



Avance de Gestión Financiera
Junio 2021
Municipio de Amealco de Bonfil.

000001



**Avance de Gestión Financiera
Junio 2021
Municipio de Amealco de Bonfil.**

Apartado 1. Estados e Información Contable

000002

INTRODUCCION

El Avance de Gestión Financiera, se recomienda sea integrado y formulado por la Tesorería Municipal, Secretaria de Finanzas Municipal o su equivalente, una vez formulado. ésta deberá ser presentado a la Entidad Superior de Fiscalización del Estado de Querétaro, para su análisis correspondiente sobre los avances físicos y financieros de los programas aprobados, en el plazo establecido en la normatividad local aplicable y deberá ser publicada para consulta de la población.

El avance de Gestión Financiera: es el informe que rinden los entes públicos a la Entidad Superior de Fiscalización del Estado de Querétaro, para el análisis de los avances físicos y financieros de los programas aprobados, que comprenderá del primero de enero al 30 de junio del ejercicio presupuestal correspondiente, el Poder Ejecutivo del Estado y los municipios, en el año en que tengan elecciones, deberán presentar, además del Informe de Avance de Gestión Financiera a que se refiere en líneas anteriores, el Informe de Avance de Gestión Financiera del periodo del primero de julio al treinta de septiembre, el último día de ese periodo.

El contenido de este informe se referirá a los programas a cargo de las entidades fiscalizadas, para conocer el grado de cumplimiento de los objetivos, metas y satisfacción de necesidades en ellos proyectados y contendrá: el estado de actividades, así como los estados analíticos de ingresos y egresos al 30 de junio del año en que se ejerza el Presupuesto de Egresos; y el avance del cumplimiento de los programas con base en los indicadores aprobados, lo anterior, sin perjuicio de lo previsto en el resto de la legislación aplicable y los requerimientos que realice la ESFEQ.

En el Avance de Gestión Financiera se presenta el informe del contenido contable, financiero, presupuestal, programático, relativo a la gestión financiera y al ejercicio del gasto público, y a disciplina financiera, que rinden los sujetos de fiscalización para comprobar si se han dado cumplimiento a los objetivos contenidos en sus planes y programas, de conformidad con los criterios señalados en el presupuesto correspondiente y demás legislación relativa a planeación, programación y ejercicio de los recursos públicos.

El contenido del Avance de Gestión Financiera se soporta en diversos ordenamientos jurídicos, en donde el principal sustento jurídico emana de la Constitución Política de los Estados Unidos Mexicanos, la Ley General de Contabilidad Gubernamental, Ley de Fiscalización Superior y Rendición de Cuentas del Estado de Querétaro, Ley de Disciplina Financiera de las Entidades Federativas y Municipios, entre otras.

J.

CONCEPTO	Año		CONCEPTO	Año	
	2021	2020		2021	2020
ACTIVO			PASIVO		
<i>Activo Circulante</i>			<i>Pasivo Circulante</i>		
Efectivo y Equivalentes	174,275,895	162,784,472	Cuentas por Pagar a Corto Plazo	13,053,843	8,135,863
Derechos a Recibir Efectivo o Equivalentes	797,847	107,206	Documentos por Pagar a Corto Plazo	0	0
Derechos a Recibir Bienes o Servicios	7,610,731	3,473,024	Porción a Corto Plazo de la Deuda Pública a Largo Plazo	0	0
Inventarios	0	0	Títulos y Valores a Corto Plazo	0	0
Almacenes	0	0	Pasivos Diferidos a Corto Plazo	0	0
Estimación por Pérdida o Deterioro de Activos Circulantes	0	0	Fondos y Bienes de Terceros en Garantía y/o Administración a Corto Plazo	2,220,331	1,438,865
Otros Activos Circulantes	59,290	59,290	Provisiones a Corto Plazo	0	0
Total de Activos Circulantes	182,743,763	166,423,992	Otros Pasivos a Corto Plazo	0	0
<i>Activo No Circulante</i>			Total de Pasivos Circulantes	15,274,174	9,574,727
Inversiones Financieras a Largo Plazo	0	0	<i>Pasivo No Circulante</i>		
Derechos a Recibir Efectivo o Equivalentes a Largo Plazo	0	0	Cuentas por Pagar a Largo Plazo	0	0
Bienes Inmuebles, Infraestructura y Construcciones en Proceso	74,372,376	74,707,557	Documentos por Pagar a Largo Plazo	0	0
Bienes Muebles	34,608,080	29,250,528	Deuda Pública a Largo Plazo	0	0
Activos Intangibles	572,285	567,819	Pasivos Diferidos a Largo Plazo	0	0
Depreciación, Deterioro y Amortización Acumulada de Bienes	-11,567,222	-8,377,446	Fondos y Bienes de Terceros en Garantía y/o en Administración a Largo Plazo	0	0
Activos Diferidos	0	0	Provisiones a Largo Plazo	0	0
Estimación por Pérdida o Deterioro de Activos no Circulantes	0	0	Total de Pasivos No Circulantes	0	0
Otros Activos no Circulantes	0	0	Total del Pasivo	15,274,174	9,574,727
Total de Activos No Circulantes	97,985,519	96,148,458	HACIENDA PÚBLICA/ PATRIMONIO		
Total del Activo	280,729,282	262,572,451	<i>Hacienda Pública/Patrimonio Contribuido</i>	60,370,735	60,473,142
			Aportaciones	60,370,724	60,473,134
			Donaciones de Capital	11	8
			Actualización de la Hacienda Pública / Patrimonio	0	0
			<i>Hacienda Pública/Patrimonio Generado</i>	205,084,373	192,524,582
			Resultados del Ejercicio (Ahorro / Desahorro)	81,402,085	100,391,770
			Resultados de Ejercicios Anteriores	128,433,044	96,878,102
			Revalúos	0	0
			Reservas	0	0
			Rectificaciones de Resultados de Ejercicios Anteriores	-4,750,756	-4,745,290
			<i>Exceso o Insuficiencia en la Actualización de la Hacienda Pública/Patrimonio</i>	0	0
			Resultado por Posición Monetaria	0	0
			Resultado por Tenencia de Activos no Monetarios	0	0
			Total Hacienda Pública/ Patrimonio	265,455,108	252,997,724
			Total del Pasivo y Hacienda Pública / Patrimonio	280,729,282	262,572,451

Bajo protesta de decir verdad declaramos que los Estados Financieros y sus Notas son razonablemente correctos y responsabilidad del emisor

ING. ROSENDO ANAYA AGUILAR
PRESIDENTE MUNICIPAL

C.P. VERÓNICA CHÁPARRO MALDONADO
DIRECTORA DE FINANZAS

LUCIO OBREGON DIAZ
SÍNDICO MUNICIPAL

Concepto	2021	2020	Concepto	2021	2020
INGRESOS Y OTROS BENEFICIOS			GASTOS Y OTRAS PÉRDIDAS		
Ingresos de la Gestión	25,109,868	18,632,896	Gastos de Funcionamiento	67,212,747	67,033,792
Impuestos	12,335,912	10,330,521	Servicios Personales	41,294,727	42,453,295
Cuotas y Aportaciones de Seguridad Social	0	0	Materiales y Suministros	12,149,565	10,221,791
Contribuciones de Mejoras	3,788,281	1,432,800	Servicios Generales	13,768,455	14,358,706
Derechos	7,920,072	5,641,919	Transferencia, Asignaciones, Subsidios y Otras Ayudas	10,351,652	13,077,175
Productos	548,437	868,034	Transferencias Internas y Asignaciones al Sector Público	0	0
Aprovechamientos	517,166	359,622	Transferencias al Resto del Sector Público	3,667,344	3,534,996
Ingresos por Venta de Bienes y Prestación de Servicios	0	0	Subsidios y Subvenciones	0	0
Participaciones, Aportaciones, Convenios, Incentivos Derivados de la Colaboración Fiscal, Fondos Distintos de Aportaciones, Transferencias, Asignaciones, Subsidios y Subvenciones, y Pensiones y Jubilaciones	172,293,022	163,276,559	Ayudas Sociales	4,320,817	7,466,887
Participaciones, Aportaciones, Convenios, Incentivos Derivados de la Colaboración Fiscal, Fondos Distintos de Aportaciones	172,293,022	163,276,559	Pensiones y Jubilaciones	2,363,491	2,075,292
Transferencias, Asignaciones, Subsidios y Subvenciones, y Pensiones y Jubilaciones	0	0	Transferencias a Fideicomisos, Mandatos y Contratos Análogos	0	0
Otros Ingresos y Beneficios	108	4	Transferencias a la Seguridad Social	0	0
Ingresos Financieros	0	0	Donativos	0	0
Incremento por Variación de Inventarios	0	0	Transferencias al Exterior	0	0
Disminución del Exceso de Estimaciones por Pérdida o Deterioro u Obsolescencia	0	0	Participaciones y Aportaciones	0	0
Disminución del Exceso de Provisiones	0	0	Participaciones	0	0
Otros Ingresos y Beneficios Varios	108	4	Aportaciones	0	0
Total de Ingresos y Otros Beneficios	197,402,998	181,909,459	Convenios	0	0
			Intereses, Comisiones y Otros Gastos de la Deuda Pública	0	0
			Intereses de la Deuda Pública	0	0
			Comisiones de la Deuda Pública	0	0
			Gastos de la Deuda Pública	0	0
			Costo por Coberturas	0	0
			Apoyos Financieros	0	0
			Otros Gastos y Pérdidas Extraordinarias	1,769,515	1,406,724
			Estimaciones, Depreciaciones, Deterioros, Obsolescencia y Amortizaciones	1,769,514	1,406,724
			Provisiones	0	0
			Disminución de Inventarios	0	0
			Aumento por Insuficiencia de Estimaciones por Pérdida o Deterioro y Obsolescencia	0	0
			Aumento por Insuficiencia de Provisiones	0	0
			Otros Gastos	1	0
			Inversión Pública	36,666,999	0
			Inversión Pública no Capitalizable	36,666,999	0
			Total de Gastos y Otras Pérdidas	116,000,913	81,517,690
			Resultados del Ejercicio (Ahorro/Desahorro)	81,402,085	100,391,769

Bajo protesta de decir verdad declaramos que los Estados Financieros y sus Notas son razonablemente correctos y responsabilidad del emisor

ING. ROSENDO ANAYA BRULAR
PRESIDENTE MUNICIPAL

LUCIO OBREGON DIAZ
SÍNDICO MUNICIPAL

C.P. VERÓNICA CHAPARRO MALDONADO
DIRECTORA DE FINANZAS

000005

MUNICIPIO DE AMEALCO DE BONFIL, QRO.
Informe de Avance de Gestión Financiera Junio 2021
Estado de Variación en la Hacienda Pública
Del 1 de Enero al 30 de Junio de 2021
(pesos)

Concepto	Hacienda Pública/Patrimonio Contribuido	Hacienda Pública/Patrimonio Generado de Ejercicios Anteriores	Hacienda Pública/Patrimonio Generado del Ejercicio	Exceso o Insuficiencia en la Actualización de la Hacienda Pública / Patrimonio	TOTAL
HACIENDA PÚBLICA/PATRIMONIO CONTRIBUIDO NETO DE 2020	60,473,142				60,473,142
Aportaciones	60,473,134				60,473,134
Donaciones de Capital	8				8
Actualización de la Hacienda Pública/Patrimonio	0				0
HACIENDA PÚBLICA /PATRIMONIO GENERADO NETO DE 2020		92,132,812	100,391,769		192,524,581
Resultados del Ejercicio (Ahorro/Desahorro)			100,391,769		100,391,769
Resultados de Ejercicios Anteriores		96,878,102			96,878,102
Revalúos		0		0	0
Reservas		0			0
Rectificaciones de Resultados de Ejercicios Anteriores		-4,745,290			-4,745,290
EXCESO O INSUFICIENCIA EN LA ACTUALIZACIÓN DE LA HACIENDA PÚBLICA/ PATRIMONIO NETO DE 2020				0	0
Resultado por Posición Monetaria				0	0
Resultado por Tenencia de Activos no Monetarios				0	0
HACIENDA PÚBLICA / PATRIMONIO NETO FINAL DE 2020	60,473,142	92,132,812	100,391,769	0	252,997,723
CAMBIOS EN LA HACIENDA PÚBLICA/PATRIMONIO CONTRIBUIDO NETO DE 2021	-102,407				-102,407
Aportaciones	-102,410				-102,410
Donaciones de Capital	3				3
Actualización de la Hacienda Pública/Patrimonio	0				0
VARIACIONES DE LA HACIENDA PÚBLICA / PATRIMONIO GENERADO NETO DE 2021		31,554,942	-18,995,151		12,559,792
Resultados del Ejercicio (Ahorro/Desahorro)			81,402,085		81,402,085
Resultados de Ejercicios Anteriores		31,554,942	-100,391,769		-68,836,827
Revalúos		0	0	0	0
Reservas		0	0		0
Rectificaciones de Resultados de Ejercicios Anteriores			-5,467		-5,467
CAMBIOS EN EL EXCESO O INSUFICIENCIA EN LA ACTUALIZACIÓN DE LA HACIENDA PÚBLICA/ PATRIMONIO NETO DE 2021				0	0
Resultado por Posición Monetaria				0	0
Resultado por Tenencia de Activos no Monetarios				0	0
HACIENDA PÚBLICA / PATRIMONIO NETO FINAL DE 2021	60,370,735	123,687,754	81,396,618	0	265,455,108

Bajo protesta de decir verdad declaramos que los Estados Financieros y sus Notas son razonablemente correctos y responsabilidad del emisor.

ING. ROSENDO ANAYA AGUILAR
PRESIDENTE MUNICIPAL

C.P. VERÓNICA CHAPARRO MALDONADO
DIRECTORA DE FINANZAS

LUCIO OBREGON DIAZ
SÍNDICO MUNICIPAL

000006

MUNICIPIO DE AMEALCO DE BONFIL, QRO.
Informe de Avance de Gestión Financiera Junio 2021
Estado de Cambios en la Situación Financiera
Del 1 de Enero al 30 de Junio de 2021
(Pesos)

Concepto	Origen	Aplicación	Concepto	Origen	Aplicación
ACTIVO	0	18,156,831	PASIVO	5,699,447	0
Activo Circulante	0	16,319,770	Pasivo Circulante	5,699,447	0
Efectivo y Equivalentes	0	11,491,423	Cuentas por Pagar a Corto Plazo	4,917,980	0
Derechos a Recibir Efectivo o Equivalentes	0	690,641	Documentos por Pagar a Corto Plazo	0	0
Derechos a Recibir Bienes o Servicios	0	4,137,707	Porción a Corto Plazo de la Deuda Pública a Largo Plazo	0	0
Inventarios	0	0	Títulos y Valores a Corto Plazo	0	0
Almacenes	0	0	Pasivos Diferidos a Corto Plazo	0	0
Estimación por Pérdida o Deterioro de Activos Circulantes	0	0	Fondos y Bienes de Terceros en Garantía y/o Administración a Corto Plazo	781,467	0
Otros Activos Circulantes	0	0	Provisiones a Corto Plazo	0	0
Activo No Circulante	0	1,837,061	Otros Pasivos a Corto Plazo	0	0
Inversiones Financieras a Largo Plazo	0	0	Pasivo No Circulante	0	0
Derechos a Recibir Efectivo o Equivalentes a Largo Plazo	0	0	Cuentas por Pagar a Largo Plazo	0	0
Bienes Inmuebles, Infraestructura y Construcciones en Proceso	335,180	0	Documentos por Pagar a Largo Plazo	0	0
Bienes Muebles	0	5,357,551	Deuda Pública a Largo Plazo	0	0
Activos Intangibles	0	4,466	Pasivos Diferidos a Largo Plazo	0	0
Depreciación, Deterioro y Amortización Acumulada de Bienes	3,189,776	0	Fondos y Bienes de Terceros en Garantía y/o en Administración a Largo Plazo	0	0
Activos Diferidos	0	0	Provisiones a Largo Plazo	0	0
Estimación por Pérdida o Deterioro de Activos no Circulantes	0	0	HACIENDA PÚBLICA/ PATRIMONIO	12,457,385	0
Otros Activos no Circulantes	0	0	Hacienda Pública/Patrimonio Contribuido	0	102,407
			Aportaciones	0	102,410
			Donaciones de Capital	3	0
			Actualización de la Hacienda Pública / Patrimonio	0	0
			Hacienda Pública/Patrimonio Generado	12,559,792	0
			Resultados del Ejercicio (Ahorro / Desahorro)	0	18,989,684
			Resultados de Ejercicios Anteriores	31,554,942	0
			Revalúos	0	0
			Reservas	0	0
			Rectificaciones de Resultados de Ejercicios Anteriores	0	5,467
			Exceso o Insuficiencia en la Actualización de la Hacienda Pública/Patrimonio	0	0
			Resultado por Posición Monetaria	0	0
			Resultado por Tenencia de Activos no Monetarios	0	0

Bajo protesta de decir verdad declaramos que los Estados Financieros y sus Notas son razonablemente correctos y responsabilidad del emisor

ING. ROSENDO ANAYA AGUILAR
PRESIDENTE MUNICIPAL

C.P. VERÓNICA CHAPARRO MALDONADO
DIRECTORA DE FINANZAS

LUCIO OBREGON DIAZ
SÍNDICO MUNICIPAL

000007

Concepto	2021	2020	Concepto	2021	2020
Flujos de Efectivo de las Actividades de Operación			Flujos de Efectivo de las Actividades de Inversión		
Origen	197,402,998	181,909,459	Origen	0	0
Impuestos	12,335,912	10,330,521	Bienes Inmuebles, Infraestructura y Construcciones en Proceso	0	0
Cuotas y Aportaciones de Seguridad Social	0	0	Bienes Muebles	0	0
Contribuciones de mejoras	3,788,281	1,432,800	Otros Orígenes de Inversión	0	0
Derechos	7,920,072	5,641,919	Aplicación	45,583,075	2,070,836
Productos	548,437	868,034	Bienes Inmuebles, Infraestructura y Construcciones en Proceso	45,476,459	1,993,276
Aprovechamientos	517,166	359,622	Bienes Muebles	106,616	77,560
Ingresos por Venta de Bienes y Prestación de Servicios	108	4	Otras Aplicaciones de Inversión	0	0
Participaciones, Aportaciones, Convenios, Incentivos Derivados de la Colaboración Fiscal y Fondos Distintos de Aportaciones	172,293,022	163,276,559	Flujos Netos de Efectivo por Actividades de Inversión	-45,583,075	-2,070,836
Transferencias, Asignaciones, Subsidios y Subvenciones, y Pensiones y Jubilaciones	0	0			
Otros Orígenes de Operación	0	0			
Aplicación	133,196,388	96,554,399	Flujo de Efectivo de las Actividades de Financiamiento		
Servicios Personales	36,333,815	37,341,791	Origen	0	0
Materiales y Suministros	11,878,073	10,296,671	Endeudamiento Neto	0	0
Servicios Generales	14,386,194	16,251,798	Interno	0	0
Transferencias Internas y Asignaciones al Sector Público	0	0	Externo	0	0
Transferencias al resto del Sector Público	3,667,344	3,534,996	Otros Orígenes de Financiamiento	0	0
Subsidios y Subvenciones	0	0	Aplicación	0	0
Ayudas Sociales	4,308,719	7,190,718	Servicios de la Deuda	0	0
Pensiones y Jubilaciones	2,363,491	2,075,292	Interno	0	0
Transferencias a Fideicomisos, Mandatos y Contratos Análogos	0	0	Externo	0	0
Transferencias a la Seguridad Social	0	0	Otras Aplicaciones de Financiamiento	0	0
Donativos	0	0	Flujos netos de Efectivo por Actividades de Financiamiento	0	0
Transferencias al Exterior	0	0			
Participaciones	0	0			
Aportaciones	0	0			
Convenios	0	0			
Otras Aplicaciones de Operación	60,258,753	19,863,133	Incremento/Disminución Neta en el Efectivo y Equivalentes al Efectivo	18,623,535	83,284,224
Flujos Netos de Efectivo por Actividades de Operación	64,206,610	85,355,060	Efectivo y Equivalentes al Efectivo al inicio del Ejercicio	155,652,360	79,500,248
			Efectivo y Equivalentes al Efectivo al final del Ejercicio	174,275,895	162,784,472

Bajo protesta de decir verdad declaramos que los Estados Financieros y sus Notas son razonablemente correctos y responsabilidad del emisor

ING. ROSENDO ANAYA AGUILAR
PRESIDENTE MUNICIPAL

LUCIO OBREGON DIAZ
SÍNDICO MUNICIPAL


C.P. VERÓNICA CHAPARRO MALDONADO
DIRECTORA DE FINANZAS

000008


MUNICIPIO DE AMEALCO DE BONFIL, QRO.
Informe de Avance de Gestión Financiera Junio 2021
Estado Analítico del Activo
Del 1 de Enero al 30 de Junio de 2021
(Pesos)

Concepto	Saldo Inicial 1	Cargos del Periodo 2	Abonos del Periodo 3	Saldo Final 4=(1+2-3)	Variación del Periodo (4-1)
ACTIVO					
Activo Circulante	159,457,361	451,981,967	428,695,566	182,743,763	23,286,402
Efectivo y Equivalentes	155,652,360	233,050,918	214,427,383	174,275,895	18,623,535
Derechos a Recibir Efectivo o Equivalentes	0	203,061,802	202,263,955	797,847	797,847
Derechos a Recibir Bienes o Servicios	3,745,711	15,869,247	12,004,227	7,610,731	3,865,020
Inventarios	0	0	0	0	0
Almacenes	0	0	0	0	0
Estimación por Pérdida o Deterioro de Activos Circulantes	0	0	0	0	0
Otros Activos Circulantes	59,290	0	0	59,290	0
Activo No Circulante	136,499,772	52,534,710	91,048,963	97,985,519	-38,514,253
Inversiones Financieras a Largo Plazo	0	0	0	0	0
Derechos a Recibir Efectivo o Equivalentes a Largo Plazo	0	0	0	0	0
Bienes Inmuebles, Infraestructura y Construcciones en Proceso	111,218,268	52,428,090	89,273,982	74,372,376	-36,845,892
Bienes Muebles	34,501,460	106,619	0	34,608,080	106,619
Activos Intangibles	572,285	0	0	572,285	0
Depreciación, Deterioro y Amortización Acumulada de Bienes	-9,792,241	0	1,774,981	-11,567,222	-1,774,981
Activos Diferidos	0	0	0	0	0
Estimación por Pérdida o Deterioro de Activos no Circulantes	0	0	0	0	0
Otros Activos no Circulantes	0	0	0	0	0
TOTAL DEL ACTIVO	295,957,133	504,516,677	519,744,528	280,729,282	-15,227,851


Bajo protesta de decir verdad declaramos que los Estados Financieros y sus Notas son razonablemente correctos y responsabilidad del emisor



ING. ROSENDO ANAYA AGUILAR
PRESIDENTE MUNICIPAL



C.P. VERÓNICA CHAPARRO MALDONADO
DIRECTORA DE FINANZAS




LUCIO OBREGON DIAZ
SÍNDICO MUNICIPAL


MUNICIPIO DE AMEALCO DE BONFIL, QRO.
Informe de Avance de Gestión Financiera Junio 2021
Estado Analítico de la Deuda y Otros Pasivos
Del 1 de Enero al 30 de Junio de 2021
(Pesos)

Denominación de las Deudas	Moneda de Contratación	Institución o País Acreedor	Saldo Inicial del Periodo	Saldo Final del Periodo
DEUDA PÚBLICA				
Corto Plazo				
Deuda Interna				
Instituciones de Crédito	Peso	México	0	0
Títulos y Valores	Peso	México	0	0
Arrendamientos Financieros	Peso	México	0	0
Deuda Externa				
Organismos Financieros Internacionales	Peso	México	0	0
Deuda Bilateral	Peso	México	0	0
Títulos y Valores	Peso	México	0	0
Arrendamientos Financieros	Peso	México	0	0
Subtotal a Corto Plazo			0	0
Largo Plazo				
Deuda Interna				
Instituciones de Crédito	Peso	México	0	0
Títulos y Valores	Peso	México	0	0
Arrendamientos Financieros	Peso	México	0	0
Deuda Externa				
Organismos Financieros Internacionales	Peso	México	0	0
Deuda Bilateral	Peso	México	0	0
Títulos y Valores	Peso	México	0	0
Arrendamientos Financieros	Peso	México	0	0
Subtotal a Largo Plazo			0	0
Otros Pasivos	Peso	México	58,988,095	15,274,174
Total de Deuda y Otros Pasivos			58,988,095	15,274,174

Bajo protesta de decir verdad declaramos que los Estados Financieros y sus Notas son razonablemente correctos y responsabilidad del emisor



ING. ROSENDO ANAYA AGUILAR
PRESIDENTE MUNICIPAL



C.P. VERÓNICA CHAPARRO MALDONADO
DIRECTORA DE FINANZAS



LUCIO OBREGON DIAZ
SÍNDICO MUNICIPAL


Concepto	Estimado	Devengado	Pagado ³
I. Ingresos Presupuestarios (I=1+2)			
1. Ingresos del Gobierno de la Entidad Federativa ¹	346,476,516	197,402,998	197,402,998
2. Ingresos del Sector Paraestatal ¹	0	0	0
II. Egresos Presupuestarios (II=3+4)			
3. Egresos del Gobierno de la Entidad Federativa ²	346,476,516	130,099,106	118,520,710
4. Egresos del Sector Paraestatal ²	0	0	0
III. Balance Presupuestario (Superávit o Déficit) (III = I - II)	0	67,303,892	78,882,288


Concepto	Estimado	Devengado	Pagado ³
III. Balance presupuestario (Superávit o Déficit)	0	67,303,892	78,882,288
IV. Intereses, Comisiones y Gastos de la Deuda	0	0	0
V. Balance Primario (Superávit o Déficit) (V= III - IV)	0	67,303,892	78,882,288


Concepto	Estimado	Devengado	Pagado ³
A. Financiamiento	0	0	0
B. Amortización de la deuda	0	0	0
C. Endeudamiento ó desendeudamiento (C = A - B)	0	0	0

Bajo protesta de decir verdad declaramos que los Estados Financieros y sus Notas son razonablemente correctos y responsabilidad del emisor

1. Los Ingresos que se presentan son los ingresos presupuestarios totales sin incluir los ingresos por financiamientos. Los Ingresos del Gobierno de la Entidad Federativa corresponden a los del Poder Ejecutivo, Legislativo Judicial y Autónomos
2. Los egresos que se presentan son los egresos presupuestarios totales sin incluir los egresos por amortización. Los egresos del Gobierno de la Entidad Federativa corresponden a los del Poder Ejecutivo, Legislativo, Judicial y Órganos Autónomos
3. Para Ingresos se reportan los ingresos recaudados; para egresos se reportan los egresos pagados


ING. ROSENDO ANAYA AGUILAR
PRESIDENTE MUNICIPAL


C.P. VERÓNICA CHAPARRO MALDONADO
DIRECTORA DE FINANZAS


LUCIO OBREGON DIAZ
SÍNDICO MUNICIPAL

000011

MUNICIPIO DE AMEALCO DE BONFIL, QRO.
Informe de Avance de Gestión Financiera Junio 2021
Intereses de la Deuda
Del 1 de Enero al 30 de Junio de 2021

Identificación de Crédito o Instrumento	Devengado	Pagado
Créditos Bancarios		
Total de intereses de Créditos Bancarios	0	0

Otros Instrumentos de Deuda		
Total de intereses de Otros Instrumentos de Deuda	0	0

TOTAL	0	0
--------------	----------	----------

Bajo protesta de decir verdad declaramos que los Estados Financieros y sus Notas son razonablemente correctos y responsabilidad del emisor



ING. ROSENDO ANAYA AGUILAR
PRESIDENTE MUNICIPAL



C.P. VERÓNICA CHAPARRO MALDONADO
DIRECTORA DE FINANZAS



LUCIO OBREGON DIAZ
SÍNDICO MUNICIPAL

000012

MUNICIPIO DE AMEALCO DE BONFIL, QRO.
Informe de Avance de Gestión Financiera Junio 2021
Endeudamiento Neto
Del 1 de Enero al 30 de Junio de 2021

Identificación de Crédito o Instrumento	Contratación/Colocación	Amortización	Endeudamiento Neto
	A	B	C = A - B
Creditos Bancarios			
			0
			0
			0
			0
			0
			0
			0
			0
			0
			0
			0
Total Créditos Bancarios	0	0	0
Otros Instrumentos de Deuda			
			0
			0
			0
			0
			0
			0
			0
			0
			0
			0
			0
Total Otros Instrumentos de Deuda	0	0	0
TOTAL	0	0	0

Bajo protesta de decir verdad declaramos que los Estados Financieros y sus Notas son razonablemente correctos y responsabilidad del emisor



ING. ROSENDO ANAYA AGUILAR
PRESIDENTE MUNICIPAL



C.P. VERÓNICA CHAPARRO MALDONADO
DIRECTORA DE FINANZAS



LUCIO OBREGON DIAZ
SÍNDICO MUNICIPAL

000013



Avance de Gestión Financiera
Junio 2021
Municipio de Amealco de Bonfil

Apartado 2. Estados e Informes Presupuestarios

MUNICIPIO DE AMEALCO DE BONFIL, QRO.
Informe de Avance de Gestión Financiera Junio 2021
Estado Analítico de Ingresos
Del 1 de Enero al 30 de Junio de 2021

Rubro de Ingresos	Ingreso					Diferencia
	Estimado	Ampliaciones y Reducciones	Modificado	Devengado	Recaudado	
	(1)	(2)	(3= 1 + 2)	(4)	(5)	
Impuestos	18,662,643	0	18,662,643	12,335,912	12,335,912	-6,326,731
Cuotas y Aportaciones de Seguridad Social	0	0	0	0	0	0
Contribuciones de Mejoras	1,500,002	0	1,500,002	3,788,281	3,788,281	2,288,279
Derechos	14,175,568	0	14,175,568	7,920,072	7,920,072	-6,255,496
Productos	70,002	0	70,002	548,437	548,437	478,435
Aprovechamientos	695,005	6,950	701,955	517,166	517,166	-177,839
Ingresos por Venta de Bienes, Prestación de Servicios y Otros Ingresos	21,552,667	0	21,552,667	108	108	-21,552,559
Participaciones, Aportaciones, Convenios, Incentivos Derivados de la Colaboración Fiscal y Fondos Distintos de Aportaciones	289,820,629	16,754,698	306,575,327	172,293,022	172,293,022	-117,527,607
Transferencias, Asignaciones, Subsidios y Subvenciones, y Pensiones y Jubilaciones	0	0	0	0	0	0
Ingresos Derivados de Financiamientos	0	0	0	0	0	0
Total	346,476,516	16,761,648	363,238,164	197,402,998	197,402,998	-149,073,518
				Ingresos excedentes¹		-149,073,518

Estado Analítico de Ingresos Por Fuente de Financiamiento	Ingreso					Diferencia
	Estimado	Ampliaciones y Reducciones	Modificado	Devengado	Recaudado	
	(1)	(2)	(3= 1 + 2)	(4)	(5)	
Ingresos del Poder Ejecutivo Federal o Estatal y de los Municipios						
Impuestos	18,662,643	0	18,662,643	12,335,912	12,335,912	-6,326,731
Cuotas y Aportaciones de Seguridad Social	0	0	0	0	0	0
Contribuciones de Mejoras	1,500,002	0	1,500,002	3,788,281	3,788,281	2,288,279
Derechos	14,175,568	0	14,175,568	7,920,072	7,920,072	-6,255,496
Productos	70,002	0	70,002	548,437	548,437	478,435
Aprovechamientos	695,005	6,950	701,955	517,166	517,166	-177,839
Participaciones, Aportaciones, Convenios, Incentivos Derivados de la Colaboración Fiscal y Fondos Distintos de Aportaciones	289,820,629	16,754,698	306,575,327	172,293,022	172,293,022	-117,527,607
Transferencias, Asignaciones, Subsidios y Subvenciones, y Pensiones y Jubilaciones	0	0	0	0	0	0
Ingresos de los Entes Públicos de los Poderes Legislativo y Judicial, de los Órganos Autónomos y del Sector Paraestatal o Paramunicipal, así como de las Empresas Productivas del Estado						
Cuotas y Aportaciones de Seguridad Social	0	0	0	0	0	0
Productos	0	0	0	0	0	0
Ingresos por Venta de Bienes, Prestación de Servicios y Otros Ingresos	21,552,667	0	21,552,667	108	108	-21,552,559
Transferencias, Asignaciones, Subsidios y Subvenciones, y Pensiones y Jubilaciones	0	0	0	0	0	0
Ingresos derivados de financiamiento						
Ingresos Derivados de Financiamientos	0	0	0	0	0	0
Total	346,476,516	16,761,648	363,238,164	197,402,998	197,402,998	-149,073,518
				Ingresos excedentes		-149,073,518

Bajo protesta de decir verdad declaramos que los Estados Financieros y sus Notas son razonablemente correctos y responsabilidad del emisor

Los Ingresos por Fuente de Financiamiento pudieran no corresponder al tipo de Ente Público configurado. Se sugiere revisar:

- Que la clasificación administrativa en Configuración del Ente sea correcta.
- Que sus Ingresos estén clasificados en los conceptos correctos de Ingresos al Ente Público. Se deberá corregir o reclasificar lo que se requiera.

Es necesario tomar en cuenta que el formato limita los Ingresos que corresponden a los Poderes Legislativo, Judicial, Órganos Autónomos, Sector Paraestatal y Empresas productivas del Estado, por lo que el SAAG.NET mostrará incompleto los ingresos con la mayor prioridad, sea posible, aun cuando no correspondan.

ING. ROSENDO ANAYA AGUILAR
PRESIDENTE MUNICIPAL

LUCIO OBREGON DIAZ
SÍNDICO MUNICIPAL

C.P. VERÓNICA CHÁPARRO MALDONADO
DIRECTORA DE FINANZAS

000015

MUNICIPIO DE AMEALCO DE BONFIL, QRO.
Informe de Avance de Gestión Financiera Junio 2021
Estado Analítico del Ejercicio del Presupuesto de Egresos
Clasificación por Objeto del Gasto (Capítulo y Concepto)
Del 1 de Enero al 30 de Junio de 2021

Concepto	Egresos					Subejercicio 6 = (3 - 4)
	Aprobado	Ampliaciones/ (Reducciones)	Modificado	Devengado	Pagado	
	1	2	3 = (1 + 2)	4	5	
Servicios Personales	106,260,974	659,005	106,919,979	41,294,727	36,333,815	65,625,251
Remuneraciones al Personal de Carácter Permanente	49,119,944	-100,052	49,019,892	23,139,549	23,139,549	25,880,343
Remuneraciones al Personal de Carácter Transitorio	16,330,000	186,613	16,516,613	5,540,471	5,540,471	10,976,143
Remuneraciones Adicionales y Especiales	25,028,674	172,142	25,200,816	8,613,347	3,666,361	16,587,468
Seguridad Social	257,000	0	257,000	200,095	200,095	56,905
Otras Prestaciones Sociales y Económicas	14,824,318	448,741	15,273,059	3,726,216	3,712,290	11,546,843
Previsiones	600,838	-51,989	548,849	0	0	548,849
Pago de Estímulos a Servidores Públicos	100,200	3,550	103,750	75,050	75,050	28,700
Materiales y Suministros	32,851,969	25,467,157	58,319,126	13,610,129	11,878,073	44,708,997
Materiales de Administración, Emisión de Documentos y Artículos Oficiales	4,386,153	20,790	4,406,943	484,013	470,540	3,922,930
Alimentos y Utensilios	22,000	700,000	722,000	0	0	722,000
Materias Primas y Materiales de Producción y Comercialización	0	2,000,000	2,000,000	0	0	2,000,000
Materiales y Artículos de Construcción y de Reparación	4,993,200	19,089,516	24,082,716	2,737,591	2,615,093	21,345,125
Productos Químicos, Farmacéuticos y de Laboratorio	4,534,700	2,939,512	7,474,212	1,594,823	1,356,870	5,879,390
Combustibles, Lubricantes y Aditivos	13,196,016	-2,567,556	10,628,460	4,333,401	3,940,624	6,295,059
Vestuario, Blancos, Prendas de Protección y Artículos Deportivos	2,340,300	10,000	2,350,300	1,193,744	320,602	1,156,556
Materiales y Suministros Para Seguridad	15,000	0	15,000	140	140	14,860
Herramientas, Refacciones y Accesorios Menores	3,364,600	3,274,895	6,639,495	3,266,418	3,174,204	3,373,077
Servicios Generales	55,204,705	-2,991,291	52,213,414	15,074,617	14,386,194	37,138,797
Servicios Básicos	17,258,700	-1,350,999	15,907,701	8,930,394	8,919,196	6,977,307
Servicios de Arrendamiento	6,025,903	5,170,589	11,196,492	2,148,411	1,954,944	9,048,081
Servicios Profesionales, Científicos, Técnicos y Otros Servicios	8,141,500	690,847	8,832,347	1,677,654	1,375,109	7,154,693
Servicios Financieros, Bancarios y Comerciales	1,170,115	20,421	1,190,536	215,988	215,988	974,548
Servicios de Instalación, Reparación, Mantenimiento y Conservación	2,726,894	408,826	3,135,720	799,188	760,496	2,336,532
Servicios de Comunicación Social y Publicidad	1,720,300	-299,500	1,420,800	139,694	139,694	1,281,106
Servicios de Traslado y Viáticos	462,900	-10,010	452,890	6,876	6,876	446,014
Servicios Oficiales	14,100,667	-7,679,152	6,421,515	323,361	316,694	6,098,154
Otros Servicios Generales	3,597,726	57,687	3,655,413	833,051	697,196	2,822,362
Transferencias, Asignaciones, Subsidios y Otras Ayudas	27,504,384	-6,364,704	21,139,680	10,351,652	10,339,554	10,788,029
Transferencias Internas y Asignaciones al Sector Público	0	0	0	0	0	0
Transferencias al Resto del Sector Público	7,343,720	0	7,343,720	3,667,344	3,667,344	3,676,376
Subsidios y Subvenciones	0	0	0	0	0	0
Ayudas Sociales	15,700,000	-6,364,704	9,335,296	4,320,817	4,308,719	5,014,480
Pensiones y Jubilaciones	4,460,664	0	4,460,664	2,363,491	2,363,491	2,097,173
Transferencias a Fideicomisos, Mandatos y Otros Análogos	0	0	0	0	0	0
Transferencias a la Seguridad Social	0	0	0	0	0	0
Donativos	0	0	0	0	0	0
Transferencias al Exterior	0	0	0	0	0	0
Bienes Muebles, Inmuebles e Intangibles	1,166,575	60,000	1,226,575	106,616	106,616	1,119,959
Mobiliario y Equipo de Administración	430,000	7,300	437,300	26,184	26,184	411,116
Mobiliario y Equipo Educativo y Recreativo	287,000	-7,300	279,700	0	0	279,700
Equipo e Instrumental Médico y de Laboratorio	0	0	0	0	0	0
Vehículos y Equipo de Transporte	0	0	0	0	0	0
Equipo de Defensa y Seguridad	0	0	0	0	0	0
Maquinaria, Otros Equipos y Herramientas	369,575	60,000	429,575	80,433	80,433	349,142
Activos Biológicos	0	0	0	0	0	0
Bienes Inmuebles	0	0	0	0	0	0
Activos Intangibles	80,000	0	80,000	0	0	80,000
Inversión Pública	122,487,909	65,632,319	188,120,228	49,661,364	45,476,459	138,458,864
Obra Pública en Bienes de Dominio Público	122,487,909	65,632,319	188,120,228	49,661,364	45,476,459	138,458,864
Obra Pública en Bienes Propios	0	0	0	0	0	0
Proyectos Productivos y Acciones de Fomento	0	0	0	0	0	0
Inversiones Financieras y Otras Provisiones	0	0	0	0	0	0

MUNICIPIO DE AMEALCO DE BONFIL, QRO.
Informe de Avance de Gestión Financiera Junio 2021
Estado Analítico del Ejercicio del Presupuesto de Egresos
Clasificación por Objeto del Gasto (Capítulo y Concepto)
Del 1 de Enero al 30 de Junio de 2021

Concepto	Egresos					Subejercicio 6 = (3 - 4)
	Aprobado 1	Ampliaciones/ (Reducciones) 2	Modificado 3 = (1 + 2)	Devengado 4	Pagado 5	
Inversiones Para el Fomento de Actividades Productivas	0	0	0	0	0	0
Acciones y Participaciones de Capital	0	0	0	0	0	0
Compra de Títulos y Valores	0	0	0	0	0	0
Concesión de Préstamos	0	0	0	0	0	0
Inversiones en Fideicomisos, Mandatos y Otros Análogos	0	0	0	0	0	0
Otras Inversiones Financieras	0	0	0	0	0	0
Provisiones para Contingencias y Otras Erogaciones Especiales	0	0	0	0	0	0
Participaciones y Aportaciones	1,000,000	-1,000,000	0	0	0	0
Participaciones	0	0	0	0	0	0
Aportaciones	0	0	0	0	0	0
Convenios	1,000,000	-1,000,000	0	0	0	0
Deuda Pública	0	0	0	0	0	0
Amortización de la Deuda Pública	0	0	0	0	0	0
Intereses de la Deuda Pública	0	0	0	0	0	0
Comisiones de la Deuda Pública	0	0	0	0	0	0
Gastos de la Deuda Pública	0	0	0	0	0	0
Costo por Coberturas	0	0	0	0	0	0
Apoyos Financieros	0	0	0	0	0	0
Adeudos de Ejercicios Fiscales Anteriores (Adefas)	0	0	0	0	0	0
Total del Gasto	346,476,516	81,462,487	427,939,003	130,099,106	118,520,710	297,839,898

Bajo protesta de decir verdad declaramos que los Estados Financieros y sus Notas son razonablemente correctos y responsabilidad del emisor



ING. ROSENDO ANAYA AGUILAR
PRESIDENTE MUNICIPAL



LUCIO OBREGON DIAZ
SÍNDICO MUNICIPAL




C.P. VERÓNICA CHAPARRO MALDONADO
DIRECTORA DE FINANZAS


MUNICIPIO DE AMEALCO DE BONFIL, QRO.
Informe de Avance de Gestión Financiera Junio 2021
Estado Analítico del Ejercicio del Presupuesto de Egresos
Clasificación Económica (por Tipo de Gasto)
Del 1 de Enero al 30 de Junio de 2021

Concepto	Egresos					Subejercicio 6 = (3 - 4)
	Aprobado	Ampliaciones/ (Reducciones)	Modificado	Devengado	Pagado	
	1	2	3 = (1 + 2)	4	5	
Gasto Corriente	218,361,368	-2,515,832	215,845,536	75,200,908	68,019,452	140,644,628
Gasto de Capital	123,654,484	83,978,319	207,632,803	52,534,707	48,137,767	155,098,097
Amortización de la Deuda y Disminución de Pasivos	0	0	0	0	0	0
Pensiones y Jubilaciones	4,460,664	0	4,460,664	2,363,491	2,363,491	2,097,173
Participaciones	0	0	0	0	0	0
Total del Gasto	346,476,516	81,462,487	427,939,003	130,099,106	118,520,710	297,839,898


Bajo protesta de decir verdad declaramos que los Estados Financieros y sus Notas son razonablemente correctos y responsabilidad del emisor



ING. ROSENDO ANAYA AGUILAR
PRESIDENTE MUNICIPAL



C.P. VERÓNICA CHAPARRO MALDONADO
DIRECTORA DE FINANZAS



LUCIO OBREGON DIAZ
SÍNDICO MUNICIPAL

000018

MUNICIPIO DE AMEALCO DE BONFIL, QRO.
Informe de Avance de Gestión Financiera Junio 2021
Estado Analítico del Ejercicio del Presupuesto de Egresos
Clasificación Administrativa
Del 1 de Enero al 30 de Junio de 2021

Concepto	Egresos					Subejercicio 6 = (3 - 4)
	Aprobado	Ampliaciones/ (Reducciones)	Modificado	Devengado	Pagado	
	1	2	3 = (1 + 2)	4	5	
Sin Ramo/Dependencia	\$7,343,720	\$0	\$7,343,720	\$3,667,344	\$3,667,344	\$3,676,376
SISTEMA MUNICIPAL DIF	\$7,343,720	\$0	\$7,343,720	\$3,667,344	\$3,667,344	\$3,676,376
H. AYUNTAMIENTO	\$339,132,796	\$81,462,487	\$420,595,283	\$126,431,762	\$114,853,366	\$294,163,522
H. AYUNTAMIENTO	\$9,529,311	\$0	\$9,529,311	\$4,302,453	\$3,707,586	\$5,226,858
ORGANO INTERNO DE CONTROL	\$1,341,167	\$0	\$1,341,167	\$488,363	\$426,550	\$852,804
PRESIDENCIA MUNICIPAL	\$15,021,357	-\$72,289	\$14,949,068	\$3,586,119	\$3,286,447	\$11,362,949
SECRETARIA DEL AYUNTAMIENTO	\$7,034,422	\$182,000	\$7,216,422	\$2,522,543	\$2,321,255	\$4,693,879
DIRECCION DE FINANZAS	\$5,885,097	\$13,212	\$5,898,309	\$2,173,139	\$1,928,751	\$3,725,170
DIRECCION DE ADMINISTRACION	\$31,840,246	\$526,976	\$32,367,222	\$10,645,934	\$8,631,059	\$21,721,288
DIRECCION DE OBRAS PUBLICAS Y DESARROLLO URBANO	\$134,317,356	\$85,338,319	\$219,655,675	\$57,642,407	\$52,745,639	\$162,013,269
DIRECCION DE SERVICIOS PUBLICOS MUNICIPALES	\$45,893,122	-\$427,028	\$45,466,094	\$21,115,408	\$19,961,239	\$24,350,685
DIRECCION JURIDICA	\$3,010,650	\$98,110	\$3,108,760	\$1,136,349	\$1,038,490	\$1,972,411
DIRECCION DE SEGURIDAD PUBLICA Y TRANSITO MUNICIPAL	\$25,658,331	-\$1,077,556	\$24,580,775	\$8,870,240	\$7,763,976	\$15,710,535
DIRECCION DE GOBIERNO	\$18,314,981	-\$9,945,801	\$8,369,180	\$2,797,127	\$2,531,084	\$5,572,053
DIRECCION DE DESARROLLO RURAL	\$6,738,355	\$17,527,057	\$24,265,412	\$7,042,035	\$6,841,842	\$17,223,377
DIRECCION DE DESARROLLO HUMANO	\$27,861,679	-\$10,700,743	\$17,160,936	\$2,893,138	\$2,570,780	\$14,267,798
DIRECCION DE TURISMO	\$6,686,722	\$230	\$6,686,952	\$1,216,507	\$1,098,669	\$5,470,445
Total del Gasto	\$346,476,516	\$81,462,487	\$427,939,003	\$130,099,106	\$118,520,710	\$297,839,898

Bajo protesta de decir verdad declaramos que los Estados Financieros y sus Notas son razonablemente correctos y responsabilidad del emisor

ING. ROSENDO ANAYA AGUILAR
PRESIDENTE MUNICIPAL

LUCIO OBREGON DIAZ
SÍNDICO MUNICIPAL

C.P. VERÓNICA CHÁPARRO MALDONADO
DIRECTORA DE FINANZAS

000019

MUNICIPIO DE AMEALCO DE BONFIL, QRO.
Informe de Avance de Gestión Financiera Junio 2021
Estado Analítico del Ejercicio del Presupuesto de Egresos
Clasificación Funcional (Finalidad y Función)
Del 1 de Enero al 30 de Junio de 2021

Concepto	Egresos					Subejercicio 6 = (3 - 4)
	Aprobado	Ampliaciones/ (Reducciones)	Modificado	Devengado	Pagado	
	1	2	3 = (1 + 2)	4	5	
Gobierno	163,652,532	-9,414,540	154,237,992	59,150,875	52,936,046	95,087,117
Legislación	1,341,167	320,955	1,662,122	475,529	415,562	1,186,593
Justicia	799,725	98,220	897,945	500,641	466,322	397,303
Coordinación de la Política de Gobierno	113,618,991	6,661,604	120,280,595	47,239,650	42,385,307	73,040,945
Relaciones Exteriores			0			0
Asuntos Financieros y Hacendarios	5,528,097	-171,234	5,356,863	2,100,184	1,867,080	3,256,679
Seguridad Nacional			0			0
Asuntos de Orden Público y de Seguridad Interior	39,785,638	-16,382,939	23,402,699	8,033,743	7,087,816	15,368,957
Otros Servicios Generales	2,578,914	58,854	2,637,768	801,127	713,960	1,836,641
Desarrollo Social	170,441,907	88,026,221	258,468,128	64,796,964	59,746,172	193,671,164
Protección Ambiental	0	3,627,924	3,627,924	3,598,283	3,598,283	29,640
Vivienda y Servicios a la Comunidad	123,587,909	88,703,557	212,291,466	51,405,992	47,009,053	160,885,473
Salud	0	898,743	898,743	0	0	898,743
Recreación, Cultura y Otras Manifestaciones Sociales	22,111,237	-10,727,743	11,383,494	1,229,770	1,110,816	10,153,724
Educación	3,986,885	5,092,282	9,079,167	693,336	611,465	8,385,830
Protección Social	11,406,516	-38,289	11,368,227	4,603,318	4,564,609	6,764,909
Otros Asuntos Sociales	9,349,360	469,748	9,819,108	3,266,263	2,851,946	6,552,845
Desarrollo Económico	12,382,077	2,850,806	15,232,883	6,151,267	5,838,492	9,081,616
Asuntos Económicos, Comerciales y Laborales en General			0			0
Agropecuaria, Silvicultura, Pesca y Caza	6,738,355	2,927,550	9,665,905	4,966,228	4,769,161	4,699,677
Combustibles y Energía			0			0
Minería, Manufacturas y Construcción			0			0
Transporte			0			0
Comunicaciones			0			0
Turismo	5,643,722	-76,744	5,566,978	1,185,039	1,069,331	4,381,939
Ciencia, Tecnología e Innovación			0			0
Otras Industrias y Otros Asuntos Económicos			0			0
Otras no Clasificadas en Funciones Anteriores	0	0	0	0	0	0
Transacciones de la Deuda Pública / Costo Financiero de la Deuda			0	0	0	0
Transferencias, Participaciones y Aportaciones entre Diferentes Niveles y Ordenes de Gobierno			0	0	0	0
Saneamiento del Sistema Financiero			0	0	0	0
Adeudos de Ejercicios Fiscales Anteriores			0	0	0	0
Total del Gasto	346,476,516	81,462,487	427,939,003	130,099,106	118,520,710	297,839,898

Bajo protesta de decir verdad declaramos que los Estados Financieros y sus Notas son razonablemente correctos y responsabilidad del emisor

ING. ROSENDO ANAYA AGUILAR
PRESIDENTE MUNICIPAL

C.P. VERÓNICA CHAPARRO MALDONADO
DIRECTORA DE FINANZAS

LUCIO OBREGON DIAZ
SINDICO MUNICIPAL

000020

MUNICIPIO DE AMEALCO DE BONFIL, QRO.
Informe de Avance de Gestión Financiera Junio 2021
Conciliación entre los Ingresos Presupuestarios y Contables
Correspondiente del 1 de Enero al 30 de Junio de 2021
(Cifras en pesos)

1. Ingresos Presupuestarios		197,402,998
2. Más ingresos contables no presupuestarios		0
2.1 Ingresos Financieros	0	
2.2 Incremento por Variación de Inventarios		
2.3 Disminución del exceso de estimaciones por pérdida o deterioro u obsolescencia	0	
2.4 Disminución del exceso de provisiones	0	
2.5 Otros ingresos y beneficios varios	0	
2.6 Otros ingresos contables no presupuestarios	0	
		0
3. Menos ingresos presupuestarios no contables		
3.1 Aprovechamientos Patrimoniales	0	
3.2 Ingresos derivados de financiamientos	0	
3.3 Otros Ingresos presupuestarios no contables	0	
4. Ingresos Contables (4 = 1 + 2 - 3)		197,402,998

Bajo protesta de decir verdad declaramos que los Estados Financieros y sus Notas son razonablemente correctos y responsabilidad del emisor



ING. ROSENDO ANAYA AGUILAR
PRESIDENTE MUNICIPAL



C.P. VERÓNICA CHAPARRO MALDONADO
DIRECTORA DE FINANZAS




LUCIO OBREGON DIAZ
SÍNDICO MUNICIPAL

000021


MUNICIPIO DE AMEALCO DE BONFIL, QRO.
Informe de Avance de Gestión Financiera Junio 2021
Conciliación entre los Egresos Presupuestarios y los Gastos Contables
Correspondiente del 1 de Enero al 30 de Junio de 2021

1. Total de egresos presupuestarios		130,099,106
2. Menos egresos presupuestarios no contables		52,534,707
2.1 Materias Primas y Materiales de Producción y Comercialización	0	
2.2 Materiales y Suministros	1,460,564	
2.3 Mobiliario y Equipo de Administración	26,184	
2.4 Mobiliario y Equipo Educativo y Recreativo	0	
2.5 Equipo e Instrumental Médico y de Laboratorio	0	
2.6 Vehículos y Equipo de Transporte	0	
2.7 Equipo de Defensa y Seguridad	0	
2.8 Maquinaria, Otros Equipos y Herramientas	80,433	
2.9 Activos Biológicos	0	
2.10 Bienes Inmuebles	0	
2.11 Activos Intangibles	0	
2.12 Obra Pública en Bienes de Dominio Público	50,967,526	
2.13 Obra Pública en Bienes Propios	0	
2.14 Acciones y Participaciones de Capital	0	
2.15 Compra de Títulos y Valores	0	
2.16 Concesión de Préstamos	0	
2.17 Inversiones en Fideicomisos, Mandatos y Otros Análogos		
2.18 Provisiones para Contingencias y Otras Erogaciones Especiales		
2.19 Amortización de la Deuda Pública		
2.20 Adeudos de Ejercicios Fiscales Anteriores (ADEFAS)		
2.21 Otros Egresos Presupuestales No Contables	0	
3. Más Gastos Contables No Presupuestarios		38,436,514
3.1 Estimaciones, Depreciaciones, Deterioros, Obsolescencia y Amortizaciones	1,769,514	
3.2 Provisiones	0	
3.3 Disminución de inventarios	0	
3.4 Aumento por insuficiencia de estimaciones por pérdida o deterioro u obsolescencia	0	
3.5 Aumento por insuficiencia de provisiones	0	
3.6 Otros Gastos	1	
3.7 Otros Gastos Contables No Presupuestales	36,666,999	
4. Total de Gasto Contable		116,000,913


Bajo protesta de decir verdad declaramos que los Estados Financieros y sus Notas son razonablemente correctos y responsabilidad del emisor



ING. ROSENDO ANAYA AGUILAR
PRESIDENTE MUNICIPAL



C.P. VERÓNICA CHAPARRO MALDONADO
DIRECTORA DE FINANZAS



LUCIO OBREGON DIAZ
SÍNDICO MUNICIPAL

000022

Concepto	Egresos					Subejercicio 6 = (3 - 4)
	Aprobado	Ampliaciones/ (Reducciones)	Modificado	Devengado	Pagado	
	1	2	3 = (1 + 2)	4	5	
Programas	346,476,516	81,462,487	427,939,003	130,099,106	118,520,710	297,839,898
Subsidios: Sector Social y Privado o Entidades Federativas y Municipios	0	0	0	0	0	0
Sujetos a Reglas de Operación	0	0	0	0	0	0
Otros Subsidios	0	0	0	0	0	0
Desempeño de las Funciones	346,476,516	81,462,487	427,939,003	130,099,106	118,520,710	297,839,898
Prestación de Servicios Públicos	327,665,486	78,911,681	406,577,167	123,947,838	112,682,218	282,629,329
Provisión de Bienes Públicos	0	0	0	0	0	0
Planeación, seguimiento y evaluación de políticas públicas	0	0	0	0	0	0
Promoción y fomento	18,811,030	2,550,806	21,361,836	6,151,267	5,838,492	15,210,569
Regulación y supervisión	0	0	0	0	0	0
Funciones de las Fuerzas Armadas (Únicamente Gobierno Federal)	0	0	0	0	0	0
Específicos	0	0	0	0	0	0
Proyectos de Inversión	0	0	0	0	0	0
Administrativos y de Apoyo	0	0	0	0	0	0
Apoyo al proceso presupuestario y para mejorar la eficiencia institucional	0	0	0	0	0	0
Apoyo a la función pública y al mejoramiento de la gestión	0	0	0	0	0	0
Operaciones ajenas	0	0	0	0	0	0
Compromisos	0	0	0	0	0	0
Obligaciones de cumplimiento de resolución jurisdiccional	0	0	0	0	0	0
Desastres Naturales	0	0	0	0	0	0
Obligaciones	0	0	0	0	0	0
Pensiones y jubilaciones	0	0	0	0	0	0
Aportaciones a la seguridad social	0	0	0	0	0	0
Aportaciones a fondos de estabilización	0	0	0	0	0	0
Aportaciones a fondos de inversión y reestructura de pensiones	0	0	0	0	0	0
Programas de Gasto Federalizado (Gobierno Federal)	0	0	0	0	0	0
Gasto Federalizado	0	0	0	0	0	0
Participaciones a entidades federativas y municipios	0	0	0	0	0	0
Costo financiero, deuda o apoyos a deudores y ahorradores de la banca	0	0	0	0	0	0
Adeudos de ejercicios fiscales anteriores	0	0	0	0	0	0
Total del Gasto	346,476,516	81,462,487	427,939,003	130,099,106	118,520,710	297,839,898

Bajo protesta de decir verdad declaramos que los Estados Financieros y sus Notas son razonablemente correctos y responsabilidad del emisor

ING. ROSENDO ANAYA AGUILAR
PRESIDENTE MUNICIPAL

LUCIO OBREGON DIAZ
SÍNDICO MUNICIPAL

C.P. VERÓNICA CHAPARRO MALDONADO
DIRECTORA DE FINANZAS

000023



Avance de Gestión Financiera
Junio 2021
Municipio de Amealco de Bonfil

Apartado 3. Anexos

000024

MUNICIPIO DE AMEALCO DE BONFIL, QRO

Informe de Avance de Gestión Financiera junio 2021

Del 01 de enero al 30 de junio 2021

NOTAS A LOS ESTADOS FINANCIEROS

a) NOTAS DE DESGLOSE

I) NOTAS AL ESTADO DE SITUACIÓN FINANCIERA

Activo

Efectivo y Equivalentes

- Los fondos con afectación especifican que integran el rubro de efectivo y equivalentes por un valor de \$ 174,275,894.53 (Ciento setenta y cuatro millones doscientos setenta y cinco mil ochocientos noventa y cuatro pesos 53/100 M.N.), lo conforman 28 cuentas bancarias activas a nombre de Amealco de Bonfil y que al cierre del mes de junio 2021 están debidamente conciliadas y se integran como sigue:

CUENTA CONTABLE	INSTUTICION BANCARIA	N. CUENTA	PROGRAMA	TIPO	SALDO FINAL AL 30 DE JUNIO 2021
1112-1-1-01	BANAMEX	2938	APORTACIONES DE BENEFICIARIOS	CHEQUE	2,590,644.75
1112-1-2-01	BBVA BANCOMER	0195334349	GASTO CORRIENTE PUNTO DE VENTA	CHEQUE	1,651,327.89
1112-1-2-03	BBVA BANCOMER	00449523863	GASTO CORRIENTE	CHEQUE	2,236,118.42
1112-1-2-04	BBVA BANCOMER	0150524786	INFRACCIONES	CHEQUE	184,817.16
1112-1-2-05	BBVA BANCOMER	00174610881	FONDO DE AHORRO	CHEQUE	2,190,146.86
1112-1-2-11	BBVA Bancomer	0111214209	PARTICIPACIONES 2018	CHEQUE	170,136.52
1112-1-2-14	BBVA Bancomer	0111400622	CONTINGENCIAS LABORALES	CHEQUE	3,304,968.54
1112-1-2-18	BBVA Bancomer	0112552272	PARTICIPACIONES 2019	CHEQUE	9,846,183.80
1112-1-2-20	BBVA Bancomer	0112618451	RECURSOS FISCALES 2019	CHEQUE	2,062,446.13
1112-1-2-21	BBVA Bancomer	0112618508	PENSIONES Y JUBILACIONES	CHEQUE	10,436,091.19
1112-1-2-27	BBVA	0114188195	PARTICIPACIONES 2020	CHEQUE	34,493,943.80
1112-1-2-28	BBVA	0114331974	RECURSOS FISCALES 2020	CHEQUE	14,442,488.83
1112-1-2-30	BBVA	0115287154	FEIEF 2020	CHEQUE	328,849.50
1112-1-2-35	BBVA	0115963729	SEDESU 2020	CHEQUE	29,877.72
1112-1-2-36	BBVA	0116105343	RECURSOS FISCALES 2021	CHEQUE	10,157,488.59
1112-1-2-37	BBVA	0116105823	PARTICIPACIONES 2021	CHEQUE	29,905,059.11
1112-1-2-39	BBVA	0116209130	PROVISION AGUINALDO Y PRIMA VACACIONAL	CHEQUE	4,211,937.27
1112-1-2-40	BBVA	0116209165	GASTOS DE TRANSOCION	CHEQUE	54,006.86
1112-1-2-41	BBVA	0116738591	PROBIBI 2021	CHEQUE	482,348.72
1112-1-2-42	BBVA	0116789420	FISE 2021	CHEQUE	0.81
1112-1-2-43	BBVA	0116574645	NOMINA BBVA	CHEQUE	-
1112-1-2-44	BBVA	0116937357	TRANSPARENCIA	CHEQUE	-
1112-1-3-06	HSBC	4043245695	NOMINA	CHEQUE	4,430.62

000025

MUNICIPIO DE AMEALCO DE BONFIL, QRO

Informe de Avance de Gestión Financiera junio 2021

Del 01 de enero al 30 de junio 2021

CUENTA CONTABLE	INSTIUCION BANCARIA	N. CUENTA	PROGRAMA	TIPO	SALDO FINAL AL 30 DE JUNIO 2021
1112-1-3-91	HSBC	04060981602	GASTO CORRIENTE PAGO REFERENCIADO	CHEQUE	20,040.87
1112-1-3-98	HSBC	4063611594	FORTAMUN 2021	CHEQUE	4,340,254.55
1112-1-3-99	HSBC	4063611602	FISM 2021	CHEQUE	41,124,681.69
1112-1-6-01	Scotiabank	05003869253	GASTO CORRIENTE PAGO REFERENCIADO	CHEQUE	7,602.07
1112-1-7-02	BANBAJIO	319016220101	ISN 2021	CHEQUE	2.26
					174,275,894.53

Derechos a recibir Efectivo y Equivalentes y Bienes o Servicios a Recibir

- El municipio de Amealco de Bonfil al Cierre del mes de junio 2021 no tiene saldos pendientes de cobro por contribuciones en juicio.
- Los derechos a recibir efectivo y equivalentes, y bienes o servicios a recibir, al cierre del mes de junio 2021, se integra como sigue:

DERECHOS A RECIBIR EFECTIVO Y EQUIVALENTES

CUENTA CONTABLE	NOMBRE DEL DEUDOR	FECHA DE VENCIMIENTO	IMPORTE	OBSERVACIONES
1122-6-1-01	PODER EJECUTIVO DEL ESTADO DE QUERETARO	31/07/2021	797,847.38	INGRESOS POR RECIBIR
			797,847.38	

DERECHOS A RECIBIR BIENES O SERVICIOS

CUENTA CONTABLE	NOMBRE DEL DEUDOR	FECHA DE VENCIMIENTO	IMPORTE	OBSERVACIONES
1131-2-000323	GERARDO BLAS RAMIREZ	31/12/2020	122,410.00	ANTICIPO ACREEDORES OTROS
1134-000007	JOSE FLORES OBREGON	31/10/2020	-	432:MAQ-DOP-GEQOYA-3/2020
1134-000021	GREGORIO FLORES FLORES	05/08/2021	449,830.78	342: MAQ-DOP-ISN-1/2021
1134-000021	GREGORIO FLORES FLORES	10/08/2021	599,083.38	344:MAQ-DOP-ISN-6/2021
1134-000109	MARTIN ROCHA VAZQUEZ	29/10/2020	-	155:MAQ-DOP-FISMDF-19/20
1134-000109	MARTIN ROCHA VAZQUEZ	14/05/2021	208,487.32	270: MAQ-DOP-FISMDF-20/20
1134-000196	HECTOR DIAZ URBINA	05/08/2021	299,792.40	341: MAQ-DOP-ISN-3/2021
1134-000196	HECTOR DIAZ URBINA	05/08/2021	479,562.82	339: MAQ-DOP-ISN-2/2021
1134-000196	HECTOR DIAZ URBINA	05/08/2021	524,726.27	340: MAQ-DOP-ISN-4/2021
1134-000297	MIGUEL SILVA ALVAREZ	29/06/2021	89,415.19	188:MAQ-DOP-FISMDF-57/202

000026

2/87

MUNICIPIO DE AMEALCO DE BONFIL, QRO

Informe de Avance de Gestión Financiera junio 2021

Del 01 de enero al 30 de junio 2021

DERECHOS A RECIBIR BIENES O SERVICIOS

CUENTA CONTABLE	NOMBRE DEL DEUDOR	FECHA DE VENCIMIENTO	IMPORTE	OBSERVACIONES
1134-000493	URIEL GARFIAS VAZQUEZ	26/05/2021	634,812.38	286: MAQ-DOP-FISMDF-11/20
1134-000493	URIEL GARFIAS VAZQUEZ	28/06/2021	580,508.97	285: MAQ-DOP-FISMDF-52/20
1134-000493	URIEL GARFIAS VAZQUEZ	24/07/2020	- 0.01	407:MAQ-DOP-FAFEF-5/2020
1134-000544	JONATHAN MARTINEZ VAZQUEZ	16/08/2021	299,469.12	386:MAQ-DOP-FISE-6/2021
1134-000561	ANGELA VAZQUEZ JIMENEZ	13/06/2021	33,792.01	289: MAQ-DOP-FISMDF-38/20
1134-000561	ANGELA VAZQUEZ JIMENEZ	09/06/2021	48,164.35	165:MAQ-DOP-FISMDF-33/202
1134-000668	MISAEAL JIMENEZ HERNANDEZ	14/06/2021	155,921.55	269: MAQ-DOP-FISMDF-45/2021
1134-000669	SALVADOR VAZQUEZ JIMENEZ	14/06/2021	237,684.43	255: MAQ-DOP-FISMDF-44/2021
1134-000669	SALVADOR VAZQUEZ JIMENEZ	13/06/2021	208,774.13	272: MAQ-DOP-FISMDF-42/2021
1134-001106	INOCENCIA VAZQUEZ JIMENEZ	12/06/2021	4,429.81	244: MAQ-DOP-FISMDF-36/2021
1134-001161	SERGIO GARCIA ARZATE	19/08/2021	299,609.39	263: MAQ-DOP-FISMDF-72/2021
1134-001616	ISAI ALVAREZ REAL	08/08/2021	298,885.48	343: MAQ-DOP-ISN-5/2021
1134-001616	ISAI ALVAREZ REAL	12/08/2021	298,374.26	385: DOP-DOP-FISE-4/2021
1134-001616	ISAI ALVAREZ REAL	11/08/2021	448,846.88	382: MAQ-DOP-FISE-5/2021
1134-001616	ISAI ALVAREZ REAL	11/08/2021	448,460.11	384: MAQ-DOP-FISE-3/2021
1134-001653	LETICIA PEÑA ALCANTAR	12/06/2021	237,726.31	261: MAQ-DOP-FISMDF-37/20
1134-001901	TÉCNICAS E IDEAS CONSTRUCTIVAS M4 S.A. DE C.V.	10/08/2021	242,868.41	383: MAQ-DOP-FISE-1/2021
1134-001902	ALVARO VILLALPANDO MEDINA	17/08/2021	299,346.53	387: MAQ-DOP-FISE-2/2021
1134-001903	KARLA JHOANNA GARDUÑO RESÉNDIZ	31/07/2021	59,748.67	353: MAQ-DOP-FISMDF-63/2021

7,610,730.92

Bienes Disponibles para su Transformación o Consumo (inventarios)

- No aplica para el Municipio de Amealco de Bonfil.
- No aplica para el Municipio de Amealco de Bonfil.

Inversiones Financieras

- El Municipio de Amealco de Bonfil al cierre del mes de junio 2021 no cuenta con Fideicomisos.
- El Municipio de Amealco de Bonfil no cuenta con inversiones financieras al cierre del mes de junio 2021.

000027

3/87

MUNICIPIO DE AMEALCO DE BONFIL, QRO

Informe de Avance de Gestión Financiera junio 2021

Del 01 de enero al 30 de junio 2021

Bienes Muebles, Inmuebles e Intangibles

8. Los Bienes Muebles e Inmuebles del Municipio de Amealco de Bonfil al cierre del mes de junio 2021 se encuentran integrados como sigue:

BIENES INMUEBLES					
CUENTA CONTABLE	CONCEPTO	IMPORTE	DEPRECIACION ACUMULADA	VALOR EN LIBROS	OBSERVACIONES
1231-1-1-001	Terrenos	10,017,781.25	-	10,017,781.25	SALDO INICIAL
1233-1-01	Edificios y Locales	37,138,201.05	-	37,138,201.05	SALDO INICIAL
1235-2	Edificación no Habitacional en Proceso	1,927,980.57	-	1,927,980.57	INVERSION PUBLICA EN PROCESO
1235-3	Construcción de Obras para el Abastecimiento de Agua, Petróleo, Gas, Electricidad y Telecomunicaciones en Proceso	531,382.11	-	531,382.11	INVERSION PUBLICA EN PROCESO
1235-4	División de Terrenos y Construcción de Obras de Urbanización en Proceso	12,014,943.28	-	12,014,943.28	INVERSION PUBLICA EN PROCESO
1235-5	Construcción de Vías de Comunicación en Proceso	12,439,206.18	-	12,439,206.18	INVERSION PUBLICA EN PROCESO
1236-2-6221	Edificación no habitacional	302,881.79	-	302,881.79	INVERSION PUBLICA EN PROCESO
		74,372,376.23	-	74,372,376.23	

BIENES MUEBLES					
CUENTA CONTABLE	CONCEPTO	IMPORTE	DEPRECIACION ACUMULADA	VALOR EN LIBROS	OBSERVACIONES
1241-1-0001	Mobiliario	1,155,636.04	69,372.56	1,086,263.48	SALDO INICIAL
1241-1-0002	Equipo de Administración	75,815.79		75,815.79	SALDO INICIAL
1241-1-5111	Muebles de oficina y estantería	1,697,678.27	333,867.58	1,363,810.69	ADQUIRIDOS 2016, A LA FECHA
1241-1-5112	Mobiliario	14,286.56	7,894.19	6,392.37	ADQUIRIDO EN 2018 A LA FECHA
1241-2-5121	Muebles, excepto de oficina y estantería	80,939.00	33,098.14	47,840.86	ADQUIRIDO EN 2018 A LA FECHA
1241-2-0001	Equipo de Servicio	1,100.00		1,100.00	SALDO INICIAL
1241-3-0001	Bienes Informáticos	2,094,613.56	476,920.41	1,617,693.15	SALDO INICIAL
1241-3-5151	Equipo de cómputo y de tecnología de la información	2,377,915.25	1,951,388.41	426,526.84	ADQUIRIDOS 2016, A LA FECHA
1241-9-0001	Otros Mobiliarios y Equipos de Admin estación	225,766.27	4,186.63	221,579.64	RECLASIFICACION
1241-9-5191	Otros mobiliarios y equipos de administración	177,423.16	53,854.91	123,568.25	ADQUIRIDOS 2016, A LA FECHA
1242-1-0001	Equipos y aparatos Audiovisuales	231,642.23		231,642.23	RECLASIFICACION
1242-1-5211	Equipos y aparatos audiovisuales	678,532.30	393,443.70	285,088.60	ADQUIRIDOS EJERCICIO 2017 A LA FECHA
1242-2-0001	Aparatos Deportivos	117,175.00		117,175.00	RECLASIFICACION
1242-2-5221	Aparatos deportivos	1,248,808.39	996,445.58	252,362.81	ADQUIRIDOS EN 2017, A LA FECHA
1242-3-0001	Cámaras fotográficas y de Video	121,584.02	20,330.64	101,253.38	RECLASIFICACION
1242-3-5231	Cámaras fotográficas y de video	488,319.23	390,495.86	97,823.37	ADQUIRIDOS 2016, A LA FECHA
1242-9-5291	Otro mobiliario y equipo educacional y recreativo	182,700.00	121,220.00	61,480.00	ADQUIRIDO EN 2017, A LA FECHA
1242-9-0001	Equipo Educativo Y Recreativo	232,162.33	32,161.44	200,000.89	SALDO INICIAL
1243-2-0001	Instrumental Médico y de Laboratorio	51,660.52		51,660.52	RECLASIFICACION
1243-2-5321	Instrumental médico y de laboratorio	6,336.00	5,174.40	1,161.60	ADQUIRIDO 2017, A LA FECHA
1244-1-001	Vehículos y Equipo Terrestre	6,767,887.86	2,943,771.67	3,824,116.19	SALDO INICIAL
1244-1-5411	Vehículos y equipo terrestre	10,332,028.93	1,659,809.56	8,672,219.37	ADQUIRIDOS 2016, A LA FECHA
1244-9-0001	Otros Equipos de Transporte	144,006.00		144,006.00	RECLASIFICACION
1245-1-001	Equipo de Seguridad Publica	289,524.22		289,524.22	SALDO INICIAL

000028
4/87

MUNICIPIO DE AMEALCO DE BONFIL, QRO

Informe de Avance de Gestión Financiera junio 2021

Del 01 de enero al 30 de junio 2021

BIENES MUEBLES					
CUENTA CONTABLE	CONCEPTO	IMPORTE	DEPRECIACION ACUMULADA	VALOR EN LIBROS	OBSERVACIONES
1246-1-5611	Maquinaria y equipo agropecuario	44,999.98	13,124.99	31,874.99	ADQUIRIDO EN 2018 A LA FECHA
1246-2-0001	Maquinaria y Equipo Industrial	17,220.18		17,220.18	SALDO INICIAL
1246-2-5621	Maquinaria y equipo industrial	152,001.99	47,261.09	104,740.90	ADQUIRIDO 2017, A LA FECHA
1246-3-0001	Maquinaria y Equipo de Construcción	718,621.20		718,621.20	SALDO INICIAL
1246-3-5631	Maquinaria y Equipo de Construcción	28,346.02	5,196.77	23,149.25	ADQUIRIDA 2019, A LA FECHA
1246-4-001	Sistema de aire acondicionado, calefacción y de refrigeración industrial y comercial	1.00		1.00	RECLASIFICACION
1246-4-5641	Sistemas de aire acondicionado, calefacción y de refrigeración industrial y comercial	18,850.00	1,256.67	17,593.33	ADQUIRIDO 2020, A LA FECHA
1246-5-0001	Equipos y Aparatos de Comunicación y Telecomunicación	368,615.20		368,615.20	SALDO INICIAL
1246-5-5651	Equipo de comunicación y telecomunicación	700,283.07	205,689.99	494,593.08	ADQUIRIDOS 2016, A LA FECHA
1246-6-0001	Maquinaria y Equipo Eléctrico Y Electrónico	5,300.00		5,300.00	SALDO INICIAL
1246-6-5661	Equipos de generación eléctrica, aparatos y accesorios eléctricos	335,549.75	90,284.03	245,265.72	ADQUIRIDO EN 2018, A LA FECHA
1246-7-0001	Herramientas y Máquinas-Herramienta	191,895.88	6,003.25	185,892.63	SALDO INICIAL
1246-7-5671	Herramientas y máquinas-herramienta	496,131.70	103,059.07	393,072.63	ADQUIRIDOS 2016, A LA FECHA
1246-9-0001	Otros Equipos	683,170.67	66,664.13	616,506.54	RECLASIFICACION
1246-9-5691	Otros equipos	1,018,423.70	294,536.27	723,887.43	ADQUIRIDOS 2016, A LA FECHA
1244-9-5491	Otros equipos de transporte	1,028,160.05	672,219.03	355,941.02	ADQUIRIDOS 2016, A LA FECHA
1247-1-001	Bienes Artísticos y Culturales	6,968.29		6,968.29	SALDO INICIAL
		34,608,079.61	10,998,730.97	23,609,348.64	

El método de depreciación utilizado es aplicando porcentajes, adoptando los porcentajes emitidos en la "Guía de vida útil Estimada y Porcentaje de Depreciación" publicada en el Diario Oficial de la Federación el 15 de Agosto de 2012 y aprobado por el H. Ayuntamiento del Municipio de Amealco de Bonfil el 15 de Mayo de 2015; de tal forma que la depreciación acumulada al 30 de junio 2021 asciende a \$ 10,998,730.97 (Diez millones novecientos noventa y ocho mil setecientos treinta pesos 97/100 M.N.) de lo cual \$ 1,773,634.25 (Un millón setecientos setenta y tres mil seiscientos treinta y cuatro pesos 25/100 M.N.) corresponden a la depreciación del ejercicio 2021 (al 30 de junio 2021).

9. El Municipio de Amealco de Bonfil al cierre del mes de junio 2021 cuenta con los siguientes Activos Intangibles.

ACTIVOS INTANGIBLES					
CUENTA CONTABLE	CONCEPTO	IMPORTE	AMORTIZACION ACUMULADA	VALOR EN LIBROS	OBSERVACIONES
1251-5911	Software	171,941.00	171,924.00	17.00	ADQUIRIDOS EN EL EJERCICIO 2016
1254-1-5971	Licencias informáticas e intelectuales	400,344.28	396,566.86	3,777.42	ADQUIRIDOS EN EL EJERCICIO 2017
		572,285.28	568,490.86	3,794.42	

Estimaciones y Deterioros

10. El Municipio de Amealco de Bonfil al cierre del mes de junio 2021, tiene registrado un importe de \$ 568,490/86 (Quinientos sesenta y ocho mil cuatrocientos noventa pesos 86/100, M.N.), en el rubro de Amortizaciones.

000029
5/87

MUNICIPIO DE AMEALCO DE BONFIL, QRO

Informe de Avance de Gestión Financiera junio 2021

Del 01 de enero al 30 de junio 2021

Otros Activos

11. El Municipio de Amealco de Bonfil al cierre del mes de junio 2021 presenta un saldo en el rubro de Otros Activos Circulantes de 59,290.00 (Cincuenta y nueve mil doscientos noventa pesos), por concepto de depósito en garantía.

Pasivo

- El saldo de este rubro por \$ **13,053,842.86** (Trece millones cincuenta y tres mil ochocientos cuarenta y dos pesos 86/100 M.N.) está integrado por el total de pagos pendientes a proveedores, contratistas, otros acreedores diversos, así como prestaciones salariales y las retenciones pendientes de enterar al cierre del mes de junio 2021 como sigue:

CUENTA	VENCIMIENTO	CONCEPTO	FACTIBILIDAD DE PAGO	Suma de Abonos al 30 de junio 2021
2111-3-1321		Primas De Vacaciones, Dominical Y Gratificación De Fin De Año	FACTIBLE DE PAGO	5,730.48
2111-3-1323		Aguinaldo	FACTIBLE DE PAGO	2,508,402.17
2111-5-1542		Premio Por Puntualidad	FACTIBLE DE PAGO	13,212.00
2111-5-1593		Vacaciones	FACTIBLE DE PAGO	714.05
2112-1-000025		Salvador Vázquez Jiménez	FACTIBLE DE PAGO	35,962.95
2112-1-000056		J. Balfre Colín Nava	FACTIBLE DE PAGO	77,443.92
2112-1-000067		Rosalba Garduño Sánchez	FACTIBLE DE PAGO	206,730.56
2112-1-000069		Uriel Garfias Vázquez	FACTIBLE DE PAGO	49,607.80
2112-1-000074		Rogelio Martínez Cano	FACTIBLE DE PAGO	7,052.80
2112-1-000075		José Luis Martínez Gonzalez	FACTIBLE DE PAGO	12,569.98
2112-1-000078		Materiales Para Construcción El Jacalito S.A. De C.V.	FACTIBLE DE PAGO	2,043.33
2112-1-000085		Perfiaceros Amealco S.A. De C.V.	FACTIBLE DE PAGO	12,285.85
2112-1-000086		Pinturas Amealco S.A. De C.V.	FACTIBLE DE PAGO	13,735.00
2112-1-000092		Francisco Sánchez Martínez	FACTIBLE DE PAGO	2,800.00
2112-1-000096		Ma. Teresa Velázquez Aburto	FACTIBLE DE PAGO	
				35,119.10
2112-1-000098		Marina Antonio Carmona	FACTIBLE DE PAGO	4,289.99
2112-1-000100	De 0 a 90 días	Ma. Andrea Becerra Rodríguez	FACTIBLE DE PAGO	295.00
2112-1-000106		Jaime Morales Juárez	FACTIBLE DE PAGO	2,544.52
2112-1-000114		Mario Dominguez Miranda	FACTIBLE DE PAGO	19,888.89
2112-1-000120		Ma. Socorro Velázquez Lanuza	FACTIBLE DE PAGO	16,855.55
2112-1-000143		Servicios Profesionales Gga S.A. De C.V.	FACTIBLE DE PAGO	392,776.65
2112-1-000193		Plomería Y Cerámica De Querétaro, S.A. De C.V.	FACTIBLE DE PAGO	2,003.50
2112-1-000236		Edgar Santiago Rojas Castañeda	FACTIBLE DE PAGO	8,124.64
2112-1-000318		Gas Q. S.A. De C.V.	FACTIBLE DE PAGO	5,602.50
2112-1-000380		Juan Carlos Rodríguez Cabrera	FACTIBLE DE PAGO	1,879.20
2112-1-000537		Maria De Lourdes Sánchez Zepeda	FACTIBLE DE PAGO	1,566.00
2112-1-000602		German Perez Gonzalez	FACTIBLE DE PAGO	45,008.00
2112-1-000776		Irma Gonzalez Perez	FACTIBLE DE PAGO	29,633.17
2112-1-000785		Alma Delia Chavez Guzmán	FACTIBLE DE PAGO	49,607.81
2112-1-000880		Café Suministrador De Servicios Básicos	FACTIBLE DE PAGO	955.00
2112-1-000941		Daniela Garfias Vázquez	FACTIBLE DE PAGO	49,607.81
2112-1-001068		Dalia Nayeli Rojas Garcia	FACTIBLE DE PAGO	8,483.32
2112-1-001418		Joel Jiménez Becerra	FACTIBLE DE PAGO	4,640.00
2112-1-001448		Prevent Distribuidora Farmacéutica, S.A. De C.V.	FACTIBLE DE PAGO	229,954.81

MUNICIPIO DE AMEALCO DE BONFIL, QRO

Informe de Avance de Gestión Financiera junio 2021

Del 01 de enero al 30 de junio 2021

CUENTA	VENCIMIENTO	CONCEPTO	FACTIBILIDAD DE PAGO	Suma de Abonos al 30 de junio 2021
2112-1-001457		Proelectric Ingeniería, S.A. De C.V.	FACTIBLE DE PAGO	9,476.17
2112-1-001458		Antonio Martínez González	FACTIBLE DE PAGO	10,600.00
2112-1-001506		Israel Martínez Colín	FACTIBLE DE PAGO	27,247.93
2112-1-001674		Nomopro Sa De Cv	FACTIBLE DE PAGO	8,120.00
2112-1-001699		Ledezma Y Ledezma Consultores S.C.	FACTIBLE DE PAGO	139,200.00
2112-1-001750		Vanessa Colín Colín	FACTIBLE DE PAGO	4,050.00
2112-1-001817		Sarai Maria Del Mar	FACTIBLE DE PAGO	87,000.00
2112-1-001839		Ricardo Valdivia Velasco	FACTIBLE DE PAGO	666,279.64
2113-000021		Gregorio Flores Flores	FACTIBLE DE PAGO	926,117.44
2113-000109		Martín Rocha Vázquez	FACTIBLE DE PAGO	491,926.01
2113-000557		Héctor Cuellar Romero	FACTIBLE DE PAGO	792,277.55
2113-000561		Ángela Vázquez Jiménez	FACTIBLE DE PAGO	112,640.02
2113-000669		Salvador Vázquez Jiménez	FACTIBLE DE PAGO	695,913.75
2113-001083		Aurelio Chavez Cruz	FACTIBLE DE PAGO	596,120.87
2113-001772		Carlos Flores Correa	FACTIBLE DE PAGO	
				114,206.12
2113-001873		Construcciones Ugarze S.A. De C.V.	FACTIBLE DE PAGO	455,703.39
2115-4411		Ayudas Sociales A Personas	FACTIBLE DE PAGO	12,097.88
2117-001		Retención I.S.P.T.	FACTIBLE DE PAGO	647,576.80
2117-002		I.S.R. Arrendamiento	FACTIBLE DE PAGO	2,682.35
2117-003		I.S.R. Honorarios	FACTIBLE DE PAGO	8,184.05
2117-011		Cuota Sindical	FACTIBLE DE PAGO	12,197.00
2117-3981		Impuesto Sobre Nóminas Y Otros Que Se Deriven De Una Relación Laboral	FACTIBLE DE PAGO	135,855.00
		TOTAL DE 0 A 90 DIAS		9,812,598.32
2111-3-1313	De 90 a 180 Días	Prima De Antigüedad	FACTIBLE DE PAGO	739,995.17
2111-3-1321		Primas De Vacaciones, Dominical Y Gratificación De Fin De Año	FACTIBLE DE PAGO	13,439.75
2111-3-1323		Aguinaldo	FACTIBLE DE PAGO	40,721.79
2111-5-1593		Vacaciones	FACTIBLE DE PAGO	10,650.50
		TOTAL DE 90 A 180 DIAS		804,807.21
2111-3-1323	De 180 a 360 días	Aguinaldo	FACTIBLE DE PAGO	2,432,854.00
2112-1-000080		Misión La Muralla, S.A. De C.V.	FACTIBLE DE PAGO	1,250.00
2112-1-000451		Jesús Salvador Ugalde Jiménez	FACTIBLE DE PAGO	2,333.33
		TOTAL DE 180 a 360 DIAS		2,436,437.33
		TOTAL GENERAL		13,053,842.86

- Los Fondos de Bienes de Terceros en Administración y/o en Garantía a corto plazo ascienden a \$ 2,220,331.07 (Dos millones doscientos veinte mil trescientos treinta y un pesos 07/100 M.N.), que representa el saldo de fondo de ahorro de empleados acumulado al 30 de junio de 2021, el cual se administra en una cuenta bancaria del municipio y se entrega a los trabajadores en la segunda quincena del mes de diciembre, por convenio, y de acuerdo al convenio de ahí se otorgan préstamos a los trabajadores por lo que el saldo durante el periodo del 01 de enero al 31 de Diciembre fluctúa de manera constante por los préstamos, las recuperaciones de préstamo y las aportaciones quincenales.
- El Municipio de Amealco de Bonfil no cuenta con otros pasivos al cierre del mes de junio 2021 más que los mencionados en el punto 1 y 2 de este apartado.

MUNICIPIO DE AMEALCO DE BONFIL, QRO
Informe de Avance de Gestión Financiera junio 2021
Del 01 de enero al 30 de junio 2021

II) NOTAS AL ESTADO DE ACTIVIDADES

Ingresos de Gestión

1. Los ingresos recaudados en el Municipio de Amealco de Bonfil al 30 de junio 2021 ascienden a \$ 197,402,997.85 (Ciento noventa y siete millones cuatrocientos dos mil novecientos noventa y siete pesos 85/100 M.N.), recaudados por los siguientes conceptos:

CUENTA CONTABLE	CONCEPTO	RECAUDADO AL 30 DE JUNIO
4110	IMPUESTOS	12,335,911.88
4111	IMPUESTOS SOBRE LOS INGRESOS	-
4111-01	IMPUESTO DE ENTRETENIMIENTO PÚBLICOS MUNICIPALES	-
4111-01-001	Impuesto por Diversiones y Espectáculos Públicos	-
4112	IMPUESTOS SOBRE EL PATRIMONIO	6,221,780.02
4112-01	IMPUESTO PREDIAL	3,913,471.02
4112-01-001	Impuesto Predial Urbano Edificado	2,545,704.41
4112-01-002	Impuesto Predial Urbano Baldío	612,288.65
4112-01-003	Impuesto Predial Rustico	739,182.75
4112-01-004	Impuesto Predial de Fraccionamiento en proceso de ejecución	16,295.21
4112-02	IMPUESTO TRASLADO DE DOMINIO	1,921,772.78
4112-02-001	Impuesto Traslado de Dominio	1,921,772.78
4112-03	IMPUESTO SOBRE FRACCIONAMIENTO, CONDOMINIOS, Y POR LA DIVISION O SUBDIVISION Y RELOTIFICACION DE PREDIOS	386,536.22
4112-03-002	SUBDIVISION	379,647.21
4112-03-003	FUSION	- 6,889.01
4117	ACCESORIOS DE IMPUESTOS	711,269.34
4117-01	ACCESORIOS DE IMPUESTOS	711,269.34
4117-01-001	Recargos Predial	161,835.69
4117-01-002	Recargos Otros Impuestos	344,750.44
4117-01-003	Actualización	204,683.21
4118	IMPUESTOS NO COMPRENDIDOS EN LA LEY DE INGRESOS VIGENTE, CAUSADOS EN EJERCICIOS FISCALES ANTERIORES PENDIENTES DE LIQUIDACIÓN O PAGO	2,433,874.56
4118-01	IMPUESTOS NO COMPRENDIDOS EN LA LEY DE INGRESOS VIGENTE, CAUSADOS EN EJERCICIOS FISCALES ANTERIORES PENDIENTES DE LIQUIDACIÓN O PAGO	2,433,874.56
4118-01-001	IMPUESTO PREDIAL URBANO EDIFICADO DE EJERCICIOS ANTERIORES	235,747.58
4118-01-002	IMPUESTO PREDIAL URBANO BALDIO DE EJERCICIOS ANTERIORES	119,129.37
4118-01-003	IMPUESTO PREDIAL RUSTICO DE EJERCICIOS ANTERIORES	129,351.40
4118-01-005	IMPUESTO SOBRE TRASLADO DE DOMINIO	1,592,598.39
4118-01-006	IMPUESTO POR SUBDIVISION	357,047.82

000032

8/87

MUNICIPIO DE AMEALCO DE BONFIL, QRO

Informe de Avance de Gestión Financiera junio 2021

Del 01 de enero al 30 de junio 2021

CUENTA CONTABLE	CONCEPTO	RECAUDADO AL 30 DE JUNIO
4119	OTROS IMPUESTOS	2,968,987.96
4119-01	IMPUESTO PARA EDUCACION Y OBRAS PUBLICAS MUNICIPALES	2,968,987.96
4119-01-001	Impuesto Para Educación y Obras Públicas Municipales 25% Impuestos	1,047,534.34
4119-01-002	Impuesto Para Educación y Obras Públicas Municipales 25% Derechos	1,921,453.62
4130	CONTRIBUCIONES DE MEJORAS	3,788,280.69
4131	CONTRIBUCIONES DE MEJORAS POR OBRAS PÚBLICAS	3,788,280.69
4131-01	CONTRIBUCIONES DE MEJORAS POR OBRAS PÚBLICAS	3,788,280.69
4131-01-001	Contribuciones de Mejoras por Obras Publicas	3,788,280.69
4140	DERECHOS	7,920,072.45
4141	DERECHOS POR EL USO, GOCE, APROVECHAMIENTO O EXPLOTACIÓN DE BIENES DE DOMINIO PÚBLICO	357,188.00
4141-01	DERECHOS POR EL USO, GOCE, APROVECHAMIENTO O EXPLOTACIÓN DE BIENES DE DOMINIO PÚBLICO	357,188.00
4141-01-001	Uso, Goce o aprovechamiento de bienes del dominio Publico	156,780.00
4141-01-002	Por el Uso de la Vía Publica para el ejercicio del Comercio Ambulante	200,408.00
4143	DERECHOS POR PRESTACIÓN DE SERVICIOS	7,562,884.45
4143-01	POR LOS SERVICIOS PRESTADOS RELACIONADOS CON OBTENCION O REVALIDACIONES DE LA LICENCIA MUNICIPAL DE FUNCIONAMIENTO	511,699.19
4143-01-001	POR LA VISITA DE VERIFICACION O INSPECCION POR LA AUTORIDAD COMPETENTE	304.08
4143-01-002	POR LA VISITA DE VERIFICACION O INSPECCION PRACTICADA POR LA DEPENDENCIA ENCARGADA DE LAS FINANZAS PUBLICAS MUNICIPALES	15,817.13
4143-01-003	REFRENDO PARA EL EEJCRCIO DE ACTIVIDADES PERMANENTES	253,353.25
4143-01-004	Empadronamiento o refrendo	242,224.73
4143-02	POR LOS SERVICIOS PRESTADOS POR DIVERSOS CONCEPTOS RELACIONADOS CON CONSTRUCCIONES Y URBANIZACIONES	1,856,193.20
4143-02-001	Licencias De Construcción	35,131.24
4143-02-002	Licencias De Construcción De Bardas, Tapiales Y Demoliciones	29,277.99
4143-02-003	Alineamiento Nomenclatura Y Número Oficial	43,162.74
4143-02-006	Dictamen Técnico Sobre Autorización Del Proyecto, Avance De Obra De Urbanización O Venta Provisional De Lotes De Fraccionamientos Y Condominios Y Por La Fusión, Subdivisión O Rezonificación De Predios	101,542.08
4143-02-011	Constancias De Fraccionamientos Emitidas Por La Dependencia Municipal Competente	4,831.26
4143-02-012	Certificación de documentos o planos de fraccionamientos o condominios	268.86
4143-02-019	Ruptura Y Reparación De Pavimento De La Vía Publica	38,238.06
4143-02-020	Dictamen De Uso De Suelo Y Factibilidad De Giro	321,601.44
4143-02-021	Dictamen De Factibilidad De Poda Y Aprovechamiento De Arboles	6,576.91
4143-02-022	Servicios De Vigilancia, Inspección Y Control Necesarios Para La Ejecución De Obras Se Retendrá El 2% Sobre El Importe De Casa Estimación	1,275,562.62
4143-04	POR EL SERVICIO DE ALUMBRADO PÚBLICO	1,733,513.64
4143-04-001	Servicio de Alumbrado Publico	1,733,513.64
4143-05	POR LOS SERVICIOS PRESTADOS POR EL REGISTRO CIVIL	707,468.71
4143-05-001	Servicios Ordinarios Y Extraordinarios Incluyendo La Expedición De Acta	707,468.71

000033

9/87

MUNICIPIO DE AMEALCO DE BONFIL, QRO

Informe de Avance de Gestión Financiera junio 2021

Del 01 de enero al 30 de junio 2021

CUENTA CONTABLE	CONCEPTO	RECAUDADO AL 30 DE JUNIO
4143-06	POR LOS SERVICIOS PRESTADOS POR AUTORIDADES DE SEGURIDAD PÚBLICA, POLICÍA Y TRÁNSITO MUNICIPAL	-
4143-06-002	Otros Servicios	-
4143-07	POR LOS SERVICIOS PÚBLICOS MUNICIPALES	-
4143-07-004	RECOLECCIÓN DOMICILIARIA DE BASURA NO DOMESTICA	-
4143-08	POR LOS SERVICIOS PRESTADOS POR PANTEONES MUNICIPALES	225,561.04
4143-08-001	Servicios De Inhumación	219,157.72
4143-08-002	SERVICIOS DE EXHUMACIÓN	537.72
4143-08-003	Permiso De Cremación Y Traslado De Cadáveres Humanos O Restos Áridos Y Cenizas	5,865.60
4143-09	POR LOS SERVICIOS PRESTADOS POR EL RASTRO MUNICIPAL	711,180.28
4143-09-001	Sacrificio Y Procesamiento Por Cabeza	682,815.55
4143-09-003	SACRIFICIO DE GANADO EN HORAS EXTRAORDINARIAS	28,364.73
4143-10	POR LOS SERVICIOS PRESTADOS EN MERCADOS MUNICIPALES	304,109.44
4143-10-004	Servicio De Sanitarios En Los Mercados Municipales	217,968.00
4143-10-005	Uso De Locales En Mercados Municipales	86,141.44
4143-11	POR LOS SERVICIOS PRESTADOS POR LA SECRETARÍA DEL AYUNTAMIENTO	669,412.89
4143-11-003	Expedición De Credenciales De Identificación Municipal	6,140.33
4143-11-004	Expedición De Constancias, Constancias De Ingresos Familiares Para Beca, Constancias De Residencia O De No Residencia	278,145.16
4143-11-007	EXPEDICIÓN DE COPIA CERTIFICADA DE DOCUMENTOS DE LOS ARCHIVOS MUNICIPALES POR CADA HOJA	1,035.06
4143-11-008	PUBLICACIÓN EN LA GACETA MUNICIPAL	384,092.34
4143-13	POR LOS SERVICIOS PRESTADOS POR OTRAS AUTORIDADES MUNICIPALES	843,746.06
4143-13-002	SERVICIO DE MANTENIMIENTO Y REPARACIÓN DE MOBILIARIO URBANO DERIVADO DE ACTOS PARTICULARES CON RESPONSABILIDAD PARA ESTOS	18,314.98
4143-13-003	Registro En Los Diferentes Padrones Del Municipio	212,217.30
4143-13-004	Dictámenes Emitidos Por Protección Civil, Ecología Y Medio Ambiente Municipales	193,304.97
4143-13-005	Servicios Que Presta La Unidad De Acceso A La Información Gubernamental	24.27
4143-13-006	AUTORIZACIÓN PARA ANUNCIOS Y PROMOCIONES PUBLICITARIAS QUE SE FIJEN GRÁFICAMENTE EN LAS CALLES O EN LOS EXTERIORES DE LOS EDIFICIOS O EN SUS AZOTEA QUE NO SEA POR SONIDO	3,315.94
4143-13-009	Obtención De Bases De Licitación Por Cada Uno De Los Concursos Para Obra Pública Y Adquisiciones Municipales, Por Invitación Restringida O Licitación Publica	416,568.60
4150	PRODUCTOS DE TIPO CORRIENTE	548,436.99
4151	PRODUCTOS DERIVADOS DEL USO Y APROVECHAMIENTO DE BIENES NO SUJETOS A RÉGIMEN DE DOMINIO PÚBLICO	548,436.99
4151-01	PRODUCTOS DERIVADOS DEL USO Y APROVECHAMIENTO DE BIENES NO SUJETOS A RÉGIMEN DE DOMINIO PÚBLICO	548,436.99
4151-01-004	Productos Financieros	34,374.33




000034
10/87

MUNICIPIO DE AMEALCO DE BONFIL, QRO

Informe de Avance de Gestión Financiera junio 2021

Del 01 de enero al 30 de junio 2021

CUENTA CONTABLE	CONCEPTO	RECAUDADO AL 30 DE JUNIO
4151-01-005	Otros Productos Que Generen Ingresos Corrientes	4,222.88
4151-01-006	PRODUCTOS FINANCIEROS GASTO ETIQUETADO	509,839.78
4160	APROVECHAMIENTOS DE TIPO CORRIENTE	517,165.86
4162	MULTAS	510,299.80
4162-01	MULTAS	510,299.80
4162-01-001	Multas Por La Inobservancia A Diversas Disposiciones Establecidas En Las Leyes , Reglamentos, Códigos Y Convenios Aplicables De Carácter Estatal O Municipal	503,349.80
4164-01-001	REINTEGROS	6,950.00
4169	OTROS APROVECHAMIENTOS	6,866.06
4169-01	OTROS APROVECHAMIENTOS	6,866.06
4169-01-005	Conexiones Y Contratos	6,866.06
4210	PARTICIPACIONES, APORTACIONES, CONVENIOS, INCENTIVOS DERIVADOS DE LA COLABORACIÓN FISCAL Y FONDOS DISTINTOS DE APORTACIONES	172,293,022.23
4211	PARTICIPACIONES	71,490,652.00
4211-01	FONDO GENERAL DE PARTICIPACIONES	47,662,967.00
4211-01-001	ANTICIPO FONDO GENERAL 20%	17,809,151.00
4211-01-002	ANTICIPO FONDO GENERAL 2.5%	3,946,588.00
4211-01-003	ORDINARIA FONDO GENERAL 20%	18,845,225.00
4211-01-004	ORDINARIA FONDO GENERAL 2.5%	4,176,187.00
4211-01-005	AJUSTE FONDO GENERAL 20%	2,170,387.00
4211-01-006	AJUSTE FONDO GENERAL 2.5%	480,967.00
4211-01-010	FEIEF FONDO GENERAL 20% EJERCICIO 2020	192,084.00
4211-01-011	FEIEF FONDO GENERAL 2.5% EJERCICIO 2020	42,378.00
4211-02	FONDO DE FOMENTO MUNICIPAL	11,409,709.00
4211-02-001	FONDO DE FOMENTO MUNICIPAL	11,027,225.00
4211-02-003	AJUSTE FONDO DE FOMENTO MUNICIPAL	346,337.00
4211-02-005	FEIEF FONDO DE FOMENTO MUNICIPAL EJERCICIO 2020	36,147.00
4211-03	IMPUESTO ESPECIAL SOBRE PRODUCCION Y SERVICIOS	1,187,631.00
4211-03-001	IMPUESTO ESPECIAL SOBRE PRODUCCION Y SERVICIOS 20%	1,082,065.00
4211-03-002	IMPUESTO ESPECIAL SOBRE PRODUCCION Y SERVICIOS 2.5%	239,791.00
4211-03-003	AJUSTE IMPUESTO ESPECIAL SOBRE PRODUCCION Y SERVICIOS 20%	- 109,876.00
4211-03-004	AJUSTE IMPUESTO ESPECIAL SOBRE PRODUCCION Y SERVICIOS 2.5%	- 24,349.00
4211-04	FONDO DE FISCALIZACIÓN Y RECAUDACION	3,562,808.00
4211-04-001	FONDO DE FISCALIZACIÓN Y RECAUDACION 20%	2,519,395.00
4211-04-002	FONDO DE FISCALIZACIÓN Y RECAUDACION 2.5%	558,312.00
4211-04-003	AJUSTE FONDO DE FISCALIZACION Y RECAUDACION 20%	393,927.00
4211-04-004	AJUSTE FONDO DE FISCALIZACION Y RECAUDACION 2.5%	87,296.00
4211-04-011	FONDO DE FISCALIZACION Y RECAUDACION 20% EJERCICIO 2020	3,177.00
4211-04-012	FONDO DE FISCALIZACION Y RECAUDACION 2.5% EJERCICIO 2020	701.00
4211-05	INCENTIVOS A LA VENTA FINAL DE GASOLINAS Y DIESEL	777,780.00
4211-05-001	GASOLINAS Y DIESEL 70%	727,466.00
4211-05-002	GASOLINAS Y DIESEL 30%	50,314.00

000035

11/87

MUNICIPIO DE AMEALCO DE BONFIL, QRO

Informe de Avance de Gestión Financiera junio 2021

Del 01 de enero al 30 de junio 2021

CUENTA CONTABLE	CONCEPTO	RECAUDADO AL 30 DE JUNIO
4211-06	IMPUESTO FEDERAL SOBRE TENENCIA O USO DE VEHÍCULOS	224.00
4211-06-001	POR EL IMPUESTO FEDERAL SOBRE TENENCIA O USO DE VEHICULOS	224.00
4211-07	INCENTIVOS POR EL IMPUESTO SOBRE AUTOMÓVILES NUEVOS	1,160,219.00
4211-07-001	INCENTIVOS POR EL I.S.A.N. 20%	949,750.00
4211-07-002	INCENTIVOS POR EL I.S.A.N. 2.5%	210,469.00
4211-08	IMPUESTO POR LA VENTA DE BIENES CUYA ENAJENACIÓN SE ENCUENTRA GRAVADA POR LA LEY DEL IMPUESTO ESPECIAL SOBRE PRODUCCIÓN Y SERVICIOS	157,985.00
4211-08-001	IMPUESTO POR LA VENTA DE BIENES CUYA ENAJENACIÓN SE ENCUENTRA GRAVADA POR LA LEY DEL IEPS 20%	129,326.00
4211-08-002	IMPUESTO POR LA VENTA DE BIENES CUYA ENAJENACIÓN SE ENCUENTRA GRAVADA POR LA LEY DEL IEPS 2.5%	28,659.00
4211-10	FONDO DEL IMPUESTO SOBRE LA RENTA PARTICIPABLE	4,670,537.00
4211-10-001	FONDO I.S.R.	4,670,537.00
4211-11	FONDO DE COMPENSACION DEL I.S.A.N	151,992.00
4211-11-001	FONDO DE COMPENSACION DEL I.S.A.N. 20%	124,422.00
4211-11-002	FONDO DE COMPENSACION DEL I.S.A.N. 2.5%	27,570.00
4211-12	ISR ENAJENACION DE BIENES INMUEBLES	748,800.00
4211-12-001	ISR ENAJENACION DE BIENES INMUEBLES 20%	612,964.00
4211-12-002	ISR ENAJENACION DE BIENES INMUEBLES 2.5%	135,836.00
4212	APORTACIONES	93,649,248.00
4212-01	FONDO DE APORTACIONES PARA LA INFRAESTRUCTURA SOCIAL MUNICIPAL	73,492,746.00
4212-01-001	Fondo de Aportaciones para la Infraestructura Social Municipal	73,492,746.00
4212-02	FONDO DE APORTACIONES PARA EL FORTALECIMIENTO DE LOS MUNICIPIOS Y DE LAS DEMARCACIONES TERRITORIALES DEL DISTRITO FEDERAL	20,156,502.00
4212-02-001	Fondo de Aportaciones para el Fortalecimiento de los Municipios y de las Demarcaciones Territoriales del Distrito Federal	20,156,502.00
4213	CONVENIOS	7,153,122.23
4213-01	CONVENIOS	7,153,122.23
4213-01-022	FONDO DE INFRAESTRUCTURA SOCIAL PARA LAS ENTIDADES (FISE)	3,221,045.00
4213-01-032	GEQ IMPUESTO SOBRE NOMINAS (ISN)	3,449,728.51
4213-01-037	PROBIPI	482,348.72
4399	OTROS INGRESOS Y BENEFICIOS VARIOS	107.75
4399-52	OTROS INGRESOS	107.75
4399-01-01	OTROS INGRESOS	107.75
TOTAL INGRESOS		197,402,997.85

2. Al cierre del mes de junio 2021 no se tiene registro de otros ingresos percibidos en el Municipio de Amealco de Bonfil, más que los considerados en el punto 1 de esta sección.

000036

12/87

MUNICIPIO DE AMEALCO DE BONFIL, QRO

Informe de Avance de Gestión Financiera junio 2021

Del 01 de enero al 30 de junio 2021

Gastos y Otras Pérdidas:

1. El total de gastos al cierre del mes de junio 2021 es de \$ 116,000,912.83 (Ciento dieciséis millones novecientos doce pesos 83/100 M.N.).

MONTO TOTAL DE GASTOS AL 30 DE JUNIO 2021		\$116,000,912.83	
Cuenta		MONTO INDIVIDUAL	PORCENTAJE RESPECTO DEL TOTAL DEL GASTO
5111	REMUNERACIONES AL PERSONAL DE CARÁCTER PERMANENTE	\$23,139,548.76	19.95%
5611	CONSTRUCCIÓN EN BIENES NO CAPITALIZABLE	\$36,666,998.80	31.61%

III) NOTAS AL ESTADO DE VARIACIÓN EN LA HACIENDA PÚBLICA

1. Al cierre del mes de junio 2021 no ha existido modificación al patrimonio contribuido
2. El Patrimonio generado al cierre del mes de junio 2021, es como sigue:

Cuenta	MONTO 2021	2020	VARIACION
RESULTADO DEL EJERCICIO	81,402,085.38	106,471,115.82	-25,069,030.44
RESULTADOS DE EJERCICIOS ANTERIORES	128,433,044.15	74,872,479.41	53,560,564.74
REVALÚOS	0.00	0.00	0.00
Revalúo de Bienes Inmuebles	0.00	0.00	0.00
Revalúo de Bienes Muebles	0.00	0.00	0.00
Revalúo de Bienes Intangibles	0.00	0.00	0.00
Otros Revalúos	0.00	0.00	0.00
RESERVAS	0.00	0.00	0.00
Reservas de Patrimonio	0.00	0.00	0.00
Reservas Territoriales	0.00	0.00	0.00
Reservas por Contingencias	0.00	0.00	0.00
RECTIFICACIONES DE RESULTADOS DE EJERCICIOS ANTERIORES	-4,750,756.27	-4,745,289.67	-5,466.60
Cambios en Políticas Contables	0.00	0.00	0.00
Cambios por Errores Contables	-4,750,756.27	-4,745,289.67	-5,466.60

000037

13/87

V) NOTAS AL ESTADO DE FLUJOS DE EFECTIVO

Efectivo y equivalentes

1. El análisis de los saldos inicial y final que figuran en la última parte del Estado de Flujo de Efectivo en la cuenta de efectivo y equivalentes es como sigue:

CUENTA	2021	2020
Efectivo	-	-
Efectivo en Bancos –Tesorería	174,275,894.53	155,652,359.65
Efectivo en Bancos- Dependencias	-	-
Inversiones Temporales (hasta 3 meses)	-	-
Fondos con Afectación Específica	-	-
Depósitos de Fondos de Terceros y Otros	-	-
Otros Efectivos y Equivalentes	-	-
Total de Efectivo y Equivalentes	174,275,894.53	155,652,359.65

2. El detalle de las adquisiciones de bienes muebles e inmuebles con su monto global y qué porcentaje de estas adquisiciones fueron realizadas mediante subsidios de capital del sector central. Adicionalmente revelar el importe de los pagos que durante el período se hicieron por la compra de los elementos citados.

ADQUISICIONES POR ACTIVIDADES DE INVERSION	MONTO GLOBAL	PORCENTAJE DE ADQUISICION CON SUBSIDIOS DE SECTOR CENTRAL	IMPORTE DE PAGOS POR LA COMPRA
Bienes Inmuebles, Infraestructura y Construcciones en Proceso	45,476,458.93	-	45,476,458.93
Bienes Muebles	106,616.39	-	106,616.39

000038

14/87

MUNICIPIO DE AMEALCO DE BONFIL, QRO

Informe de Avance de Gestión Financiera junio 2021

Del 01 de enero al 30 de junio 2021

3. Conciliación de los Flujos de Efectivo Netos de las Actividades de Operación y la cuenta de Ahorro/Desahorro antes de Rubros Extraordinarios:

	junio	2020
Ahorro/desahorro antes de rubros extraordinarios	64,206,610.20	203,852,827.06
<i>Movimientos de partidas (o rubros) que no afectan al efectivo</i>	-	
Depreciación	-	
Amortización		
Incrementos en las provisiones		
Incremento en inversiones producido por revaluación		
Ganancia/pérdida en venta de propiedad, planta y equipo		
Incremento en cuentas por cobrar		
Partidas extraordinarias		
Otros ingresos y beneficios		
Flujos de Efectivo Netos de las Actividades de Operación	64,206,610.20	203,852,827.06

(Handwritten signatures and initials)

000039

15/87

MUNICIPIO DE AMEALCO DE BONFIL, QRO

Informe de Avance de Gestión Financiera junio 2021
Del 01 de enero al 30 de junio 2021

V) CONCILIACIÓN ENTRE LOS INGRESOS PRESUPUESTARIOS Y CONTABLES, ASÍ COMO ENTRE LOS EGRESOS PRESUPUESTARIOS Y LOS GASTOS CONTABLES

La conciliación se presentará atendiendo a lo dispuesto por la Acuerdo por el que se emite el formato de conciliación entre los ingresos presupuestarios y contables, así como entre los egresos presupuestarios y los gastos contables que al cierre del mes junio 2021 es como sigue:

Municipio de Amealco de Bonfil
Conciliación entre los Ingresos Presupuestarios y Contables
Del 01 de enero al 30 de junio 2021

1.-TOTAL DE INGRESOS PRESUPUESTARIOS	\$197,402,997.85
2. MÁS INGRESOS CONTABLES NO PRESUPUESTARIOS	\$0.00
2.1 INGRESOS FINANCIEROS	\$0.00
2.2 INCREMENTO POR VARIACIÓN DE INVENTARIOS	\$0.00
2.3 DISMINUCIÓN DEL EXCESO DE ESTIMACIONES POR PÉRDIDA O DETERIORO U OBSOLESCENCIA	\$0.00
2.4 DISMINUCIÓN DEL EXCESO DE PROVISIONES	\$0.00
2.5 OTROS INGRESOS Y BENEFICIOS VARIOS	\$0.00
2.6 OTROS INGRESOS CONTABLES NO PRESUPUESTARIOS	\$0.00
3. MENOS INGRESOS PRESUPUESTARIOS NO CONTABLES	\$0.00
3.1 APROVECHAMIENTOS PATRIMONIALES	\$0.00
3.2 INGRESOS DERIVADOS DE FINANCIAMIENTOS	\$0.00
3.3 OTROS INGRESOS PRESUPUESTARIOS NO CONTABLES	\$0.00
4. TOTAL DE INGRESOS CONTABLES	\$197,402,997.85

000040

16/87

MUNICIPIO DE AMEALCO DE BONFIL, QRO

Informe de Avance de Gestión Financiera junio 2021

Del 01 de enero al 30 de junio 2021

Municipio de Amealco de Bonfil
Conciliación entre los Egresos Presupuestarios y Contables
Del 01 de enero al 30 de junio 2021

1.-TOTAL DE EGRESOS PRESUPUESTARIOS	\$130,099,105.50
2. MENOS EGRESOS PRESUPUESTARIOS NO CONTABLES	\$52,534,706.70
2.1 MATERIAS PRIMAS Y MATERIALES DE PRODUCCIÓN Y COMERCIALIZACIÓN	\$0.00
2.2 MATERIALES Y SUMINISTROS	\$1,460,564.33
2.3 MOBILIARIO Y EQUIPO DE ADMINISTRACIÓN	\$26,183.52
2.4 MOBILIARIO Y EQUIPO EDUCACIONAL Y RECREATIVO	\$0.00
2.5 EQUIPO E INSTRUMENTAL MÉDICO Y DE LABORATORIO	\$0.00
2.6 VEHÍCULOS Y EQUIPO DE TRANSPORTE	\$0.00
2.7 EQUIPO DE DEFENSA Y SEGURIDAD	\$0.00
2.8 MAQUINARIA, OTROS EQUIPOS Y HERRAMIENTAS	\$80,432.87
2.9 ACTIVOS BIOLÓGICOS	\$0.00
2.10 BIENES INMUEBLES	\$0.00
2.11 ACTIVOS INTANGIBLES	\$0.00
2.12 OBRA PÚBLICA EN BIENES DE DOMINIO PÚBLICO	\$50,967,525.98
2.13 OBRA PÚBLICA EN BIENES PROPIOS	\$0.00
2.14 ACCIONES Y PARTICIPACIONES DE CAPITAL	\$0.00
2.15 COMPRA DE TÍTULOS Y VALORES	\$0.00
2.16 CONCESIÓN DE PRÉSTAMOS	\$0.00
2.17 INVERSIONES EN FIDEICOMISOS, MANDATOS Y OTROS ANÁLOGOS	\$0.00
2.18 PROVISIONES PARA CONTINGENCIAS Y OTRAS EROGACIONES ESPECIALES	\$0.00
2.19 AMORTIZACIÓN DE LA DEUDA PÚBLICA	\$0.00
2.20 ADEUDOS DE EJERCICIOS FISCALES ANTERIORES (ADEFAS)	\$0.00
2.21 OTROS EGRESOS PRESUPUESTARIOS NO CONTABLES	\$0.00
3. MÁS GASTOS CONTABLES NO PRESUPUESTARIOS	\$38,436,514.03
3.1 ESTIMACIONES, DEPRECIACIONES, DETERIOROS, OBSOLESCENCIA Y AMORTIZACIONES	\$1,769,514.13
3.2 PROVISIONES	\$0.00
3.3 DISMINUCIÓN DE INVENTARIOS	\$0.00
3.4 AUMENTO POR INSUFICIENCIA DE ESTIMACIONES POR PÉRDIDA O DETERIORO U OBSOLESCENCIA	\$0.00
3.5 AUMENTO POR INSUFICIENCIA DE PROVISIONES	\$0.00
3.6 OTROS GASTOS	\$1.10
3.7 OTROS GASTOS CONTABLES NO PRESUPUESTARIOS	\$36,666,998.80
4. TOTAL DE GASTOS CONTABLES	\$116,000,912.83

000041

17/87

MUNICIPIO DE AMEALCO DE BONFIL, QRO

Informe de Avance de Gestión Financiera junio 2021

Del 01 de enero al 30 de junio 2021

Nota: el importe de las obras por administración registradas con póliza de Diario a construcciones en proceso para cumplir con lo que marca la normatividad emitida por el CONAC, las afectaciones al capítulo 3000 como gasto de inversión, por este concepto, al mes de junio 2021 asciende a \$ 1,306,161.90 (Un millón trescientos seis mil ciento sesenta y un pesos 90/100 M.N.)

b) NOTAS DE MEMORIA (CUENTAS DE ORDEN)

Contables

Valores. Nada que manifestar al cierre del mes de junio 2021

Emisión de Obligaciones. Nada que manifestar al cierre del mes de junio 2021

Juicios: Al 30 de junio 2021

JUICIOS		
Cuenta de Orden Contable	Concepto	Importe
7410-1-015	Ismael Mondragón Martínez EXP. 339/2016/1	633,043.44
7410-1-021	Juan Espinoza Trejo EXP. 632/2016/1	243,973.14
7410-1-022	Noelia Rodriguez Piña EXP. 1305/2016/1	101,988.24
7410-1-026	J. Iván Jasel Rocha González EXP. 2454/2016/1	777,319.34
7410-1-027	Gobal Construcciones S.A. de C.V. EXP. 622/2017	44,908,599.90
7410-1-028	Delia Varela Montoya Exp 1666/2018/1	221,187.23
7410-1-029	Lorena Regino Bernabé Exp 929/2018/1	706,693.78
7410-1-032	Genaro Ramírez Martínez EXP 203/2019-QII	221,085.26
7410-1-034	Carlos Miranda Chavez Exp 1169/2019/1	243,482.88
7410-1-035	Karla Becerra Soto Exp 49/2019/1	839,992.24
7410-1-036	Agustín Roberto Chavarría zapata EXP. 816/2020/1	39,000.00
7410-1-037	Israel Moarales Mondragón EXP. 815/2020/1	55,536.00
7410-1-038	Fernando Torres Lara EXP. 2104055-SJR	331,338.38

49,323,239.83

De los registros en cuentas de orden respecto a los juicios laborales, el recurso se encuentra provisionado en una cuenta bancaria etiquetada como "Contingencias Laborales", con número 0111400622 de la institución bancaria BBVA, y que al cierre del mes de junio presenta un saldo en libros de \$ 3,304,968.54 (Tres millones trescientos cuatro mil novecientos sesenta y ocho pesos 54/100 M.N.), saldo de remanentes de ejercicios anteriores para hacer frente a estas contingencias, a lo que se realizará la ampliación presupuestal correspondiente al presupuesto de egresos cuando se requiera.

000042
18/87

MUNICIPIO DE AMEALCO DE BONFIL, QRO

Informe de Avance de Gestión Financiera junio 2021

Del 01 de enero al 30 de junio 2021

Se registra en las cuentas de orden contable 7810 y 7820 Los adeudos del Impuesto predial de ejercicios anteriores al 30 de junio 2021, Importe que integra el adeudo del impuesto predial más el 25% para educación y obras públicas municipales, que, al cierre del mes de junio 2021, asciende a \$ 21,747,635.77 (Veintiún millones setecientos cuarenta y siete mil seiscientos treinta y cinco pesos 77/100 M.N.).

Presupuestarias:

CUENTAS DE ORDEN PRESUPUESTARIAS

AL 30 DE JUNIO
2021

<u>LEY DE INGRESOS</u>	
LEY DE INGRESOS ESTIMADA	\$346,476,516.00
LEY DE INGRESOS POR EJECUTAR	\$165,835,166.15
MODIFICACIONES A LA LEY DE INGRESOS ESTIMADA	\$16,761,648.00
LEY DE INGRESOS DEVENGADA	\$197,402,997.85
LEY DE INGRESOS RECAUDADA	\$197,402,997.85

<u>PRESUPUESTO DE EGRESOS</u>	
PRESUPUESTO DE EGRESOS APROBADO	\$346,476,516.00
PRESUPUESTO DE EGRESOS POR EJERCER	\$147,051,700.97
MODIFICACIONES AL PRESUPUESTO DE EGRESOS APROBADO	\$81,462,487.00
PRESUPUESTO DE EGRESOS COMPROMETIDO	\$280,887,302.03
PRESUPUESTO DE EGRESOS DEVENGADO	\$130,099,105.50
PRESUPUESTO DE EGRESOS EJERCIDO	\$118,537,406.68
PRESUPUESTO DE EGRESOS PAGADO	\$118,520,709.98

000043

19/87

MUNICIPIO DE AMEALCO DE BONFIL, QRO

Informe de Avance de Gestión Financiera junio 2021

Del 01 de enero al 30 de junio 2021

Se realizan las siguientes ampliaciones presupuestales solo afectando el presupuesto de Egresos por contratos comprometidos al 31 de diciembre de 2020 y que se devengaran y pagaran en el ejercicio 2021, por lo que la fuente de financiamiento se representa de recursos de ejercicios anteriores; de la misma manera se han realizado asignaciones de las disponibilidades y de los excedentes de recursos anteriores durante el presente ejercicio, por los siguientes conceptos:

AMPLIACIONES PRESUPUESTALES (EGRESOS)		
CONCEPTO	IMPORTE	OBSERVACION
REMANENTES DE EJERCICIOS ANTERIORES	15,107,000.00	PARTICIPACIONES 2019
REMANENTES DE EJERCICIOS ANTERIORES	2,000,000.00	RECURSOS FISCALES 2019
REMANENTES DE EJERCICIOS ANTERIORES	3,300,400.00	GEQ OYA Y RECURSOS FISCALES 2020
REMANENTES DE EJERCICIOS ANTERIORES	800,000.00	RECURSOS FISCALES 2020
REMANENTES DE EJERCICIOS ANTERIORES	3,627,923.60	SEDESU 2020
REMANENTES DE EJERCICIOS ANTERIORES	1,206,088.70	PARTICIPACIONES 2020
REMANENTES DE EJERCICIOS ANTERIORES	56,896.00	RECURSOS FISCALES 2020
REMANENTES DE EJERCICIOS ANTERIORES	31,519,000.00	PARTICIPACIONES 2020
REMANENTES DE EJERCICIOS ANTERIORES	4,277,000.00	RECURSOS FISCALES 2020
REMANENTES DE EJERCICIOS ANTERIORES	415,999.83	RECURSOS FISCALES EJERCICIOS ANTERIORES
REMANENTES DE EJERCICIOS ANTERIORES	243,004.95	RECURSOS FISCALES EJERCICIOS ANTERIORES
REMANENTES DE EJERCICIOS ANTERIORES	177,095.92	PARTICIPACIONES 2019
REMANENTES DE EJERCICIOS ANTERIORES	1,170,430.00	PARTICIPACIONES 2020
REMANENTES DE EJERCICIOS ANTERIORES	800,000.00	PARTICIPACIONES 2020
	64,700,839.00	

c) NOTAS DE GESTIÓN ADMINISTRATIVA

1. Introducción

De acuerdo con lo establecido en los artículos 46,49 y 52 de la Ley General de Contabilidad Gubernamental (LGCG), los entes públicos deberán emitir en forma periódica estados financieros así mismo, cuando algún rubro lo requiera se deberá acompañar de notas a los Estados Financieros, con la finalidad de reservar y proporcionar información adicional y suficiente que amplíe y de significado a los datos contenidos en los Estados Financieros, los cuales serán la base para la emisión de informes periódicos y para la formulación de la cuenta pública anual.

Aunado a lo anterior se señala que los entes públicos deberán elaborar dichos estados de conformidad con las disposiciones normativas y técnicas que emanen de la Ley General de Contabilidad Gubernamental, o bien, aquellas que emita el Consejo Nacional de Armonización Contable (CONAC).

000044

20/87

MUNICIPIO DE AMEALCO DE BONFIL, QRO

Informe de Avance de Gestión Financiera junio 2021

Del 01 de enero al 30 de junio 2021

El Municipio de Amealco de Bonfil tiene como principal objetivo la prestación de servicios públicos y dotar de servicios básicos a la comunidad en apego a las disposiciones legales, con ello dar cumplimiento a la Ley General de Contabilidad Gubernamental en que sus estados financieros se orienten a informar de la ejecución del presupuesto y en general de los movimientos financieros dentro de los parámetros legales autorizados.

El Municipio cuenta con un gobierno humanista, cercano y transparente, que construye un municipio seguro, con oportunidades para todos, infraestructura y servicios de calidad fomentando el desarrollo integral y armónico de sus recursos naturales.

Se pretende ser un municipio en plenitud de desarrollo gracias al trabajo que ha logrado unir las capacidades y cualidades de la sociedad y del gobierno, respetando la herencia histórica y cultural, el medio ambiente, nuestra identidad y lucha constante de su gente.

2. Panorama Económico y Financiero

El Municipio opera por la captación de sus ingresos propios, las participaciones y aportaciones federales así como los convenios que se llegasen a autorizar, la captación de los ingresos del Municipio de Amealco de Bonfil depende en gran medida de las participaciones, aportaciones y convenios, la mayor parte de las obras y acciones se realizan con los recursos federales por lo cual la toma de decisiones se deriva del techo financiero que se asigne al municipio respecto a los convenios y las aportaciones, al cierre del mes de junio 2021 el municipio se encuentra sano financieramente debido a que no se tiene deuda pública.

3. Autorización e Historia

El Municipio de Amealco es una de las poblaciones más antiguas del Estado de Querétaro, pues fue fundada en el año de 1538 muy probablemente por los conquistadores Fernando de Tapia y Nicolás de San Luis Montañés. Hacia finales del siglo XVIII la entonces Villa de Amealco estaba sujeta a la jurisdicción de San Jerónimo Aculco y se dice que en el año de 1820 arribo a lo que hoy es la cabecera Municipal un grupo de españoles y franceses con el propósito de explorar la industria maderera la cual llegó a cobrar tal auge que esta zona se colocó como una de las más importantes abastecedoras de madera de la ciudad de México. La palabra Amealco significa "lugar de manantiales" o "donde brota el agua por entre las rocas".

En el año de 1985 por acuerdo de la legislatura del Estado el Municipio lleva agregado el nombre de Bonfil, como homenaje al C. Alfredo Vladimir Bonfil, quien fue un líder campesino a nivel nacional y ministro de la Secretaría de Agricultura y Ganadería.

En el Municipio existen 34 comunidades de origen otomí, es uno de los municipios con mayor población indígena.

AÑO	ACONTECIMIENTO
Época Prehispánica	Grupos otomíes y chichimecas realizaron los primeros asentamientos en la región, como consecuencia de su salida del valle de México hacia esta zona.
1538	Fue fundado el Municipio por los conquistadores Fernando de Tapia y Nicolás de San Luis Montañés
1748	Se formó el primer padrón general de Amealco.
1820	Se asentó un grupo de españoles y franceses en la cabecera municipal con el propósito de explotar los bosques de la zona; dando lugar a la primera traza urbana y arquitectónica del poblado. Durante la colonia Amealco se caracterizó por la explotación intensiva de sus

000045

21/87

MUNICIPIO DE AMEALCO DE BONFIL, QRO

Informe de Avance de Gestión Financiera junio 2021
Del 01 de enero al 30 de junio 2021

AÑO	ACONTECIMIENTO
	bosques gran parte de la cual se transportaba a la capital de la Nueva España, donde también se enviaba a Europa y Estados Unidos de Norteamérica.
1825	La Constitución Política del Estado de Querétaro divide al territorio estatal, considerando a Amealco como Distrito.
1912	En la época de la Revolución Mexicana, Amealco fue escenario de varios combates entre carrancistas, zapatistas y villistas.
1934	Se inició el Reparto ejidal
1941	La Ley Organiza del Municipio Libre de Querétaro reconoce a Amealco formalmente como entidad autónoma municipal, integrante del estado de Querétaro.
1950	Se inauguró la Línea y la oficina de Telégrafos Nacionales de la Cabecera Municipal.

4. Organización y Objeto Social

a) Objeto social

Prestación de Servicios Públicos y dotar de Servicios Públicos a la Población.

b) Principal actividad

Prestación de Servicios Públicos.

c) Ejercicio fiscal

Del 01 de enero al 31 de diciembre 2021

d) Régimen jurídico

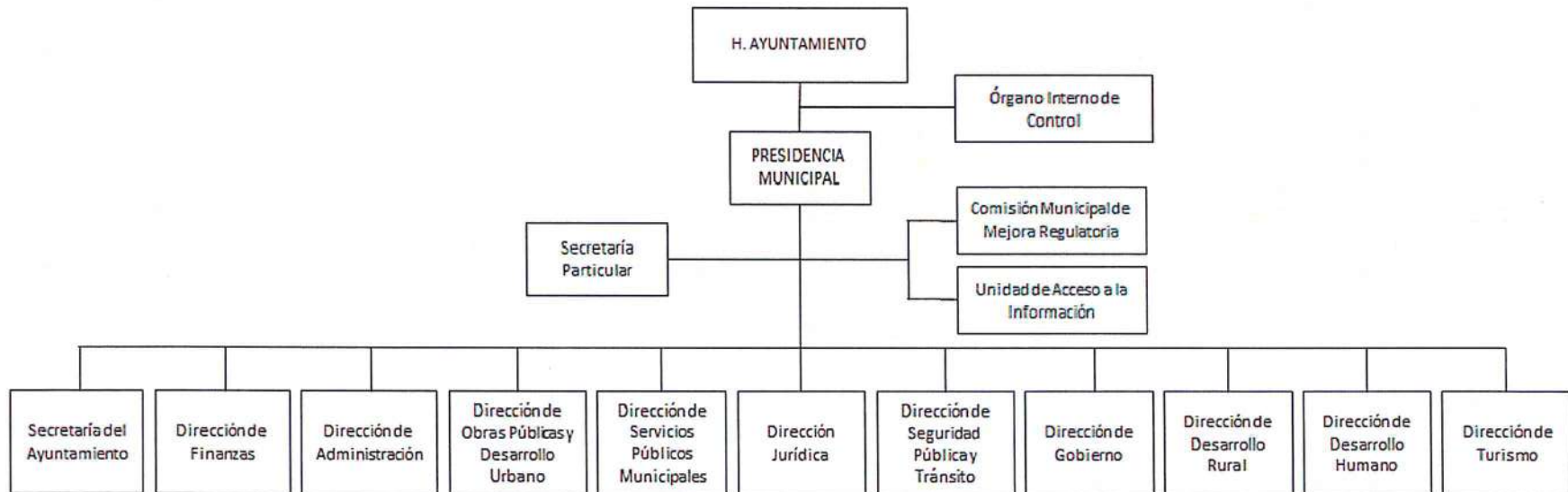
Persona Moral sin Fines de Lucro, tributa en los términos del Título III de la Ley del Impuesto Sobre la Renta (LISR).

e) Consideraciones fiscales del ente: revelar el tipo de contribuciones que esté obligado a pagar o retener.

Entero mensual del ISR de Sueldos y Salarios, Entero de las retenciones mensuales del ISR por la prestación de servicios profesionales y arrendamiento, declaración Informativa Múltiple, a nivel Estatal entero del Impuesto Sobre Nóminas (2%), entero de las Multas Federales No Fiscales, Entero de las Retenciones del 5 al millar por Supervisión y vigilancia en los contratos de Obra Pública.

000046
22/87

f) Estructura Organizacional Básica:



Organismo desconcentrado

Sistema Municipal DIF

000047
23/87

g) **Fideicomisos, mandatos y análogos de los cuales es fideicomitente o fiduciario**

El Municipio de Amealco no cuenta con Fideicomisos, mandatos y análogos.

5. **Bases de Preparación de los Estados Financieros**

a) **Si se ha observado la normatividad emitida por el CONAC y las disposiciones legales aplicables.**

Los Estados Financieros se presentan en cumplimiento a lo previsto en la Ley General de Contabilidad Gubernamental, la información contable y presupuestal del Municipio de Amealco de Bonfil atendiendo lo establecido en los artículos 46,48, 49 y 52 de la Ley General de Contabilidad Gubernamental (LGCG) así como de la Normatividad emitida por el Consejo Nacional de Armonización Contable (CONAC), además atendiendo lo establecido en la Ley de Fiscalización Superior Y Rendición de Cuentas del Estado de Querétaro, Ley de Hacienda para los Municipios del Estado de Querétaro, Ley Orgánica Municipal del Estado de Querétaro, Ley de Ingresos para el Municipio de Amealco de Bonfil , Ley de Disciplina Financieras para las entidades y Municipios y las otras disposiciones aplicables para los Municipios del Estado de Querétaro.

b) **La normatividad aplicada para el reconocimiento, valuación y revelación de los diferentes rubros de la información financiera, así como las bases de medición utilizadas para la elaboración de los estados financieros; por ejemplo: costo histórico, valor de realización, valor razonable, valor de recuperación o cualquier otro método empleado y los criterios de aplicación de los mismos.**

El total de las operaciones están reconocidas a su Costo Histórico.

c) **Postulados básicos.**

Los emitidos por CONAC: Sustancia Económica, Entes Públicos, Existencia Permanente, Revelación Suficiente, Importancia Relativa, Registro e Integración Presupuestaria, Consolidación de la información Financiera Devengado Contable, Valuación, Dualidad Económica, Consistencia.

d) **Normatividad supletoria. En caso de emplear varios grupos de normatividades (normatividades supletorias), deberá realizar la justificación razonable correspondiente.**

No se Aplica Normatividad Supletoria.

e) **Para las entidades que por primera vez estén implementando la base devengado de acuerdo a la Ley de Contabilidad, deberán:**

- **Revelar las nuevas políticas de reconocimiento;**

De acuerdo a la normatividad emitida por el CONAC

Ingresos: Devengado. - Cuando exista Jurídicamente el Derecho de Cobro; Recaudado: Cuando existe el cobro en efectivo o cualquier otro medio de pago.

000048

24/87

MUNICIPIO DE AMEALCO DE BONFIL, QRO

Informe de Avance de Gestión Financiera junio 2021

Del 01 de enero al 30 de junio 2021

Egresos: Comprometido, Devengado, Ejercido y Pagado.

- Su plan de implementación;

Se inicia el registro de las operaciones en base al Devengado en un sistema contable establecido ya en forma a partir del 01 de enero de 2016, con el apoyo de este Sistema denominado Sistema Automatizado de Administración y Contabilidad Gubernamental (SAACG), proporcionado por el Instituto para el Desarrollo Técnico de las Haciendas Públicas, para el cual de manera anual se aportará una cuota por la actualización del mismo, en el cual se integra el total de las operaciones contables y presupuestales del Municipio de Amealco de Bonfil.

- Revelar los cambios en las políticas, la clasificación y medición de las mismas, así como su impacto en la información financiera.

A lo largo de la Historia de este Ente, no se ha utilizado ningún Método para la Actualización del Valor de los Activos, Pasivos y Hacienda Pública y/o Patrimonio.

- Presentar los últimos estados financieros con la normatividad anteriormente utilizada con las nuevas políticas para fines de comparación en la transición a la base devengado.

Se presentan los Estados Financieros al mes de junio 2021 tomando como base el gasto Devengado y atendiendo a la Normatividad emitida por el CONAC

6. Políticas de Contabilidad Significativas

a) Actualización:

La Actualización se encuentra en proceso, por lo que en los Estados Financieros al mes de junio 2021 se presentan sin actualizar.

b) Informar sobre la realización de operaciones en el extranjero y de sus efectos en la información financiera gubernamental.

No se Realizan operaciones con el Extranjero.

c) Método de valuación de la inversión en acciones en el Sector Paraestatal.

No se cuenta con Inversiones.

d) Sistema y método de valuación de inventarios.

Nada que manifestar

e) Beneficios a empleados: revelar el cálculo de la reserva actuarial, valor presente de los ingresos esperados comparado con el valor presente de la estimación de gastos tanto de los beneficiarios actuales como futuros.



000049

25/87

MUNICIPIO DE AMEALCO DE BONFIL, QRO

Informe de Avance de Gestión Financiera junio 2021

Del 01 de enero al 30 de junio 2021

Se tiene una cuenta con recursos para el fondo de la reserva actuarial de pensiones y jubilaciones atendiendo a lo establecido en el artículo 18 fracción IV de la Ley de Disciplina Financiera para Entidades Federativas y Municipios y el fondo está conformado en base al estudio actuarial para el Municipio de Amealco de Bonfil Qro, desde el año 2017 y al cierre del mes de junio 2021 la cuenta aperturada para ello tiene un saldo de \$ 10,436,091.19 (Diez millones cuatrocientos treinta y seis mil noventa y un pesos 19/100 M.N.) identificada como BBVA Bancomer 0112618508, de remanentes de ejercicios anteriores.

f) **Provisiones: objetivo de su creación, monto y plazo.**

Se registran las provisiones de aguinaldo y prima vacacional para el ejercicio 2021, registrando el gasto devengado a la fecha, por lo que para el mes de junio se tiene la siguiente provisión:

CONCEPTO	RECURSO	IMPORTE DE LA PROVISION	MES
AGUINALDO	PARTICIPACIONES 2021	717,168.00	ene-21
AGUINALDO	FORTAMUN 2021	128,857.00	ene-21
AGUINALDO	PARTICIPACIONES 2021	642,277.00	feb-21
AGUINALDO	FORTAMUN 2021	116,427.00	feb-21
AGUINALDO	PARTICIPACIONES 2021	698,529.00	mar-21
AGUINALDO	FORTAMUN 2021	129,596.00	mar-21
AGUINALDO	PARTICIPACIONES 2021	658,440.00	abr-21
PRIMA VACACIONAL	PARTICIPACIONES 2021	286.00	abr-21
AGUINALDO	FORTAMUN 2021	129,596.00	abr-21
AGUINALDO	PARTICIPACIONES 2021	757,516.00	may-21
PRIMA VACACIONAL	PARTICIPACIONES 2021	461.00	may-21
AGUINALDO	FORTAMUN 2021	129,596.00	may-21
AGUINALDO	PARTICIPACIONES 2021	701,959.00	jun-21
PRIMA VACACIONAL	PARTICIPACIONES 2021	4,712.00	jun-21
AGUINALDO	FORTAMUN 2021	128,796.00	jun-21
		4,944,216.00	

g) **Reservas: objetivo de su creación, monto y plazo.**

No se presentan registros de Reservas

h) **Cambios en políticas contables y corrección de errores junto con la revelación de los efectos que se tendrá en la información financiera del ente público, ya sea retrospectivos o prospectivos.**

000050

26/87

MUNICIPIO DE AMEALCO DE BONFIL, QRO

Informe de Avance de Gestión Financiera junio 2021

Del 01 de enero al 30 de junio 2021

Las correcciones de errores en la contabilidad cuando se trata del ejercicio se realizan afectando directamente el gasto o el ingreso que lo origino impactando el resultado del ejercicio, sin embargo, cuando se realiza alguna corrección de ejercicios anteriores esta se realiza impactando directamente el resultado del ejercicio anterior ya sea como ahorro o desahorro.

- i) **Reclasificaciones: Se deben revelar todos aquellos movimientos entre cuentas por efectos de cambios en los tipos de operaciones.**

Nada que manifestar.

- j) **Depuración y cancelación de saldos.**

Nada que manifestar.

Posición en Moneda Extranjera y Protección por Riesgo Cambiario

- a) **Activos en moneda extranjera**

No Aplica

- b) **Pasivos en moneda extranjera**

No Aplica

- c) **Posición en moneda extranjera**

No Aplica

- d) **Tipo de cambio**



No Aplica

- e) **Equivalente en moneda nacional**

No Aplica

8. Reporte Analítico del Activo

- a) Vida útil o porcentajes de depreciación, deterioro o amortización utilizados en los diferentes tipos de activos.



000051
27/87

MUNICIPIO DE AMEALCO DE BONFIL, QRO

Informe de Avance de Gestión Financiera junio 2021

Del 01 de enero al 30 de junio 2021

El Municipio de Amealco de Bonfil adopta para el proceso de Depreciación de Activos los porcentajes emitidos en la "Guía de vida Útil Estimada y Porcentajes de Depreciación" publicada en el diario oficial de la Federación el 15 de agosto de 2012, por lo que al cierre del mes de junio 2021 se presentan las depreciaciones de los activos como sigue:

Numero de Inventario	Descripción	Fecha Factura	Monto Original	Valor en libros	Depreciaciones anteriores a 2019	Depreciación del ejercicio 2019	Depreciación del ejercicio 2020	Depreciación del ejercicio 2021	Depreciación Acumulada en Balance	Saldo por Depreciar al 30 de junio 2021
5411000011-1	GRAND CHEROKEE LTD 4X2 V6 LUJO S SERIE 1CARJEBGFC243883	17/02/2016	599,900.00	1.00	339,943.27	119,979.96	119,979.96	19,995.81	599,899.00	1.00
5411000013-1	CAMIONETA CHEVROLET LINEA EXPRES VAN, 20	20/10/2016	74,080.00	3,703.84	33,336.06	14,816.04	14,816.04	7,408.02	70,376.16	3,703.84
5411000002-13	AUTOMOVILES	28/11/2016	130,634.00	10,886.33	54,430.77	26,126.76	26,126.76	13,063.38	119,747.67	10,886.33
5411000002-15	AUTOMOVILES	28/11/2016	130,634.00	10,886.33	54,430.77	26,126.76	26,126.76	13,063.38	119,747.67	10,886.33
5411000012-34	CAMIONETA	16/12/2016	452,000.00	45,200.16	180,799.94	90,399.96	90,399.96	45,199.98	406,799.84	45,200.16
5411000012-35	CAMIONETA	16/12/2016	452,000.00	45,200.16	180,799.94	90,399.96	90,399.96	45,199.98	406,799.84	45,200.16
5411000012-36	CAMIONETA	16/12/2016	452,000.00	45,200.16	180,799.94	90,399.96	90,399.96	45,199.98	406,799.84	45,200.16
5411000012-37	CAMIONETA	16/12/2016	452,000.00	45,200.16	180,799.94	90,399.96	90,399.96	45,199.98	406,799.84	45,200.16
5411000012-38	CAMIONETA	16/12/2016	452,000.00	45,200.16	180,799.94	90,399.96	90,399.96	45,199.98	406,799.84	45,200.16
5491000012-2	CUATRIMOTO	13/12/2016	2,610.00	261.00	1,044.00	522.00	522.00	261.00	2,349.00	261.00
5491000012-3	CUATRIMOTO	13/12/2016	2,610.00	261.00	1,044.00	522.00	522.00	261.00	2,349.00	261.00
5491000012-4	CUATRIMOTO	13/12/2016	2,610.00	261.00	1,044.00	522.00	522.00	261.00	2,349.00	261.00
5491000012-5	CUATRIMOTO	13/12/2016	2,610.00	261.00	1,044.00	522.00	522.00	261.00	2,349.00	261.00
5491000012-6	CUATRIMOTO	13/12/2016	2,610.00	261.00	1,044.00	522.00	522.00	261.00	2,349.00	261.00
5491000012-7	CUATRIMOTO	13/12/2016	2,610.00	261.00	1,044.00	522.00	522.00	261.00	2,349.00	261.00
5112000002-1	ARCHIVERO	10/09/2015	4,453.70	1,893.02	1,447.38	445.32	445.32	222.66	2,560.68	1,893.02
5112000002-2	ARCHIVERO	10/09/2015	4,453.70	1,893.02	1,447.38	445.32	445.32	222.66	2,560.68	1,893.02
5112000002-3	ARCHIVERO	10/09/2015	4,453.70	1,893.02	1,447.38	445.32	445.32	222.66	2,560.68	1,893.02
5291000126-1	BAFLE	28/07/2015	2,600.00	1.00	2,599.00	-	-	-	2,599.00	1.00
5231000058-1	CAMARA FOTOGRAFICA	27/04/2015	10,165.32	0.98	10,164.34	-	-	-	10,164.34	0.98
5231000058-2	CAMARA FOTOGRAFICA	27/04/2015	10,165.32	0.98	10,164.34	-	-	-	10,164.34	0.98

000052
28/87

MUNICIPIO DE AMEALCO DE BONFIL, QRO
Informe de Avance de Gestión Financiera junio 2021
Del 01 de enero al 30 de junio 2021

Numero de Inventario	Descripción	Fecha Factura	Monto Original	Valor en libros	Depreciaciones anteriores a 2019	Depreciación del ejercicio 2019	Depreciación del ejercicio 2020	Depreciación del ejercicio 2021	Depreciación Acumulada en Balance	Saldo por Depreciar al 30 de junio 2021
5151000128-1	COMPUTADORA	10/09/2015	11,982.12	1.00	11,981.12	-	-	-	11,981.12	1.00
5151000128-2	COMPUTADORA	10/09/2015	11,982.12	1.00	11,981.12	-	-	-	11,981.12	1.00
5151000128-3	COMPUTADORA	10/09/2015	11,982.12	1.00	11,981.12	-	-	-	11,981.12	1.00
5151000128-4	COMPUTADORA	10/09/2015	11,982.12	1.00	11,981.12	-	-	-	11,981.12	1.00
5151000128-5	COMPUTADORA	10/09/2015	11,982.12	1.00	11,981.12	-	-	-	11,981.12	1.00
5151000128-6	COMPUTADORA	10/09/2015	8,845.00	0.99	8,844.01	-	-	-	8,844.01	0.99
5151000128-7	COMPUTADORA	10/09/2015	8,845.00	0.99	8,844.01	-	-	-	8,844.01	0.99
5151000128-8	COMPUTADORA	10/09/2015	8,845.00	0.99	8,844.01	-	-	-	8,844.01	0.99
5151000128-9	COMPUTADORA	10/09/2015	8,845.00	0.99	8,844.01	-	-	-	8,844.01	0.99
5151000128-10	COMPUTADORA	10/09/2015	8,845.00	0.99	8,844.01	-	-	-	8,844.01	0.99
5151000128-11	COMPUTADORA	10/09/2015	8,845.00	0.99	8,844.01	-	-	-	8,844.01	0.99
5151000128-12	COMPUTADORA	10/09/2015	8,845.00	0.99	8,844.01	-	-	-	8,844.01	0.99
5151000128-13	COMPUTADORA	10/09/2015	8,845.00	0.99	8,844.01	-	-	-	8,844.01	0.99
5151000128-14	COMPUTADORA	10/09/2015	8,845.00	0.99	8,844.01	-	-	-	8,844.01	0.99
5151000128-15	COMPUTADORA	10/09/2015	8,845.00	0.99	8,844.01	-	-	-	8,844.01	0.99
5151000128-16	COMPUTADORA	10/09/2015	8,845.00	0.99	8,844.01	-	-	-	8,844.01	0.99
5151000128-17	COMPUTADORA	10/09/2015	22,684.96	0.96	22,684.00	-	-	-	22,684.00	0.96
5151000128-18	COMPUTADORA	10/09/2015	8,845.00	0.99	8,844.01	-	-	-	8,844.01	0.99
5151000128-19	COMPUTADORA	10/09/2015	8,845.00	0.99	8,844.01	-	-	-	8,844.01	0.99
5151000128-20	COMPUTADORA	10/09/2015	8,845.00	0.99	8,844.01	-	-	-	8,844.01	0.99
5151000128-21	COMPUTADORA	14/09/2015	8,845.00	0.99	8,844.01	-	-	-	8,844.01	0.99
5151000128-22	COMPUTADORA	10/09/2015	11,982.09	1.00	11,981.09	-	-	-	11,981.09	1.00
5151000029-1	EQUIPO MULTIFUNCIONES (SCANNER, COPIADORA, IMPRESORA,)	10/09/2015	67,510.12	0.94	67,509.18	-	-	-	67,509.18	0.94
5151000029-2	EQUIPO MULTIFUNCIONES (SCANNER, COPIADORA, IMPRESORA,)	10/09/2015	67,510.12	0.94	67,509.18	-	-	-	67,509.18	0.94
5151000029-3	EQUIPO MULTIFUNCIONES (SCANNER, COPIADORA, IMPRESORA,)	10/09/2015	14,900.20	1.00	14,899.20	-	-	-	14,899.20	1.00

000053
29/87

MUNICIPIO DE AMEALCO DE BONFIL, QRO

Informe de Avance de Gestión Financiera junio 2021

Del 01 de enero al 30 de junio 2021

Numero de Inventario	Descripción	Fecha Factura	Monto Original	Valor en libros	Depreciaciones anteriores a 2019	Depreciación del ejercicio 2019	Depreciación del ejercicio 2020	Depreciación del ejercicio 2021	Depreciación Acumulada en Balance	Saldo por Depreciar al 30 de junio 2021
5151000029-4	EQUIPO MULTIFUNCIONES (SCANNER, COPIADORA, IMPRESORA,)	10/09/2015	14,900.20	1.00	14,899.20	-	-	-	14,899.20	1.00
5151000029-5	EQUIPO MULTIFUNCIONES (SCANNER, COPIADORA, IMPRESORA,)	10/09/2015	14,900.20	1.00	14,899.20	-	-	-	14,899.20	1.00
5111000028-1	ESCRITORIO	10/09/2015	3,900.03	1,657.53	1,267.50	390.00	390.00	195.00	2,242.50	1,657.53
5111000028-2	ESCRITORIO	10/09/2015	3,900.03	1,657.53	1,267.50	390.00	390.00	195.00	2,242.50	1,657.53
5111000028-3	ESCRITORIO	10/09/2015	3,900.03	1,657.53	1,267.50	390.00	390.00	195.00	2,242.50	1,657.53
5111000028-4	ESCRITORIO	10/09/2015	3,900.02	1,657.52	1,267.50	390.00	390.00	195.00	2,242.50	1,657.52
5111000028-5	ESCRITORIO	10/09/2015	3,900.02	1,657.52	1,267.50	390.00	390.00	195.00	2,242.50	1,657.52
5111000028-6	ESCRITORIO	25/09/2015	3,900.03	1,657.53	1,267.50	390.00	390.00	195.00	2,242.50	1,657.53
5111000028-7	ESCRITORIO	10/09/2015	3,900.03	1,657.53	1,267.50	390.00	390.00	195.00	2,242.50	1,657.53
5111000028-8	ESCRITORIO	10/09/2015	3,900.03	1,657.53	1,267.50	390.00	390.00	195.00	2,242.50	1,657.53
5111000028-9	ESCRITORIO	10/09/2015	3,900.02	1,657.52	1,267.50	390.00	390.00	195.00	2,242.50	1,657.52
5111000028-10	ESCRITORIO	10/09/2015	5,431.10	2,308.18	1,765.12	543.12	543.12	271.56	3,122.92	2,308.18
5111000028-11	ESCRITORIO	10/09/2015	5,431.10	2,308.18	1,765.12	543.12	543.12	271.56	3,122.92	2,308.18
5111000028-12	ESCRITORIO	10/09/2015	5,431.10	2,308.18	1,765.12	543.12	543.12	271.56	3,122.92	2,308.18
5111000028-13	ESCRITORIO	10/09/2015	5,431.10	2,308.18	1,765.12	543.12	543.12	271.56	3,122.92	2,308.18
5111000028-14	ESCRITORIO	10/09/2015	5,431.10	2,308.18	1,765.12	543.12	543.12	271.56	3,122.92	2,308.18
5111000028-15	ESCRITORIO	10/09/2015	5,431.10	2,308.18	1,765.12	543.12	543.12	271.56	3,122.92	2,308.18
5111000028-16	ESCRITORIO	10/09/2015	3,600.00	1,530.00	1,170.00	360.00	360.00	180.00	2,070.00	1,530.00
5111000028-17	ESCRITORIO	10/09/2015	3,600.00	1,530.00	1,170.00	360.00	360.00	180.00	2,070.00	1,530.00
5111000028-18	ESCRITORIO	10/09/2015	3,600.00	1,530.00	1,170.00	360.00	360.00	180.00	2,070.00	1,530.00
5111000028-19	ESCRITORIO	10/09/2015	3,600.00	1,530.00	1,170.00	360.00	360.00	180.00	2,070.00	1,530.00
5111000028-20	ESCRITORIO	10/09/2015	3,600.00	1,530.00	1,170.00	360.00	360.00	180.00	2,070.00	1,530.00
5111000028-21	ESCRITORIO	10/09/2015	3,600.00	1,530.00	1,170.00	360.00	360.00	180.00	2,070.00	1,530.00
5111000028-22	ESCRITORIO	10/09/2015	3,600.00	1,530.00	1,170.00	360.00	360.00	180.00	2,070.00	1,530.00
5111000028-23	ESCRITORIO	10/09/2015	3,600.00	1,530.00	1,170.00	360.00	360.00	180.00	2,070.00	1,530.00

000054
30/87

MUNICIPIO DE AMEALCO DE BONFIL, QRO

Informe de Avance de Gestión Financiera junio 2021

Del 01 de enero al 30 de junio 2021

Numero de Inventario	Descripción	Fecha Factura	Monto Original	Valor en libros	Depreciaciones anteriores a 2019	Depreciación del ejercicio 2019	Depreciación del ejercicio 2020	Depreciación del ejercicio 2021	Depreciación Acumulada en Balance	Saldo por Depreciar al 30 de junio 2021
5111000028-24	ESCRITORIO	10/09/2015	3,600.00	1,530.00	1,170.00	360.00	360.00	180.00	2,070.00	1,530.00
5111000028-25	ESCRITORIO	10/09/2015	3,600.00	1,530.00	1,170.00	360.00	360.00	180.00	2,070.00	1,530.00
5111000028-26	ESCRITORIO	10/09/2015	3,600.00	1,530.00	1,170.00	360.00	360.00	180.00	2,070.00	1,530.00
5691000170-1	ESTACIÓN TOTAL DE TOPOGRAFÍA	20/02/2015	82,500.00	30,250.00	31,625.00	8,250.00	8,250.00	4,125.00	52,250.00	30,250.00
5151000044-2	IMPRESORA	10/09/2015	5,574.96	0.93	5,574.03	-	-	-	5,574.03	0.93
5151000044-3	IMPRESORA	10/09/2015	5,574.96	0.93	5,574.03	-	-	-	5,574.03	0.93
5151000044-4	IMPRESORA	10/09/2015	5,574.96	0.93	5,574.03	-	-	-	5,574.03	0.93
5151000044-5	IMPRESORA	10/09/2015	5,574.96	0.93	5,574.03	-	-	-	5,574.03	0.93
5151000044-6	IMPRESORA	10/09/2015	5,574.96	0.93	5,574.03	-	-	-	5,574.03	0.93
5151000044-7	IMPRESORA	10/09/2015	6,676.14	1.00	6,675.14	-	-	-	6,675.14	1.00
5151000044-8	IMPRESORA	10/09/2015	9,698.76	1.00	9,697.76	-	-	-	9,697.76	1.00
5151000044-9	IMPRESORA	10/09/2015	6,676.14	1.00	6,675.14	-	-	-	6,675.14	1.00
5151000044-10	IMPRESORA	10/09/2015	6,676.14	1.00	6,675.14	-	-	-	6,675.14	1.00
5151000044-12	IMPRESORA	10/09/2015	6,676.14	1.00	6,675.14	-	-	-	6,675.14	1.00
5291000020-1	CARPA PROFESIONAL DE LONA PLASTIFICADA (INCLUYE EQUIPO COMPLETO)	09/09/2015	11,310.00	4,806.75	3,675.75	1,131.00	1,131.00	565.50	6,503.25	4,806.75
5291000020-2	CARPA PROFESIONAL DE LONA PLASTIFICADA (INCLUYE EQUIPO COMPLETO)	09/09/2015	11,310.00	4,806.75	3,675.75	1,131.00	1,131.00	565.50	6,503.25	4,806.75
5291000020-3	CARPA PROFESIONAL DE LONA PLASTIFICADA (INCLUYE EQUIPO COMPLETO)	09/09/2015	28,791.20	12,236.10	9,357.20	2,879.16	2,879.16	1,439.58	16,555.10	12,236.10
5671000074-1	MOTOSIERRA	10/04/2015	9,735.00	3,731.51	3,569.59	973.56	973.56	486.78	6,003.49	3,731.51
5191000032-1	CIRCUITO CERRADO DE TELEVISIÓN	08/07/2015	3,538.00	1,444.84	1,208.76	353.76	353.76	176.88	2,093.16	1,444.84
5191000032-2	CIRCUITO CERRADO DE TELEVISIÓN	08/07/2015	3,538.00	1,444.84	1,208.76	353.76	353.76	176.88	2,093.16	1,444.84
5691000312-1	PRISMA TRIPLE	20/02/2015	6,346.00	2,327.03	2,432.57	634.56	634.56	317.28	4,018.97	2,327.03
5151000130-1	RELOJ CHECADOR	10/09/2015	5,900.00	0.93	5,899.07	-	-	-	5,899.07	0.93
5231000012-1	CÁMARA FOTOGRÁFICA DIGITAL	13/06/2016	2,760.80	1.00	2,298.33	461.47	-	-	2,759.80	1.00

3187 000055

MUNICIPIO DE AMEALCO DE BONFIL, QRO

Informe de Avance de Gestión Financiera junio 2021

Del 01 de enero al 30 de junio 2021

Numero de Inventario	Descripción	Fecha Factura	Monto Original	Valor en libros	Depreciaciones anteriores a 2019	Depreciación del ejercicio 2019	Depreciación del ejercicio 2020	Depreciación del ejercicio 2021	Depreciación Acumulada en Balance	Saldo por Depreciar al 30 de junio 2021
5231000012-2	CÁMARA FOTOGRAFICA DIGITAL	13/06/2016	2,760.80	1.00	2,298.33	461.47	-	-	2,759.80	1.00
5231000012-3	CÁMARA FOTOGRAFICA DIGITAL	13/06/2016	2,760.80	1.00	2,298.33	461.47	-	-	2,759.80	1.00
5231000059-1	CAMARA FOTOGRAFICA MARCA SONY DSC-HX400V, RESOLUCION 20.4	09/08/2016	10,208.00	1.00	7,931.58	2,275.42	-	-	10,207.00	1.00
5231000058-25	CAMARA FOTOGRAFICA	26/12/2016	7,886.84	1.00	5,252.64	2,626.32	6.88	-	7,885.84	1.00
5231000058-26	CAMARA FOTOGRAFICA	26/12/2016	2,799.72	1.00	1,864.57	932.28	1.87	-	2,798.72	1.00
5231000058-27	CAMARA FOTOGRAFICA	26/12/2016	2,799.72	1.00	1,864.57	932.28	1.87	-	2,798.72	1.00
5231000058-28	CAMARA FOTOGRAFICA	26/12/2016	2,799.72	1.00	1,864.57	932.28	1.87	-	2,798.72	1.00
5231000058-29	CAMARA FOTOGRAFICA	26/12/2016	2,799.72	1.00	1,864.57	932.28	1.87	-	2,798.72	1.00
5231000058-30	CAMARA FOTOGRAFICA	26/12/2016	2,799.72	1.00	1,864.57	932.28	1.87	-	2,798.72	1.00
5231000058-31	CAMARA FOTOGRAFICA	26/12/2016	2,799.72	1.00	1,864.57	932.28	1.87	-	2,798.72	1.00
5231000058-32	CAMARA FOTOGRAFICA	26/12/2016	2,799.71	1.00	1,864.57	932.28	1.86	-	2,798.71	1.00
5111000096-1	MESA MOVIL CAFETERA	02/05/2016	3,190.00	1,568.58	824.02	318.96	318.96	159.48	1,621.42	1,568.58
5112000002-105	ARCHIVERO	13/12/2016	6,612.00	3,636.60	1,322.40	661.20	661.20	330.60	2,975.40	3,636.60
5112000002-106	ARCHIVERO	13/12/2016	6,612.00	3,636.60	1,322.40	661.20	661.20	330.60	2,975.40	3,636.60
5112000002-107	ARCHIVERO	13/12/2016	6,612.00	3,636.60	1,322.40	661.20	661.20	330.60	2,975.40	3,636.60
5112000002-108	ARCHIVERO	13/12/2016	6,612.00	3,636.60	1,322.40	661.20	661.20	330.60	2,975.40	3,636.60
5112000002-109	ARCHIVERO	13/12/2016	6,612.00	3,636.60	1,322.40	661.20	661.20	330.60	2,975.40	3,636.60
5112000002-110	ARCHIVERO	13/12/2016	6,612.00	3,636.60	1,322.40	661.20	661.20	330.60	2,975.40	3,636.60
5111000052-1	MESA DE JUNTAS	13/12/2016	7,192.00	3,955.76	1,438.34	719.16	719.16	359.58	3,236.24	3,955.76
5111000098-1	SILLON EJECUTIVO	13/12/2016	3,908.04	2,149.28	781.66	390.84	390.84	195.42	1,758.76	2,149.28
5111000098-2	SILLON EJECUTIVO	13/12/2016	3,908.04	2,149.28	781.66	390.84	390.84	195.42	1,758.76	2,149.28
5111000098-3	SILLON EJECUTIVO	13/12/2016	3,908.04	2,149.28	781.66	390.84	390.84	195.42	1,758.76	2,149.28
5111000098-4	SILLON EJECUTIVO	13/12/2016	3,908.04	2,149.28	781.66	390.84	390.84	195.42	1,758.76	2,149.28
5111000098-5	SILLON EJECUTIVO	13/12/2016	3,908.04	2,149.28	781.66	390.84	390.84	195.42	1,758.76	2,149.28
5111000098-6	SILLON EJECUTIVO	13/12/2016	3,908.04	2,149.28	781.66	390.84	390.84	195.42	1,758.76	2,149.28

000056

MUNICIPIO DE AMEALCO DE BONFIL, QRO

Informe de Avance de Gestión Financiera junio 2021

Del 01 de enero al 30 de junio 2021

Numero de Inventario	Descripción	Fecha Factura	Monto Original	Valor en libros	Depreciaciones anteriores a 2019	Depreciación del ejercicio 2019	Depreciación del ejercicio 2020	Depreciación del ejercicio 2021	Depreciación Acumulada en Balance	Saldo por Depreciar al 30 de junio 2021
5111000028-138	ESCRITORIO	13/12/2016	6,124.80	3,368.64	1,224.96	612.48	612.48	306.24	2,756.16	3,368.64
5111000028-139	ESCRITORIO	13/12/2016	6,124.80	3,368.64	1,224.96	612.48	612.48	306.24	2,756.16	3,368.64
5111000028-140	ESCRITORIO	13/12/2016	6,124.80	3,368.64	1,224.96	612.48	612.48	306.24	2,756.16	3,368.64
5111000028-141	ESCRITORIO	13/12/2016	6,124.80	3,368.64	1,224.96	612.48	612.48	306.24	2,756.16	3,368.64
5111000028-142	ESCRITORIO	13/12/2016	6,124.80	3,368.64	1,224.96	612.48	612.48	306.24	2,756.16	3,368.64
5111000028-143	ESCRITORIO	13/12/2016	6,124.80	3,368.64	1,224.96	612.48	612.48	306.24	2,756.16	3,368.64
5111000028-144	ESCRITORIO	13/12/2016	8,676.80	4,772.08	1,735.42	867.72	867.72	433.86	3,904.72	4,772.08
5111000028-145	ESCRITORIO	13/12/2016	8,676.80	4,772.08	1,735.42	867.72	867.72	433.86	3,904.72	4,772.08
5111000028-146	ESCRITORIO	13/12/2016	8,676.80	4,772.08	1,735.42	867.72	867.72	433.86	3,904.72	4,772.08
5111000028-147	ESCRITORIO	13/12/2016	8,676.80	4,772.08	1,735.42	867.72	867.72	433.86	3,904.72	4,772.08
5111000028-148	ESCRITORIO	13/12/2016	8,676.80	4,772.08	1,735.42	867.72	867.72	433.86	3,904.72	4,772.08
5111000028-149	ESCRITORIO	13/12/2016	4,930.00	2,711.66	985.94	492.96	492.96	246.48	2,218.34	2,711.66
5111000028-150	ESCRITORIO	13/12/2016	4,930.00	2,711.66	985.94	492.96	492.96	246.48	2,218.34	2,711.66
5111000028-151	ESCRITORIO	13/12/2016	4,930.00	2,711.66	985.94	492.96	492.96	246.48	2,218.34	2,711.66
5111000028-152	ESCRITORIO	13/12/2016	4,930.00	2,711.66	985.94	492.96	492.96	246.48	2,218.34	2,711.66
5111000028-153	ESCRITORIO	13/12/2016	4,930.00	2,711.66	985.94	492.96	492.96	246.48	2,218.34	2,711.66
5111000028-154	ESCRITORIO	13/12/2016	4,930.00	2,711.66	985.94	492.96	492.96	246.48	2,218.34	2,711.66
5111000097-1	ANAQUEL METALICO	13/12/2016	2,693.52	1,481.24	538.78	269.40	269.40	134.70	1,212.28	1,481.24
5111000097-2	ANAQUEL METALICO	13/12/2016	2,693.52	1,481.24	538.78	269.40	269.40	134.70	1,212.28	1,481.24
5111000097-3	ANAQUEL METALICO	13/12/2016	2,693.52	1,481.24	538.78	269.40	269.40	134.70	1,212.28	1,481.24
5111000097-4	ANAQUEL METALICO	13/12/2016	2,693.52	1,481.24	538.78	269.40	269.40	134.70	1,212.28	1,481.24
5111000097-5	ANAQUEL METALICO	13/12/2016	2,693.52	1,481.24	538.78	269.40	269.40	134.70	1,212.28	1,481.24
5111000097-6	ANAQUEL METALICO	13/12/2016	2,693.52	1,481.24	538.78	269.40	269.40	134.70	1,212.28	1,481.24
5111000097-7	ANAQUEL METALICO	13/12/2016	2,693.52	1,481.24	538.78	269.40	269.40	134.70	1,212.28	1,481.24
5111000099-1	CREDENZA EJECUTIVA	13/12/2016	8,096.80	4,453.40	1,619.30	809.64	809.64	404.82	3,643.40	4,453.40

MUNICIPIO DE AMEALCO DE BONFIL, QRO

Informe de Avance de Gestión Financiera junio 2021

Del 01 de enero al 30 de junio 2021

Numero de Inventario	Descripción	Fecha Factura	Monto Original	Valor en libros	Depreciaciones anteriores a 2019	Depreciación del ejercicio 2019	Depreciación del ejercicio 2020	Depreciación del ejercicio 2021	Depreciación Acumulada en Balance	Saldo por Depreciar al 30 de junio 2021
5111000099-2	CREDENZA EJECUTIVA	13/12/2016	8,096.80	4,453.40	1,619.30	809.64	809.64	404.82	3,643.40	4,453.40
5111000099-3	CREDENZA EJECUTIVA	13/12/2016	8,096.80	4,453.40	1,619.30	809.64	809.64	404.82	3,643.40	4,453.40
5111000099-4	CREDENZA EJECUTIVA	13/12/2016	8,096.80	4,453.40	1,619.30	809.64	809.64	404.82	3,643.40	4,453.40
5111000086-1174	SILLA	13/12/2016	1,816.56	999.01	363.35	181.68	181.68	90.84	817.55	999.01
5111000086-1175	SILLA	13/12/2016	1,816.56	999.01	363.35	181.68	181.68	90.84	817.55	999.01
5111000086-1176	SILLA	13/12/2016	1,816.56	999.01	363.35	181.68	181.68	90.84	817.55	999.01
5111000086-1177	SILLA	13/12/2016	1,816.56	999.01	363.35	181.68	181.68	90.84	817.55	999.01
5111000086-1178	SILLA	13/12/2016	1,816.56	999.01	363.35	181.68	181.68	90.84	817.55	999.01
5111000086-1179	SILLA	13/12/2016	1,816.56	999.01	363.35	181.68	181.68	90.84	817.55	999.01
5111000086-1180	SILLA	13/12/2016	1,816.56	999.01	363.35	181.68	181.68	90.84	817.55	999.01
5111000086-1181	SILLA	13/12/2016	1,816.56	999.01	363.35	181.68	181.68	90.84	817.55	999.01
5111000086-1182	SILLA	13/12/2016	1,816.56	999.01	363.35	181.68	181.68	90.84	817.55	999.01
5111000086-1183	SILLA	13/12/2016	1,816.56	999.01	363.35	181.68	181.68	90.84	817.55	999.01
5111000097-8	ANAQUEL METALICO	13/12/2016	2,118.16	1,165.05	423.61	211.80	211.80	105.90	953.11	1,165.05
5111000097-9	ANAQUEL METALICO	13/12/2016	2,118.16	1,165.05	423.61	211.80	211.80	105.90	953.11	1,165.05
5111000097-10	ANAQUEL METALICO	13/12/2016	2,118.16	1,165.05	423.61	211.80	211.80	105.90	953.11	1,165.05
5111000097-11	ANAQUEL METALICO	13/12/2016	2,118.16	1,165.05	423.61	211.80	211.80	105.90	953.11	1,165.05
5111000097-12	ANAQUEL METALICO	13/12/2016	2,118.16	1,165.05	423.61	211.80	211.80	105.90	953.11	1,165.05
5111000097-13	ANAQUEL METALICO	13/12/2016	2,118.16	1,165.05	423.61	211.80	211.80	105.90	953.11	1,165.05
5111000097-14	ANAQUEL METALICO	13/12/2016	2,118.16	1,165.05	423.61	211.80	211.80	105.90	953.11	1,165.05
5111000097-15	ANAQUEL METALICO	13/12/2016	2,118.16	1,165.05	423.61	211.80	211.80	105.90	953.11	1,165.05
5111000097-16	ANAQUEL METALICO	13/12/2016	2,118.16	1,165.05	423.61	211.80	211.80	105.90	953.11	1,165.05
5111000097-17	ANAQUEL METALICO	13/12/2016	2,118.16	1,165.05	423.61	211.80	211.80	105.90	953.11	1,165.05
5111000086-1184	SILLA	13/12/2016	1,582.24	870.01	316.53	158.28	158.28	79.14	712.23	870.01
5111000086-1185	SILLA	13/12/2016	1,582.24	870.01	316.53	158.28	158.28	79.14	712.23	870.01

MUNICIPIO DE AMEALCO DE BONFIL, QRO

Informe de Avance de Gestión Financiera junio 2021

Del 01 de enero al 30 de junio 2021

Numero de Inventario	Descripción	Fecha Factura	Monto Original	Valor en libros	Depreciaciones anteriores a 2019	Depreciación del ejercicio 2019	Depreciación del ejercicio 2020	Depreciación del ejercicio 2021	Depreciación Acumulada en Balance	Saldo por Depreciar al 30 de junio 2021
5111000086-1186	SILLA	13/12/2016	1,582.24	870.01	316.53	158.28	158.28	79.14	712.23	870.01
5111000086-1187	SILLA	13/12/2016	1,582.24	870.01	316.53	158.28	158.28	79.14	712.23	870.01
5111000086-1188	SILLA	13/12/2016	1,582.24	870.01	316.53	158.28	158.28	79.14	712.23	870.01
5111000086-1189	SILLA	13/12/2016	1,582.24	870.01	316.53	158.28	158.28	79.14	712.23	870.01
5111000086-1190	SILLA	13/12/2016	690.20	379.69	138.01	69.00	69.00	34.50	310.51	379.69
5111000086-1191	SILLA	13/12/2016	690.20	379.69	138.01	69.00	69.00	34.50	310.51	379.69
5111000086-1192	SILLA	13/12/2016	690.20	379.69	138.01	69.00	69.00	34.50	310.51	379.69
5111000086-1193	SILLA	13/12/2016	690.20	379.69	138.01	69.00	69.00	34.50	310.51	379.69
5111000086-1194	SILLA	13/12/2016	690.20	379.69	138.01	69.00	69.00	34.50	310.51	379.69
5111000086-1195	SILLA	13/12/2016	690.20	379.69	138.01	69.00	69.00	34.50	310.51	379.69
5111000086-1196	SILLA	13/12/2016	690.20	379.69	138.01	69.00	69.00	34.50	310.51	379.69
5111000086-1197	SILLA	13/12/2016	690.20	379.69	138.01	69.00	69.00	34.50	310.51	379.69
5111000086-1198	SILLA	13/12/2016	690.20	379.69	138.01	69.00	69.00	34.50	310.51	379.69
5111000086-1199	SILLA	13/12/2016	690.20	379.69	138.01	69.00	69.00	34.50	310.51	379.69
5111000086-1200	SILLA	13/12/2016	690.20	379.69	138.01	69.00	69.00	34.50	310.51	379.69
5111000086-1201	SILLA	13/12/2016	690.20	379.69	138.01	69.00	69.00	34.50	310.51	379.69
5111000086-1202	SILLA	13/12/2016	690.20	379.69	138.01	69.00	69.00	34.50	310.51	379.69
5111000086-1203	SILLA	13/12/2016	690.20	379.69	138.01	69.00	69.00	34.50	310.51	379.69
5111000086-1204	SILLA	13/12/2016	690.20	379.69	138.01	69.00	69.00	34.50	310.51	379.69
5111000086-1205	SILLA	13/12/2016	690.20	379.69	138.01	69.00	69.00	34.50	310.51	379.69
5111000086-1206	SILLA	13/12/2016	690.20	379.69	138.01	69.00	69.00	34.50	310.51	379.69
5111000086-1207	SILLA	13/12/2016	690.20	379.69	138.01	69.00	69.00	34.50	310.51	379.69
5111000086-1208	SILLA	13/12/2016	690.20	379.69	138.01	69.00	69.00	34.50	310.51	379.69
5111000086-1209	SILLA	13/12/2016	690.20	379.69	138.01	69.00	69.00	34.50	310.51	379.69
5111000086-1210	SILLA	13/12/2016	690.20	379.69	138.01	69.00	69.00	34.50	310.51	379.69

MUNICIPIO DE AMEALCO DE BONFIL, QRO
Informe de Avance de Gestión Financiera junio 2021
Del 01 de enero al 30 de junio 2021

Numero de Inventario	Descripción	Fecha Factura	Monto Original	Valor en libros	Depreciaciones anteriores a 2019	Depreciación del ejercicio 2019	Depreciación del ejercicio 2020	Depreciación del ejercicio 2021	Depreciación Acumulada en Balance	Saldo por Depreciar al 30 de junio 2021
5111000086-1211	SILLA	13/12/2016	690.20	379.69	138.01	69.00	69.00	34.50	310.51	379.69
5111000086-1212	SILLA	13/12/2016	690.20	379.69	138.01	69.00	69.00	34.50	310.51	379.69
5111000086-1213	SILLA	13/12/2016	690.20	379.69	138.01	69.00	69.00	34.50	310.51	379.69
5111000086-1214	SILLA	13/12/2016	690.20	379.69	138.01	69.00	69.00	34.50	310.51	379.69
5111000086-1215	SILLA	13/12/2016	690.20	379.69	138.01	69.00	69.00	34.50	310.51	379.69
5111000028-155	ESCRITORIO	13/12/2016	8,676.80	4,772.08	1,735.42	867.72	867.72	433.86	3,904.72	4,772.08
5671000159-1	MOTOBOMBA MOTOR HONDA GAS .0670L/M 2X2" 5.5HP GP160H	17/03/2016	4,699.28	2,232.19	1,292.29	469.92	469.92	234.96	2,467.09	2,232.19
5671000074-4	MOTOSIERRA	11/05/2016	4,930.00	2,424.08	1,273.52	492.96	492.96	246.48	2,505.92	2,424.08
5671000160-1	DESGROZADORA STIHL PS 120, 30.8 CM3. 1.8HP	18/08/2016	9,059.60	4,680.63	2,113.97	906.00	906.00	453.00	4,378.97	4,680.63
5671000160-2	DESGROZADORA STIHL PS 120, 30.8 CM3. 1.8HP	18/08/2016	9,059.60	4,680.63	2,113.97	906.00	906.00	453.00	4,378.97	4,680.63
5671000184-1	SOPLADORA STIHL	26/10/2016	4,230.00	2,256.00	916.50	423.00	423.00	211.50	1,974.00	2,256.00
5151000124-26	TELEFONOS	08/01/2016	4,582.00	1.00	4,450.26	130.74	-	-	4,581.00	1.00
5151000124-27	TELEFONOS	08/01/2016	4,582.00	1.00	4,450.26	130.74	-	-	4,581.00	1.00
5151000125-1	IP-PBX GARNDSTREAM	08/01/2016	24,725.70	1.00	24,014.87	709.83	-	-	24,724.70	1.00
5151000126-1	CONTROLADOR DE ASISTENCIA	12/01/2016	2,606.35	1.00	2,531.49	73.86	-	-	2,605.35	1.00
5151000089-3	SERVIDOR	19/05/2016	117,450.00	1.00	101,036.41	16,412.59	-	-	117,449.00	1.00
5211000080-1	RETROPROYECTOR	08/06/2016	8,642.00	1.00	7,194.55	1,446.45	-	-	8,641.00	1.00
5211000080-2	RETROPROYECTOR	08/06/2016	8,642.00	1.00	7,194.55	1,446.45	-	-	8,641.00	1.00
5151000127-1	LAPTOP	08/06/2016	5,568.00	1.00	4,635.32	931.68	-	-	5,567.00	1.00
5151000127-2	LAPTOP	08/06/2016	5,568.00	1.00	4,635.32	931.68	-	-	5,567.00	1.00
5151000127-3	LAPTOP	08/06/2016	5,568.00	1.00	4,635.32	931.68	-	-	5,567.00	1.00
5151000044-65	IMPRESORA	03/11/2016	6,844.00	1.00	4,748.01	2,094.99	-	-	6,843.00	1.00
5151000130-9	RELOJ CHECADOR	06/12/2016	6,380.00	1.00	4,249.17	2,124.60	5.23	-	6,379.00	1.00
5151000130-10	RELOJ CHECADOR	06/12/2016	6,380.00	1.00	4,249.17	2,124.60	5.23	-	6,379.00	1.00
5151000130-11	RELOJ CHECADOR	07/12/2016	6,380.00	1.00	4,249.17	2,124.60	5.23	-	6,379.00	1.00

MUNICIPIO DE AMEALCO DE BONFIL, QRO
Informe de Avance de Gestión Financiera junio 2021
Del 01 de enero al 30 de junio 2021

Numero de Inventario	Descripción	Fecha Factura	Monto Original	Valor en libros	Depreciaciones anteriores a 2019	Depreciación del ejercicio 2019	Depreciación del ejercicio 2020	Depreciación del ejercicio 2021	Depreciación Acumulada en Balance	Saldo por Depreciar al 30 de junio 2021
5151000128-143	COMPUTADORA	09/12/2016	14,452.08	1.00	9,625.16	4,812.60	13.32	-	14,451.08	1.00
5151000128-144	COMPUTADORA	09/12/2016	14,452.00	1.00	9,624.98	4,812.48	13.54	-	14,451.00	1.00
5151000128-145	COMPUTADORA	09/12/2016	14,452.00	1.00	9,624.98	4,812.48	13.54	-	14,451.00	1.00
5151000128-146	COMPUTADORA	09/12/2016	14,452.00	1.00	9,624.98	4,812.48	13.54	-	14,451.00	1.00
5151000128-147	COMPUTADORA	09/12/2016	14,452.00	1.00	9,624.98	4,812.48	13.54	-	14,451.00	1.00
5151000128-148	COMPUTADORA	09/12/2016	14,452.00	1.00	9,624.98	4,812.48	13.54	-	14,451.00	1.00
5151000128-149	COMPUTADORA	09/12/2016	14,452.00	1.00	9,624.98	4,812.48	13.54	-	14,451.00	1.00
5151000128-150	COMPUTADORA	09/12/2016	14,452.00	1.00	9,624.98	4,812.48	13.54	-	14,451.00	1.00
5151000128-151	COMPUTADORA	09/12/2016	14,452.00	1.00	9,624.98	4,812.48	13.54	-	14,451.00	1.00
5151000128-152	COMPUTADORA	09/12/2016	14,452.00	1.00	9,624.98	4,812.48	13.54	-	14,451.00	1.00
5151000128-153	COMPUTADORA	09/12/2016	14,452.00	1.00	9,624.98	4,812.48	13.54	-	14,451.00	1.00
5151000128-154	COMPUTADORA	09/12/2016	14,452.00	1.00	9,624.98	4,812.48	13.54	-	14,451.00	1.00
5151000128-155	COMPUTADORA	09/12/2016	14,452.00	1.00	9,624.98	4,812.48	13.54	-	14,451.00	1.00
5151000128-156	COMPUTADORA	09/12/2016	14,452.00	1.00	9,624.98	4,812.48	13.54	-	14,451.00	1.00
5151000128-157	COMPUTADORA	09/12/2016	14,452.00	1.00	9,624.98	4,812.48	13.54	-	14,451.00	1.00
5151000128-158	COMPUTADORA	09/12/2016	14,452.00	1.00	9,624.98	4,812.48	13.54	-	14,451.00	1.00
5151000128-159	COMPUTADORA	09/12/2016	14,452.00	1.00	9,624.98	4,812.48	13.54	-	14,451.00	1.00
5151000128-160	COMPUTADORA	09/12/2016	14,452.00	1.00	9,624.98	4,812.48	13.54	-	14,451.00	1.00
5151000128-162	COMPUTADORA	09/12/2016	14,452.00	1.00	9,624.98	4,812.48	13.54	-	14,451.00	1.00
5151000128-163	COMPUTADORA	09/12/2016	14,452.00	1.00	9,624.98	4,812.48	13.54	-	14,451.00	1.00
5151000128-164	COMPUTADORA	09/12/2016	14,452.00	1.00	9,624.98	4,812.48	13.54	-	14,451.00	1.00
5151000128-165	COMPUTADORA	09/12/2016	14,452.00	1.00	9,624.98	4,812.48	13.54	-	14,451.00	1.00
5151000128-166	COMPUTADORA	09/12/2016	14,452.00	1.00	9,624.98	4,812.48	13.54	-	14,451.00	1.00
5151000128-167	COMPUTADORA	09/12/2016	14,452.00	1.00	9,624.98	4,812.48	13.54	-	14,451.00	1.00
5151000128-168	COMPUTADORA	09/12/2016	14,452.00	1.00	9,624.98	4,812.48	13.54	-	14,451.00	1.00

MUNICIPIO DE AMEALCO DE BONFIL, QRO

Informe de Avance de Gestión Financiera junio 2021

Del 01 de enero al 30 de junio 2021

Numero de Inventario	Descripción	Fecha Factura	Monto Original	Valor en libros	Depreciaciones anteriores a 2019	Depreciación del ejercicio 2019	Depreciación del ejercicio 2020	Depreciación del ejercicio 2021	Depreciación Acumulada en Balance	Saldo por Depreciar al 30 de junio 2021
5151000128-169	COMPUTADORA	09/12/2016	14,452.00	1.00	9,624.98	4,812.48	13.54	-	14,451.00	1.00
5151000128-170	COMPUTADORA	09/12/2016	14,452.00	1.00	9,624.98	4,812.48	13.54	-	14,451.00	1.00
5151000128-171	COMPUTADORA	09/12/2016	14,452.00	1.00	9,624.98	4,812.48	13.54	-	14,451.00	1.00
5151000128-172	COMPUTADORA	09/12/2016	14,452.00	1.00	9,624.98	4,812.48	13.54	-	14,451.00	1.00
5151000128-173	COMPUTADORA	09/12/2016	14,452.00	1.00	9,624.98	4,812.48	13.54	-	14,451.00	1.00
5151000128-174	COMPUTADORA	09/12/2016	14,452.00	1.00	9,624.98	4,812.48	13.54	-	14,451.00	1.00
5151000128-175	COMPUTADORA	09/12/2016	14,452.00	1.00	9,624.98	4,812.48	13.54	-	14,451.00	1.00
5151000128-176	COMPUTADORA	09/12/2016	14,452.00	1.00	9,624.98	4,812.48	13.54	-	14,451.00	1.00
5151000128-177	COMPUTADORA	09/12/2016	14,452.00	1.00	9,624.98	4,812.48	13.54	-	14,451.00	1.00
5151000128-178	COMPUTADORA	09/12/2016	14,452.00	1.00	9,624.98	4,812.48	13.54	-	14,451.00	1.00
5151000044-66	IMPRESORA	09/12/2016	3,459.99	1.00	2,304.45	1,152.24	2.30	-	3,458.99	1.00
5151000044-67	IMPRESORA	09/12/2016	3,459.99	1.00	2,304.45	1,152.24	2.30	-	3,458.99	1.00
5151000044-68	IMPRESORA	09/12/2016	3,459.99	1.00	2,304.45	1,152.24	2.30	-	3,458.99	1.00
5151000044-69	IMPRESORA	09/12/2016	3,459.99	1.00	2,304.45	1,152.24	2.30	-	3,458.99	1.00
5151000044-70	IMPRESORA	09/12/2016	3,459.99	1.00	2,304.45	1,152.24	2.30	-	3,458.99	1.00
5151000044-71	IMPRESORA	09/12/2016	3,459.99	1.00	2,304.45	1,152.24	2.30	-	3,458.99	1.00
5151000127-4	LAPTOP	09/12/2016	7,970.00	1.00	5,308.07	2,654.04	6.89	-	7,969.00	1.00
5151000127-5	LAPTOP	09/12/2016	7,970.00	1.00	5,308.07	2,654.04	6.89	-	7,969.00	1.00
5151000127-7	LAPTOP	09/12/2016	7,970.00	1.00	5,308.07	2,654.04	6.89	-	7,969.00	1.00
5151000043-1	IMPRESORA PARA CÓDIGO DE BARRAS	09/12/2016	13,974.99	1.00	9,307.42	4,653.72	12.85	-	13,973.99	1.00
5151000136-1	MULTIFUNCIONAL	09/12/2016	55,080.00	1.00	36,683.28	18,341.64	54.08	-	55,079.00	1.00
5151000136-2	MULTIFUNCIONAL	09/12/2016	55,080.00	1.00	36,683.28	18,341.64	54.08	-	55,079.00	1.00
5151000042-1	IMPRESORA LASSER	09/12/2016	113,736.00	1.00	75,748.10	37,874.04	112.86	-	113,735.00	1.00
5151000135-1	ESCANER	09/12/2016	31,137.99	1.00	20,737.92	10,368.96	30.11	-	31,136.99	1.00
5151000042-2	IMPRESORA LASSER	09/12/2016	2,030.00	1.00	1,351.94	675.96	1.10	-	2,029.00	1.00

MUNICIPIO DE AMEALCO DE BONFIL, QRO

Informe de Avance de Gestión Financiera junio 2021

Del 01 de enero al 30 de junio 2021

Numero de Inventario	Descripción	Fecha Factura	Monto Original	Valor en libros	Depreciaciones anteriores a 2019	Depreciación del ejercicio 2019	Depreciación del ejercicio 2020	Depreciación del ejercicio 2021	Depreciación Acumulada en Balance	Saldo por Depreciar al 30 de junio 2021
5151000042-3	IMPRESORA LASSER	09/12/2016	2,030.00	1.00	1,351.94	675.96	1.10	-	2,029.00	1.00
5151000042-4	IMPRESORA LASSER	09/12/2016	2,030.00	1.00	1,351.94	675.96	1.10	-	2,029.00	1.00
5151000042-5	IMPRESORA LASSER	09/12/2016	2,030.00	1.00	1,351.94	675.96	1.10	-	2,029.00	1.00
5151000042-6	IMPRESORA LASSER	09/12/2016	2,030.00	1.00	1,351.94	675.96	1.10	-	2,029.00	1.00
5151000042-7	IMPRESORA LASSER	09/12/2016	2,030.00	1.00	1,351.94	675.96	1.10	-	2,029.00	1.00
5151000042-8	IMPRESORA LASSER	09/12/2016	2,030.00	1.00	1,351.94	675.96	1.10	-	2,029.00	1.00
5151000042-9	IMPRESORA LASSER	09/12/2016	2,030.00	1.00	1,351.94	675.96	1.10	-	2,029.00	1.00
5151000042-10	IMPRESORA LASSER	09/12/2016	2,030.00	1.00	1,351.94	675.96	1.10	-	2,029.00	1.00
5151000042-11	IMPRESORA LASSER	09/12/2016	2,030.00	1.00	1,351.94	675.96	1.10	-	2,029.00	1.00
5151000042-12	IMPRESORA LASSER	09/12/2016	2,030.00	1.00	1,351.94	675.96	1.10	-	2,029.00	1.00
5151000042-13	IMPRESORA LASSER	09/12/2016	2,030.00	1.00	1,351.94	675.96	1.10	-	2,029.00	1.00
5151000042-14	IMPRESORA LASSER	09/12/2016	2,030.00	1.00	1,351.94	675.96	1.10	-	2,029.00	1.00
5151000042-15	IMPRESORA LASSER	09/12/2016	2,030.00	1.00	1,351.94	675.96	1.10	-	2,029.00	1.00
5151000042-16	IMPRESORA LASSER	09/12/2016	2,030.00	1.00	1,351.94	675.96	1.10	-	2,029.00	1.00
5151000042-17	IMPRESORA LASSER	09/12/2016	2,030.00	1.00	1,351.94	675.96	1.10	-	2,029.00	1.00
5151000042-18	IMPRESORA LASSER	09/12/2016	2,030.00	1.00	1,351.94	675.96	1.10	-	2,029.00	1.00
5151000042-19	IMPRESORA LASSER	09/12/2016	2,030.00	1.00	1,351.94	675.96	1.10	-	2,029.00	1.00
5151000042-20	IMPRESORA LASSER	09/12/2016	2,030.00	1.00	1,351.94	675.96	1.10	-	2,029.00	1.00
5151000038-1	IMPRESORA DE MATRIZ DE IMPACTO	13/12/2016	6,496.00	1.00	4,326.26	2,163.12	5.62	-	6,495.00	1.00
5151000038-2	IMPRESORA DE MATRIZ DE IMPACTO	13/12/2016	6,496.00	1.00	4,326.26	2,163.12	5.62	-	6,495.00	1.00
5151000128-179	COMPUTADORA	15/12/2016	23,176.80	1.00	15,435.82	7,717.92	22.06	-	23,175.80	1.00
5151000128-180	COMPUTADORA	15/12/2016	23,176.80	1.00	15,435.82	7,717.92	22.06	-	23,175.80	1.00
5151000136-3	MULTIFUNCIONAL	15/12/2016	6,329.06	1.00	4,215.13	2,107.56	5.37	-	6,328.06	1.00
5151000136-4	MULTIFUNCIONAL	15/12/2016	6,329.06	1.00	4,215.13	2,107.56	5.37	-	6,328.06	1.00
5691000302-1	MAQUINA CONTROL DE ACCESO MASTER	28/06/2016	84,256.00	42,128.16	21,063.94	8,425.56	8,425.56	4,212.78	42,127.84	42,128.16

MUNICIPIO DE AMEALCO DE BONFIL, QRO
Informe de Avance de Gestión Financiera junio 2021
Del 01 de enero al 30 de junio 2021

Numero de Inventario	Descripción	Fecha Factura	Monto Original	Valor en libros	Depreciaciones anteriores a 2019	Depreciación del ejercicio 2019	Depreciación del ejercicio 2020	Depreciación del ejercicio 2021	Depreciación Acumulada en Balance	Saldo por Depreciar al 30 de junio 2021
5691000304-1	BASURERO LISBOA MEDIANO	05/08/2016	3,306.00	1,708.10	771.40	330.60	330.60	165.30	1,597.90	1,708.10
5691000304-2	BASURERO LISBOA MEDIANO	05/08/2016	3,306.00	1,708.10	771.40	330.60	330.60	165.30	1,597.90	1,708.10
5691000304-3	BASURERO LISBOA MEDIANO	05/08/2016	3,306.00	1,708.10	771.40	330.60	330.60	165.30	1,597.90	1,708.10
5691000304-4	BASURERO LISBOA MEDIANO	05/08/2016	3,306.00	1,708.10	771.40	330.60	330.60	165.30	1,597.90	1,708.10
5691000304-5	BASURERO LISBOA MEDIANO	05/08/2016	3,306.00	1,708.10	771.40	330.60	330.60	165.30	1,597.90	1,708.10
5691000304-6	BASURERO LISBOA MEDIANO	05/08/2016	3,306.00	1,708.10	771.40	330.60	330.60	165.30	1,597.90	1,708.10
5691000304-7	BASURERO LISBOA MEDIANO	05/08/2016	3,306.00	1,708.10	771.40	330.60	330.60	165.30	1,597.90	1,708.10
5691000304-8	BASURERO LISBOA MEDIANO	05/08/2016	3,306.00	1,708.10	771.40	330.60	330.60	165.30	1,597.90	1,708.10
5691000304-9	BASURERO LISBOA MEDIANO	05/08/2016	3,306.00	1,708.10	771.40	330.60	330.60	165.30	1,597.90	1,708.10
5691000304-10	BASURERO LISBOA MEDIANO	05/08/2016	3,306.00	1,708.10	771.40	330.60	330.60	165.30	1,597.90	1,708.10
5691000304-11	BASURERO LISBOA MEDIANO	05/08/2016	3,306.00	1,708.10	771.40	330.60	330.60	165.30	1,597.90	1,708.10
5691000303-1	CAJA SANITARIA	13/12/2016	139,780.00	71,054.99	33,780.11	13,977.96	13,977.96	6,988.98	68,725.01	71,054.99
5191000040-1	COPIADORA	07/10/2016	78,880.00	42,069.49	17,090.61	7,887.96	7,887.96	3,943.98	36,810.51	42,069.49
5651000104-58	RADIO MOBIL	18/07/2016	6,028.52	3,064.39	1,456.93	602.88	602.88	301.44	2,964.13	3,064.39
5651000104-59	RADIO MOBIL	18/07/2016	6,028.52	3,064.39	1,456.93	602.88	602.88	301.44	2,964.13	3,064.39
5651000104-60	RADIO MOBIL	18/07/2016	6,028.52	3,064.39	1,456.93	602.88	602.88	301.44	2,964.13	3,064.39
5651000104-61	RADIO MOBIL	18/07/2016	6,028.52	3,064.39	1,456.93	602.88	602.88	301.44	2,964.13	3,064.39
5651000104-62	RADIO MOBIL	18/07/2016	6,028.52	3,064.39	1,456.93	602.88	602.88	301.44	2,964.13	3,064.39
5651000104-63	RADIO MOBIL	18/07/2016	6,028.52	3,064.39	1,456.93	602.88	602.88	301.44	2,964.13	3,064.39
5651000104-64	RADIO MOBIL	18/07/2016	6,028.52	3,064.39	1,456.93	602.88	602.88	301.44	2,964.13	3,064.39
5651000104-65	RADIO MOBIL	10/10/2016	6,791.80	3,622.21	1,471.59	679.20	679.20	339.60	3,169.59	3,622.21
5651000104-66	RADIO MOBIL	10/10/2016	6,791.80	3,622.21	1,471.59	679.20	679.20	339.60	3,169.59	3,622.21
5651000104-67	RADIO MOBIL	10/10/2016	6,791.80	3,622.21	1,471.59	679.20	679.20	339.60	3,169.59	3,622.21
5651000107-1	GPS DIGITAL	13/12/2016	32,460.00	17,853.00	6,492.00	3,246.00	3,246.00	1,623.00	14,607.00	17,853.00
5911000001-1	SOFTWARE	13/12/2016	6,191.50	1.00	4,123.53	2,061.72	5.25	-	6,190.50	1.00

MUNICIPIO DE AMEALCO DE BONFIL, QRO

Informe de Avance de Gestión Financiera junio 2021

Del 01 de enero al 30 de junio 2021

Numero de Inventario	Descripción	Fecha Factura	Monto Original	Valor en libros	Depreciaciones anteriores a 2019	Depreciación del ejercicio 2019	Depreciación del ejercicio 2020	Depreciación del ejercicio 2021	Depreciación Acumulada en Balance	Saldo por Depreciar al 30 de junio 2021
5911000001-2	SOFTWARE	13/12/2016	6,191.50	1.00	4,123.53	2,061.72	5.25	-	6,190.50	1.00
5911000001-3	SOFTWARE	13/12/2016	10,904.00	1.00	7,262.08	3,631.08	9.84	-	10,903.00	1.00
5911000001-4	SOFTWARE	13/12/2016	10,904.00	1.00	7,262.08	3,631.08	9.84	-	10,903.00	1.00
5911000001-5	SOFTWARE	13/12/2016	10,904.00	1.00	7,262.08	3,631.08	9.84	-	10,903.00	1.00
5911000001-6	SOFTWARE	13/12/2016	10,904.00	1.00	7,262.08	3,631.08	9.84	-	10,903.00	1.00
5911000001-7	SOFTWARE	13/12/2016	10,904.00	1.00	7,262.08	3,631.08	9.84	-	10,903.00	1.00
5911000001-8	SOFTWARE	13/12/2016	10,904.00	1.00	7,262.08	3,631.08	9.84	-	10,903.00	1.00
5911000001-9	SOFTWARE	13/12/2016	10,904.00	1.00	7,262.08	3,631.08	9.84	-	10,903.00	1.00
5911000001-10	SOFTWARE	13/12/2016	10,904.00	1.00	7,262.08	3,631.08	9.84	-	10,903.00	1.00
5911000001-11	SOFTWARE	13/12/2016	10,904.00	1.00	7,262.08	3,631.08	9.84	-	10,903.00	1.00
5911000001-12	SOFTWARE	13/12/2016	10,904.00	1.00	7,262.08	3,631.08	9.84	-	10,903.00	1.00
5911000001-13	SOFTWARE	13/12/2016	10,904.00	1.00	7,262.08	3,631.08	9.84	-	10,903.00	1.00
5911000001-14	SOFTWARE	13/12/2016	10,904.00	1.00	7,262.08	3,631.08	9.84	-	10,903.00	1.00
5911000001-15	SOFTWARE	13/12/2016	9,570.00	1.00	6,373.63	3,186.84	8.53	-	9,569.00	1.00
5911000001-16	SOFTWARE	13/12/2016	9,570.00	1.00	6,373.63	3,186.84	8.53	-	9,569.00	1.00
5911000001-17	SOFTWARE	13/12/2016	9,570.00	1.00	6,373.63	3,186.84	8.53	-	9,569.00	1.00
5691000311-1	MOCHILA ASPERSORA	02/01/2017	4,100.00	2,289.01	785.89	410.04	410.04	205.02	1,810.99	2,289.01
5691000311-2	MOCHILA ASPERSORA	02/01/2017	4,100.00	2,289.01	785.89	410.04	410.04	205.02	1,810.99	2,289.01
5691000311-3	MOCHILA ASPERSORA	02/01/2017	4,100.00	2,289.01	785.89	410.04	410.04	205.02	1,810.99	2,289.01
5691000311-4	MOCHILA ASPERSORA	02/01/2017	4,100.00	2,289.01	785.89	410.04	410.04	205.02	1,810.99	2,289.01
5691000311-5	MOCHILA ASPERSORA	02/01/2017	4,100.00	2,289.01	785.89	410.04	410.04	205.02	1,810.99	2,289.01
5691000311-6	MOCHILA ASPERSORA	02/01/2017	4,099.99	2,289.00	785.89	410.04	410.04	205.02	1,810.99	2,289.00
5691000311-7	MOCHILA ASPERSORA	02/01/2017	4,099.99	2,289.00	785.89	410.04	410.04	205.02	1,810.99	2,289.00
5691000311-8	MOCHILA ASPERSORA	02/01/2017	4,099.99	2,289.00	785.89	410.04	410.04	205.02	1,810.99	2,289.00
5221000028-1	APARATOS DE GIMNASIO AL AIRE LIBRE	09/02/2017	23,374.00	3,116.37	8,570.53	4,674.84	4,674.84	2,337.42	20,257.63	3,116.37

MUNICIPIO DE AMEALCO DE BONFIL, QRO

Informe de Avance de Gestión Financiera junio 2021

Del 01 de enero al 30 de junio 2021

Numero de Inventario	Descripción	Fecha Factura	Monto Original	Valor en libros	Depreciaciones anteriores a 2019	Depreciación del ejercicio 2019	Depreciación del ejercicio 2020	Depreciación del ejercicio 2021	Depreciación Acumulada en Balance	Saldo por Depreciar al 30 de junio 2021
5221000028-2	APARATOS DE GIMNASIO AL AIRE LIBRE	09/02/2017	28,188.00	3,758.40	10,335.60	5,637.60	5,637.60	2,818.80	24,429.60	3,758.40
5221000028-3	APARATOS DE GIMNASIO AL AIRE LIBRE	09/02/2017	23,084.00	3,078.03	8,464.07	4,616.76	4,616.76	2,308.38	20,005.97	3,078.03
5221000028-4	APARATOS DE GIMNASIO AL AIRE LIBRE	09/02/2017	26,854.00	3,580.37	9,846.53	5,370.84	5,370.84	2,685.42	23,273.63	3,580.37
5221000028-5	APARATOS DE GIMNASIO AL AIRE LIBRE	09/02/2017	21,483.20	2,864.59	7,877.11	4,296.60	4,296.60	2,148.30	18,618.61	2,864.59
5221000028-6	APARATOS DE GIMNASIO AL AIRE LIBRE	09/02/2017	22,562.00	3,008.43	8,272.67	4,512.36	4,512.36	2,256.18	19,553.57	3,008.43
5221000028-7	APARATOS DE GIMNASIO AL AIRE LIBRE	09/02/2017	21,750.00	2,900.00	7,975.00	4,350.00	4,350.00	2,175.00	18,850.00	2,900.00
5221000028-8	APARATOS DE GIMNASIO AL AIRE LIBRE	09/02/2017	22,527.20	3,003.79	8,259.91	4,505.40	4,505.40	2,252.70	19,523.41	3,003.79
5221000028-9	APARATOS DE GIMNASIO AL AIRE LIBRE	09/02/2017	24,708.00	3,294.40	9,059.60	4,941.60	4,941.60	2,470.80	21,413.60	3,294.40
5221000028-10	APARATOS DE GIMNASIO AL AIRE LIBRE	09/02/2017	22,852.00	3,046.77	8,379.13	4,570.44	4,570.44	2,285.22	19,805.23	3,046.77
5221000028-11	APARATOS DE GIMNASIO AL AIRE LIBRE	09/02/2017	21,228.00	2,830.40	7,783.60	4,245.60	4,245.60	2,122.80	18,397.60	2,830.40
5221000028-12	APARATOS DE GIMNASIO AL AIRE LIBRE	09/02/2017	25,520.00	3,402.83	9,357.27	5,103.96	5,103.96	2,551.98	22,117.17	3,402.83
5221000028-13	APARATOS DE GIMNASIO AL AIRE LIBRE	09/02/2017	23,606.00	3,147.63	8,655.47	4,721.16	4,721.16	2,360.58	20,458.37	3,147.63
5221000028-14	APARATOS DE GIMNASIO AL AIRE LIBRE	09/02/2017	25,281.26	3,371.04	9,269.72	5,056.20	5,056.20	2,528.10	21,910.22	3,371.04
5221000028-15	APARATOS DE GIMNASIO AL AIRE LIBRE	09/02/2017	29,127.54	3,883.62	10,680.12	5,825.52	5,825.52	2,912.76	25,243.92	3,883.62
5221000028-16	APARATOS DE GIMNASIO AL AIRE LIBRE	09/02/2017	28,112.95	3,748.35	10,308.10	5,622.60	5,622.60	2,811.30	24,364.60	3,748.35
5291000020-9	CARPA PROFESIONAL DE LONA PLASTIFICADA (INCLUYE EQUIPO COMPLETO)	07/02/2017	8,700.00	1,160.00	3,190.00	1,740.00	1,740.00	870.00	7,540.00	1,160.00
5291000020-10	CARPA PROFESIONAL DE LONA PLASTIFICADA (INCLUYE EQUIPO COMPLETO)	07/02/2017	8,700.00	1,160.00	3,190.00	1,740.00	1,740.00	870.00	7,540.00	1,160.00
5291000020-11	CARPA PROFESIONAL DE LONA PLASTIFICADA (INCLUYE EQUIPO COMPLETO)	07/02/2017	8,700.00	1,160.00	3,190.00	1,740.00	1,740.00	870.00	7,540.00	1,160.00
5291000020-12	CARPA PROFESIONAL DE LONA PLASTIFICADA (INCLUYE EQUIPO COMPLETO)	07/02/2017	8,700.00	1,160.00	3,190.00	1,740.00	1,740.00	870.00	7,540.00	1,160.00
5291000020-13	CARPA PROFESIONAL DE LONA PLASTIFICADA (INCLUYE EQUIPO COMPLETO)	07/02/2017	8,700.00	1,160.00	3,190.00	1,740.00	1,740.00	870.00	7,540.00	1,160.00
5291000020-14	CARPA PROFESIONAL DE LONA PLASTIFICADA (INCLUYE EQUIPO COMPLETO)	07/02/2017	8,700.00	1,160.00	3,190.00	1,740.00	1,740.00	870.00	7,540.00	1,160.00

MUNICIPIO DE AMEALCO DE BONFIL, QRO

Informe de Avance de Gestión Financiera junio 2021

Del 01 de enero al 30 de junio 2021

Numero de Inventario	Descripción	Fecha Factura	Monto Original	Valor en libros	Depreciaciones anteriores a 2019	Depreciación del ejercicio 2019	Depreciación del ejercicio 2020	Depreciación del ejercicio 2021	Depreciación Acumulada en Balance	Saldo por Depreciar al 30 de junio 2021
5291000020-15	CARPA PROFESIONAL DE LONA PLASTIFICADA (INCLUYE EQUIPO COMPLETO)	07/02/2017	8,700.00	1,160.00	3,190.00	1,740.00	1,740.00	870.00	7,540.00	1,160.00
5291000020-16	CARPA PROFESIONAL DE LONA PLASTIFICADA (INCLUYE EQUIPO COMPLETO)	07/02/2017	8,700.00	1,160.00	3,190.00	1,740.00	1,740.00	870.00	7,540.00	1,160.00
5291000020-17	CARPA PROFESIONAL DE LONA PLASTIFICADA (INCLUYE EQUIPO COMPLETO)	07/02/2017	8,700.00	1,170.56	3,186.04	1,737.36	1,737.36	868.68	7,529.44	1,170.56
5291000020-18	CARPA PROFESIONAL DE LONA PLASTIFICADA (INCLUYE EQUIPO COMPLETO)	07/02/2017	11,600.00	1,546.83	4,253.27	2,319.96	2,319.96	1,159.98	10,053.17	1,546.83
5651000104-68	RADIO MOBIL	10/02/2017	7,108.48	4,028.01	1,303.27	710.88	710.88	355.44	3,080.47	4,028.01
5651000104-69	RADIO MOBIL	10/02/2017	7,108.48	4,028.01	1,303.27	710.88	710.88	355.44	3,080.47	4,028.01
5651000104-70	RADIO MOBIL	10/02/2017	7,108.48	4,028.01	1,303.27	710.88	710.88	355.44	3,080.47	4,028.01
5651000104-71	RADIO MOBIL	10/02/2017	7,108.48	4,028.01	1,303.27	710.88	710.88	355.44	3,080.47	4,028.01
5651000104-72	RADIO MOBIL	10/02/2017	7,108.48	4,028.01	1,303.27	710.88	710.88	355.44	3,080.47	4,028.01
5671000169-2	SIERRA CIRCULAR	20/02/2017	3,364.00	1,906.43	616.67	336.36	336.36	168.18	1,457.57	1,906.43
5211000092-10	MICROFONO	31/03/2017	7,910.00	1.00	4,613.11	2,636.40	659.49	-	7,909.00	1.00
5671000185-1	HERRAMIENTA MANUAL	17/03/2017	8,555.00	4,919.20	1,497.10	855.48	855.48	427.74	3,635.80	4,919.20
5671000172-2	ESMERILADORA	29/04/2017	3,828.00	2,233.00	638.00	382.80	382.80	191.40	1,595.00	2,233.00
5671000181-3	TORQUIMETRO	29/04/2017	3,990.40	2,327.89	665.01	399.00	399.00	199.50	1,662.51	2,327.89
5321000184-1	ESTUCHE DIAGNÓSTICO (JGO. DE)	18/05/2017	6,336.00	1,161.60	2,006.40	1,267.20	1,267.20	633.60	5,174.40	1,161.60
5231000011-1	CÂMARA DE VÍDEO	30/05/2017	3,583.01	1.00	1,890.79	1,194.24	496.98	-	3,582.01	1.00
5231000011-2	CÂMARA DE VÍDEO	30/05/2017	3,583.01	1.00	1,890.79	1,194.24	496.98	-	3,582.01	1.00
5971000001-1	LICENCIAS INFORMÁTICAS E INTELCTUALES	30/05/2017	3,800.16	1.00	2,003.62	1,265.40	530.14	-	3,799.16	1.00
5971000001-2	LICENCIAS INFORMÁTICAS E INTELCTUALES	30/05/2017	3,800.16	1.00	2,003.62	1,265.40	530.14	-	3,799.16	1.00
5971000001-3	LICENCIAS INFORMÁTICAS E INTELCTUALES	27/01/2017	5,672.40	1.00	3,620.41	1,888.92	162.07	-	5,671.40	1.00
5971000001-4	LICENCIAS INFORMÁTICAS E INTELCTUALES	27/01/2017	5,672.40	1.00	3,620.41	1,888.92	162.07	-	5,671.40	1.00
5971000001-5	LICENCIAS INFORMÁTICAS E INTELCTUALES	27/01/2017	5,672.40	1.00	3,620.41	1,888.92	162.07	-	5,671.40	1.00

MUNICIPIO DE AMEALCO DE BONFIL, QRO

Informe de Avance de Gestión Financiera junio 2021

Del 01 de enero al 30 de junio 2021

Numero de Inventario	Descripción	Fecha Factura	Monto Original	Valor en libros	Depreciaciones anteriores a 2019	Depreciación del ejercicio 2019	Depreciación del ejercicio 2020	Depreciación del ejercicio 2021	Depreciación Acumulada en Balance	Saldo por Depreciar al 30 de junio 2021
5971000001-6	LICENCIAS INFORMÁTICAS E INTELECTUALES	27/01/2017	5,672.40	1.00	3,620.41	1,888.92	162.07	-	5,671.40	1.00
5971000001-7	LICENCIAS INFORMÁTICAS E INTELECTUALES	27/01/2017	5,672.40	1.00	3,620.41	1,888.92	162.07	-	5,671.40	1.00
5971000001-8	LICENCIAS INFORMÁTICAS E INTELECTUALES	27/01/2017	5,672.40	1.00	3,620.41	1,888.92	162.07	-	5,671.40	1.00
5971000001-9	LICENCIAS INFORMÁTICAS E INTELECTUALES	27/01/2017	5,672.40	1.00	3,620.41	1,888.92	162.07	-	5,671.40	1.00
5971000001-10	LICENCIAS INFORMÁTICAS E INTELECTUALES	27/01/2017	5,672.40	1.00	3,620.41	1,888.92	162.07	-	5,671.40	1.00
5971000001-11	LICENCIAS INFORMÁTICAS E INTELECTUALES	27/01/2017	5,672.40	1.00	3,620.41	1,888.92	162.07	-	5,671.40	1.00
5971000001-12	LICENCIAS INFORMÁTICAS E INTELECTUALES	27/01/2017	5,672.40	1.00	3,620.41	1,888.92	162.07	-	5,671.40	1.00
5971000001-13	LICENCIAS INFORMÁTICAS E INTELECTUALES	27/01/2017	5,672.40	1.00	3,620.41	1,888.92	162.07	-	5,671.40	1.00
5971000001-14	LICENCIAS INFORMÁTICAS E INTELECTUALES	27/01/2017	5,672.40	1.00	3,620.41	1,888.92	162.07	-	5,671.40	1.00
5971000001-15	LICENCIAS INFORMÁTICAS E INTELECTUALES	27/01/2017	5,672.40	1.00	3,620.41	1,888.92	162.07	-	5,671.40	1.00
5971000001-16	LICENCIAS INFORMÁTICAS E INTELECTUALES	27/01/2017	5,672.40	1.00	3,620.41	1,888.92	162.07	-	5,671.40	1.00
5971000001-17	LICENCIAS INFORMÁTICAS E INTELECTUALES	27/01/2017	5,672.40	1.00	3,620.41	1,888.92	162.07	-	5,671.40	1.00
5971000001-18	LICENCIAS INFORMÁTICAS E INTELECTUALES	27/01/2017	5,672.40	1.00	3,620.41	1,888.92	162.07	-	5,671.40	1.00
5971000001-19	LICENCIAS INFORMÁTICAS E INTELECTUALES	27/01/2017	5,672.40	1.00	3,620.41	1,888.92	162.07	-	5,671.40	1.00
5971000001-20	LICENCIAS INFORMÁTICAS E INTELECTUALES	27/01/2017	5,672.40	1.00	3,620.41	1,888.92	162.07	-	5,671.40	1.00
5971000001-21	LICENCIAS INFORMÁTICAS E INTELECTUALES	27/01/2017	5,672.40	1.00	3,620.41	1,888.92	162.07	-	5,671.40	1.00
5971000001-22	LICENCIAS INFORMÁTICAS E INTELECTUALES	27/01/2017	5,672.40	1.00	3,620.41	1,888.92	162.07	-	5,671.40	1.00
5971000001-23	LICENCIAS INFORMÁTICAS E INTELECTUALES	27/01/2017	5,672.40	1.00	3,620.41	1,888.92	162.07	-	5,671.40	1.00
5971000001-24	LICENCIAS INFORMÁTICAS E INTELECTUALES	27/01/2017	5,672.40	1.00	3,620.41	1,888.92	162.07	-	5,671.40	1.00
5971000001-25	LICENCIAS INFORMÁTICAS E INTELECTUALES	27/01/2017	5,672.40	1.00	3,620.41	1,888.92	162.07	-	5,671.40	1.00
5971000001-26	LICENCIAS INFORMÁTICAS E INTELECTUALES	27/01/2017	5,672.40	1.00	3,620.41	1,888.92	162.07	-	5,671.40	1.00
5971000001-27	LICENCIAS INFORMÁTICAS E INTELECTUALES	27/01/2017	5,672.40	1.00	3,620.41	1,888.92	162.07	-	5,671.40	1.00
5971000001-28	LICENCIAS INFORMÁTICAS E INTELECTUALES	27/01/2017	5,672.40	1.00	3,620.41	1,888.92	162.07	-	5,671.40	1.00

MUNICIPIO DE AMEALCO DE BONFIL, QRO

Informe de Avance de Gestión Financiera junio 2021

Del 01 de enero al 30 de junio 2021

Numero de Inventario	Descripción	Fecha Factura	Monto Original	Valor en libros	Depreciaciones anteriores a 2019	Depreciación del ejercicio 2019	Depreciación del ejercicio 2020	Depreciación del ejercicio 2021	Depreciación Acumulada en Balance	Saldo por Depreciar al 30 de junio 2021
597100001-29	LICENCIAS INFORMÁTICAS E INTELCTUALES	27/01/2017	5,672.40	1.00	3,620.41	1,888.92	162.07	-	5,671.40	1.00
597100001-30	LICENCIAS INFORMÁTICAS E INTELCTUALES	27/01/2017	5,672.40	1.00	3,620.41	1,888.92	162.07	-	5,671.40	1.00
597100001-31	LICENCIAS INFORMÁTICAS E INTELCTUALES	27/01/2017	5,672.40	1.00	3,620.41	1,888.92	162.07	-	5,671.40	1.00
597100001-32	LICENCIAS INFORMÁTICAS E INTELCTUALES	27/01/2017	5,672.40	1.00	3,620.41	1,888.92	162.07	-	5,671.40	1.00
597100001-33	LICENCIAS INFORMÁTICAS E INTELCTUALES	27/01/2017	5,672.40	1.00	3,620.41	1,888.92	162.07	-	5,671.40	1.00
597100001-34	LICENCIAS INFORMÁTICAS E INTELCTUALES	27/01/2017	5,672.40	1.00	3,620.41	1,888.92	162.07	-	5,671.40	1.00
597100001-35	LICENCIAS INFORMÁTICAS E INTELCTUALES	27/01/2017	5,672.40	1.00	3,620.41	1,888.92	162.07	-	5,671.40	1.00
597100001-36	LICENCIAS INFORMÁTICAS E INTELCTUALES	27/01/2017	5,672.40	1.00	3,620.41	1,888.92	162.07	-	5,671.40	1.00
5651000108-1	MODULO FOTOVOLTAICO	07/04/2017	4,408.00	2,571.49	734.61	440.76	440.76	220.38	1,836.51	2,571.49
5211000096-5	MEZCLADORA	30/06/2017	13,500.00	1.00	6,743.34	4,495.56	2,260.10	-	13,499.00	1.00
5671000186-1	COMPRESOR LUBRICADO DE AIRE	06/06/2017	3,543.00	2,125.56	531.54	354.36	354.36	177.18	1,417.44	2,125.56
5651000016-1	CONMUTADOR TELEFÓNICO AUTOMÁTICO	09/06/2017	13,674.42	8,204.82	2,051.10	1,367.40	1,367.40	683.70	5,469.60	8,204.82
5671000167-4	BOMBA PARA AGUA	07/08/2017	3,031.95	1,869.53	404.32	303.24	303.24	151.62	1,162.42	1,869.53
5221000031-1	JUEGO INFANTIL PARA PARQUE PÚBLICO	30/08/2017	405,306.99	94,571.47	108,081.92	81,061.44	81,061.44	40,530.72	310,735.52	94,571.47
5221000031-2	JUEGO INFANTIL PARA PARQUE PÚBLICO	30/08/2017	290,639.30	67,815.76	77,503.84	58,127.88	58,127.88	29,063.94	222,823.54	67,815.76
5221000031-3	JUEGO INFANTIL PARA PARQUE PÚBLICO	30/08/2017	62,516.99	14,587.29	16,671.20	12,503.40	12,503.40	6,251.70	47,929.70	14,587.29
5221000033-1	COLUMPIO DE ONDAS	30/08/2017	20,521.99	4,788.61	5,472.48	4,104.36	4,104.36	2,052.18	15,733.38	4,788.61
5221000033-2	COLUMPIO DE ONDAS	30/08/2017	20,521.99	4,788.61	5,472.48	4,104.36	4,104.36	2,052.18	15,733.38	4,788.61
5221000032-1	TREPADERO	30/08/2017	24,962.99	5,824.69	6,656.80	4,992.60	4,992.60	2,496.30	19,138.30	5,824.69
5221000032-2	TREPADERO	30/08/2017	17,514.99	4,086.67	4,670.72	3,503.04	3,503.04	1,751.52	13,428.32	4,086.67
5221000032-3	TREPADERO	30/08/2017	16,565.00	3,865.32	4,417.28	3,312.96	3,312.96	1,656.48	12,699.68	3,865.32
5691000302-2	MAQUINA CONTROL DE ACCESO MASTER	13/09/2017	5,800.00	3,625.15	724.95	579.96	579.96	289.98	2,174.85	3,625.15
5621000143-3	HIDROLAVADORA	27/09/2017	17,499.99	10,937.64	2,187.45	1,749.96	1,749.96	874.98	6,562.35	10,937.64
5651000104-73	RADIO TIPO PORTATIL MARCA KENWOOD MOD. TK-2000	01/09/2017	4,988.00	3,075.78	623.55	498.84	540.41	249.42	1,912.22	3,075.78

MUNICIPIO DE AMEALCO DE BONFIL, QRO

Informe de Avance de Gestión Financiera junio 2021

Del 01 de enero al 30 de junio 2021

Numero de Inventario	Descripción	Fecha Factura	Monto Original	Valor en libros	Depreciaciones anteriores a 2019	Depreciación del ejercicio 2019	Depreciación del ejercicio 2020	Depreciación del ejercicio 2021	Depreciación Acumulada en Balance	Saldo por Depreciar al 30 de junio 2021
5651000104-74	RADIO TIPO PORTATIL MARCA KENWOOD MOD. TK-2000	01/09/2017	4,988.00	3,075.78	623.55	498.84	540.41	249.42	1,912.22	3,075.78
5211000015-5	BOCINA	26/10/2017	13,950.00	1.00	5,419.54	4,645.32	3,884.14	-	13,949.00	1.00
5211000015-6	BOCINA	26/10/2017	13,950.00	1.00	5,419.54	4,645.32	3,884.14	-	13,949.00	1.00
5151000089-4	SERVIDOR	01/11/2017	71,989.60	1.00	25,993.63	23,994.12	22,000.85	-	71,988.60	1.00
5151000139-1	DISCO DURO	01/11/2017	7,569.00	1.00	2,730.52	2,520.48	2,317.00	-	7,568.00	1.00
5151000097-1	SWITCH DE 24 PUERTOS	30/11/2017	11,503.20	1.00	4,153.50	3,834.00	3,514.70	-	11,502.20	1.00
5151000138-1	FUENTE DE PODER	01/11/2017	7,447.20	1.00	2,689.05	2,482.20	2,274.95	-	7,446.20	1.00
5151000139-2	DISCO DURO	01/11/2017	7,569.00	1.00	2,730.52	2,520.48	2,317.00	-	7,568.00	1.00
5971000002-1	WINDOWS SERVER	01/11/2017	15,878.08	1.00	5,728.03	5,287.44	4,861.61	-	15,877.08	1.00
5151000140-1	NO BREAK	01/11/2017	19,604.00	1.00	7,078.50	6,534.00	5,990.50	-	19,603.00	1.00
5691000313-1	WORKSTATION	09/12/2017	71,456.00	46,446.26	7,145.64	7,145.64	7,145.64	3,572.82	25,009.74	46,446.26
5971000001-37	LICENCIAS INFORMÁTICAS E INTELECTUALES	09/12/2017	5,119.99	1.00	1,704.96	1,704.96	1,704.96	4.11	5,118.99	1.00
5971000001-38	LICENCIAS INFORMÁTICAS E INTELECTUALES	09/12/2017	5,119.99	1.00	1,704.96	1,704.96	1,704.96	4.11	5,118.99	1.00
5971000001-39	LICENCIAS INFORMÁTICAS E INTELECTUALES	09/12/2017	5,119.99	1.00	1,704.96	1,704.96	1,704.96	4.11	5,118.99	1.00
5971000001-40	LICENCIAS INFORMÁTICAS E INTELECTUALES	09/12/2017	5,119.99	1.00	1,704.96	1,704.96	1,704.96	4.11	5,118.99	1.00
5971000001-41	LICENCIAS INFORMÁTICAS E INTELECTUALES	09/12/2017	5,119.99	1.00	1,704.96	1,704.96	1,704.96	4.11	5,118.99	1.00
5971000001-42	LICENCIAS INFORMÁTICAS E INTELECTUALES	09/12/2017	5,119.99	1.00	1,704.96	1,704.96	1,704.96	4.11	5,118.99	1.00
5971000001-43	LICENCIAS INFORMÁTICAS E INTELECTUALES	09/12/2017	5,119.99	1.00	1,704.96	1,704.96	1,704.96	4.11	5,118.99	1.00
5971000001-44	LICENCIAS INFORMÁTICAS E INTELECTUALES	09/12/2017	5,119.99	1.00	1,704.96	1,704.96	1,704.96	4.11	5,118.99	1.00
5211000059-1	PANTALLA DE PLASMA (PANTALLA MANUAL 2 13M MATTWEISS)	09/12/2017	3,360.00	1.00	1,119.84	1,119.84	1,119.32	-	3,359.00	1.00
5211000101-1	VIDEO PROYECTOR (PIEZA BENQ DLP M5527 SVGA 3200 LUMENES HDMI COLOR)	09/12/2017	8,159.99	1.00	2,719.68	2,719.68	2,719.63	-	8,158.99	1.00
5211000101-2	VIDEO PROYECTOR (PIEZA BENQ DLP M5527 SVGA 3200 LUMENES HDMI COLOR)	09/12/2017	8,159.99	1.00	2,719.68	2,719.68	2,719.63	-	8,158.99	1.00
5151000080-1	PROYECTOR MULTIMEDIA (IDEACENTRE LENOVO AA10 510-22 ASR AMD A9)	09/12/2017	19,401.01	1.00	6,466.32	6,466.32	6,466.32	1.05	19,400.01	1.00
5211000061-1	PANTALLA TRIPIE (PIEZA DE 2.13 M RED-LEAF 84*84 PULGADAS)	09/12/2017	3,600.29	1.00	1,200.00	1,200.00	1,199.29	-	3,599.29	1.00

MUNICIPIO DE AMEALCO DE BONFIL, QRO

Informe de Avance de Gestión Financiera junio 2021

Del 01 de enero al 30 de junio 2021

Numero de Inventario	Descripción	Fecha Factura	Monto Original	Valor en libros	Depreciaciones anteriores a 2019	Depreciación del ejercicio 2019	Depreciación del ejercicio 2020	Depreciación del ejercicio 2021	Depreciación Acumulada en Balance	Saldo por Depreciar al 30 de junio 2021
5151000140-2	NO BREAK APC (PIEZA BACK-UPS RS 1000 VA/600W 120 V 8 CONTAC 4BAT)	09/12/2017	3,800.00	1.00	1,265.40	1,265.40	1,265.40	2.80	3,799.00	1.00
5151000140-3	NO BREAK APC (PIEZA BACK-UPS RS 1000 VA/600W 120 V 8 CONTAC 4BAT)	09/12/2017	3,800.00	1.00	1,265.40	1,265.40	1,265.40	2.80	3,799.00	1.00
5151000140-4	NO BREAK APC (PIEZA BACK-UPS RS 1000 VA/600W 120 V 8 CONTAC 4BAT)	09/12/2017	3,800.00	1.00	1,265.40	1,265.40	1,265.40	2.80	3,799.00	1.00
5151000140-5	NO BREAK APC (PIEZA BACK-UPS RS 1000 VA/600W 120 V 8 CONTAC 4BAT)	09/12/2017	3,800.00	1.00	1,265.40	1,265.40	1,265.40	2.80	3,799.00	1.00
5151000140-6	NO BREAK APC (PIEZA BACK-UPS RS 1000 VA/600W 120 V 8 CONTAC 4BAT)	09/12/2017	3,799.99	1.00	1,265.40	1,265.40	1,265.40	2.79	3,798.99	1.00
5151000140-7	NO BREAK APC (PIEZA BACK-UPS RS 1000 VA/600W 120 V 8 CONTAC 4BAT)	09/12/2017	3,799.99	1.00	1,265.40	1,265.40	1,265.40	2.79	3,798.99	1.00
5691000313-2	WORKSTATION (PIEZA HP Z640 TW XEON E5-2620 V4 2.1 HGZ 20 MB 8 CORE)	09/12/2017	71,456.00	46,446.26	7,145.64	7,145.64	7,145.64	3,572.82	25,009.74	46,446.26
5151000128-181	COMPUTADORA (PC ELITEDESK 800 G3 TWR PROCESADOR INTEL CORE I7 6700 34 GH))	09/12/2017	29,648.44	1.00	9,877.38	9,872.88	9,872.88	24.30	29,647.44	1.00
5151000128-182	COMPUTADORA (PC ELITEDESK 800 G3 TWR PROCESADOR INTEL CORE I7 6700 34 GH))	09/12/2017	29,648.44	1.00	9,877.38	9,872.88	9,872.88	24.30	29,647.44	1.00
5151000128-183	COMPUTADORA (PC ELITEDESK 800 G3 TWR PROCESADOR INTEL CORE I7 6700 34 GH))	09/12/2017	29,648.44	1.00	9,877.38	9,872.88	9,872.88	24.30	29,647.44	1.00
5151000128-184	COMPUTADORA (PC ELITEDESK 800 G3 TWR PROCESADOR INTEL CORE I7 6700 34 GH))	09/12/2017	29,648.44	1.00	9,877.38	9,872.88	9,872.88	24.30	29,647.44	1.00
5151000128-185	COMPUTADORA (PC ELITEDESK 800 G3 TWR PROCESADOR INTEL CORE I7 6700 34 GH))	09/12/2017	29,648.44	1.00	9,877.38	9,872.88	9,872.88	24.30	29,647.44	1.00
5151000128-186	COMPUTADORA (PC ELITEDESK 800 G3 TWR PROCESADOR INTEL CORE I7 6700 34 GH))	09/12/2017	29,648.44	1.00	9,877.38	9,872.88	9,872.88	24.30	29,647.44	1.00
5151000128-187	COMPUTADORA (PC ELITEDESK 800 G3 TWR PROCESADOR INTEL CORE I7 6700 34 GH))	09/12/2017	29,648.44	1.00	9,877.38	9,872.88	9,872.88	24.30	29,647.44	1.00
5151000128-188	COMPUTADORA (PC ELITEDESK 800 G3 TWR PROCESADOR INTEL CORE I7 6700 34 GH))	09/12/2017	29,648.44	1.00	9,877.38	9,872.88	9,872.88	24.30	29,647.44	1.00
5151000128-189	COMPUTADORA (PC ELITEDESK 800 G3 TWR PROCESADOR INTEL CORE I7 6700 34 GH))	09/12/2017	29,648.44	1.00	9,877.38	9,872.88	9,872.88	24.30	29,647.44	1.00
5971000001-45	LICENCIA AUTOCAD	09/12/2017	5,119.99	1.00	1,704.96	1,704.96	1,704.96	4.11	5,118.99	1.00
5971000001-46	LICENCIA AUTOCAD	09/12/2017	5,119.99	1.00	1,704.96	1,704.96	1,704.96	4.11	5,118.99	1.00
5971000001-47	LICENCIAS INFORMÁTICAS E INTELCTUALES (LICENCIA BASE CIVIL CAD)	09/12/2017	16,042.30	1.00	5,342.07	5,342.04	5,342.04	15.15	16,041.30	1.00

MUNICIPIO DE AMEALCO DE BONFIL, QRO
Informe de Avance de Gestión Financiera junio 2021
Del 01 de enero al 30 de junio 2021

Numero de Inventario	Descripción	Fecha Factura	Monto Original	Valor en libros	Depreciaciones anteriores a 2019	Depreciación del ejercicio 2019	Depreciación del ejercicio 2020	Depreciación del ejercicio 2021	Depreciación Acumulada en Balance	Saldo por Depreciar al 30 de junio 2021
5971000001-48	LICENCIAS INFORMÁTICAS E INTELECTUALES (LICENCIA BASE CIVIL CAD)	09/12/2017	16,042.30	1.00	5,342.07	5,342.04	5,342.04	15.15	16,041.30	1.00
5971000001-49	LICENCIAS INFORMÁTICAS E INTELECTUALES (LICENCIA BASE CIVIL CAD)	09/12/2017	16,042.30	1.00	5,342.07	5,342.04	5,342.04	15.15	16,041.30	1.00
5971000001-50	LICENCIAS INFORMÁTICAS E INTELECTUALES (LICENCIA BASE CIVIL CAD)	09/12/2017	16,042.30	1.00	5,342.07	5,342.04	5,342.04	15.15	16,041.30	1.00
5971000001-51	LICENCIAS INFORMÁTICAS E INTELECTUALES (LICENCIA BASE CIVIL CAD)	09/12/2017	16,042.30	1.00	5,342.07	5,342.04	5,342.04	15.15	16,041.30	1.00
5971000001-52	LICENCIAS INFORMÁTICAS E INTELECTUALES (LICENCIA BASE CIVIL CAD)	09/12/2017	16,042.30	1.00	5,342.07	5,342.04	5,342.04	15.15	16,041.30	1.00
5971000001-53	LICENCIAS INFORMÁTICAS E INTELECTUALES (LICENCIA BASE CIVIL CAD)	09/12/2017	16,042.29	1.00	5,342.07	5,342.04	5,342.04	15.14	16,041.29	1.00
5971000001-54	LICENCIAS INFORMÁTICAS E INTELECTUALES (LICENCIA BASE CIVIL CAD)	09/12/2017	16,042.29	1.00	5,342.07	5,342.04	5,342.04	15.14	16,041.29	1.00
5211000059-2	PANTALLA DE PLASMA (PANTALLA MANUAL 2 13M MATTWEISS)	09/12/2017	3,360.00	1.00	1,118.96	1,118.88	1,118.88	2.28	3,359.00	1.00
5112000002-111	ARCHIVERO METALICO CON DOS GAVETAS Y CERRADURA DE SEGURIDAD	15/02/2018	3,571.64	2,381.24	297.60	357.12	357.12	178.56	1,190.40	2,381.24
5112000002-112	ARCHIVERO METALICO CON DOS GAVETAS Y CERRADURA DE SEGURIDAD	15/02/2018	3,571.64	2,381.24	297.60	357.12	357.12	178.56	1,190.40	2,381.24
5112000002-113	ARCHIVERO METALICO CON DOS GAVETAS Y CERRADURA DE SEGURIDAD	15/02/2018	3,571.64	2,381.24	297.60	357.12	357.12	178.56	1,190.40	2,381.24
5112000002-114	ARCHIVERO METALICO CON DOS GAVETAS Y CERRADURA DE SEGURIDAD	15/02/2018	3,571.64	2,381.24	297.60	357.12	357.12	178.56	1,190.40	2,381.24
5651000105-2	DUPLEXER EQUIPO DE COMUNICACIÓN DE RECHAZO DE 6 CABIDADES PARA SEGURIDAD PÚBLICA	20/02/2018	8,526.00	5,684.00	710.50	852.60	852.60	426.30	2,842.00	5,684.00
5651000067-1	RECEPTOR PORTATIL MARCA KENWOOD MODELO TK-2402	20/02/2018	7,076.00	4,717.20	589.70	707.64	707.64	353.82	2,358.80	4,717.20
5651000067-2	RECEPTOR PORTATIL MARCA KENWOOD MODELO TK-2402	20/02/2018	7,076.00	4,717.20	589.70	707.64	707.64	353.82	2,358.80	4,717.20
5651000067-3	RECEPTOR PORTATIL MARCA KENWOOD MODELO TK-2402	20/02/2018	7,076.00	4,717.20	589.70	707.64	707.64	353.82	2,358.80	4,717.20
5651000067-4	RECEPTOR PORTATIL MARCA KENWOOD MODELO TK-2402	20/02/2018	7,076.00	4,717.20	589.70	707.64	707.64	353.82	2,358.80	4,717.20
5651000067-5	RECEPTOR PORTATIL MARCA KENWOOD MODELO TK-2402	20/02/2018	7,076.00	4,717.20	589.70	707.64	707.64	353.82	2,358.80	4,717.20
5151000085-6	SCANNER HP FLOW PERP 7500 CAMA TAMAÑO OFICIO Y ADF PARA EL AREA DE ATENCIÓN CIUDADANA/PRESIDENCIA	26/02/2018	23,197.68	1.00	6,439.72	7,724.88	7,724.88	1,307.20	23,196.68	1.00

MUNICIPIO DE AMEALCO DE BONFIL, QRO

Informe de Avance de Gestión Financiera junio 2021

Del 01 de enero al 30 de junio 2021

Numero de Inventario	Descripción	Fecha Factura	Monto Original	Valor en libros	Depreciaciones anteriores a 2019	Depreciación del ejercicio 2019	Depreciación del ejercicio 2020	Depreciación del ejercicio 2021	Depreciación Acumulada en Balance	Saldo por Depreciar al 30 de junio 2021
5671000074-5	MOTOSIERRA MARCA STIHL, MODELO MS362 C-M 25" PARA PODA Y DERRIBO DE ARBOLES/SERVICIOS MUNICIPALES	23/02/2018	10,810.00	7,206.80	900.80	1,080.96	1,080.96	540.48	3,603.20	7,206.80
5671000187-1	MOTO BOMBA PARA EQUIPO DE FILTRADO	23/02/2018	9,930.18	6,620.18	827.50	993.00	993.00	496.50	3,310.00	6,620.18
5651000004-2	ANTENA ACCES POINT PARA EXTERIOR PARA SERVICIO DE INTERNET EN EL PARQUE RECREATIVO CERRO DE LOS GALLOS/DIRECCIÓN DE ADMINISTRACION	27/02/2018	6,700.16	4,466.56	558.40	670.08	670.08	335.04	2,233.60	4,466.56
5491000012-8	CUATRIMOTO SPORTSMAN MARCA POLARIS SERIE 4XASEA57XJA236793	15/03/2018	202,500.01	70,875.01	30,375.00	40,500.00	40,500.00	20,250.00	131,625.00	70,875.01
5491000012-9	CUATRIMOTO SPORTSMAN MARCA POLARIS SERIE 4XASEA579JA236803	15/03/2018	202,500.01	70,875.01	30,375.00	40,500.00	40,500.00	20,250.00	131,625.00	70,875.01
5491000012-10	CUATRIMOTO SPORTSMAN MARCA POLARIS SERIE 4XASEA578JA236792	15/03/2018	202,500.01	70,875.01	30,375.00	40,500.00	40,500.00	20,250.00	131,625.00	70,875.01
5491000012-11	CUATRIMOTO SPORTSMAN MARCA POLARIS SERIE 4XASEA575JA236801	15/03/2018	202,500.01	70,875.01	30,375.00	40,500.00	40,500.00	20,250.00	131,625.00	70,875.01
5491000012-12	CUATRIMOTO SPORTSMAN MARCA POLARIS SERIE 4XASEA578JA236789	15/03/2018	202,500.01	70,875.01	30,375.00	40,500.00	40,500.00	20,250.00	131,625.00	70,875.01
5691000314-1	POSTE GALVANIZADO 10M DE ALTURA	17/03/2018	36,192.00	24,429.60	2,714.40	3,619.20	3,619.20	1,809.60	11,762.40	24,429.60
5691000314-2	POSTE GALVANIZADO 10M DE ALTURA	17/03/2018	36,192.00	24,429.60	2,714.40	3,619.20	3,619.20	1,809.60	11,762.40	24,429.60
5691000314-3	POSTE GALVANIZADO 10M DE ALTURA	17/03/2018	36,192.00	24,429.60	2,714.40	3,619.20	3,619.20	1,809.60	11,762.40	24,429.60
5691000314-4	POSTE GALVANIZADO 10M DE ALTURA	17/03/2018	36,192.00	24,429.60	2,714.40	3,619.20	3,619.20	1,809.60	11,762.40	24,429.60
5691000314-5	POSTE GALVANIZADO 10M DE ALTURA	17/03/2018	36,192.00	24,429.60	2,714.40	3,619.20	3,619.20	1,809.60	11,762.40	24,429.60
5121000009-1	GABINETE METALICO PARA POSTES	17/03/2018	8,787.00	5,931.03	659.07	878.76	878.76	439.38	2,855.97	5,931.03
5121000009-2	GABINETE METALICO PARA POSTES	17/03/2018	8,787.00	5,931.03	659.07	878.76	878.76	439.38	2,855.97	5,931.03
5121000009-3	GABINETE METALICO PARA POSTES	17/03/2018	8,787.00	5,931.03	659.07	878.76	878.76	439.38	2,855.97	5,931.03
5121000009-4	GABINETE METALICO PARA POSTES	17/03/2018	8,787.00	5,931.03	659.07	878.76	878.76	439.38	2,855.97	5,931.03
5121000009-5	GABINETE METALICO PARA POSTES	17/03/2018	8,787.00	5,931.03	659.07	878.76	878.76	439.38	2,855.97	5,931.03
5121000009-6	GABINETE METALICO PARA POSTES	17/03/2018	8,787.00	5,931.03	659.07	878.76	878.76	439.38	2,855.97	5,931.03
5121000009-7	GABINETE METALICO PARA POSTES	17/03/2018	8,787.00	5,931.03	659.07	878.76	878.76	439.38	2,855.97	5,931.03
5661000058-1	PARARRAYOS	17/03/2018	7,621.20	5,144.31	571.59	762.12	762.12	381.06	2,476.89	5,144.31
5661000058-2	PARARRAYOS	17/03/2018	7,621.20	5,144.31	571.59	762.12	762.12	381.06	2,476.89	5,144.31
5661000058-3	PARARRAYOS	17/03/2018	7,621.20	5,144.31	571.59	762.12	762.12	381.06	2,476.89	5,144.31

MUNICIPIO DE AMEALCO DE BONFIL, QRO

Informe de Avance de Gestión Financiera junio 2021

Del 01 de enero al 30 de junio 2021

Numero de Inventario	Descripción	Fecha Factura	Monto Original	Valor en libros	Depreciaciones anteriores a 2019	Depreciación del ejercicio 2019	Depreciación del ejercicio 2020	Depreciación del ejercicio 2021	Depreciación Acumulada en Balance	Saldo por Depreciar al 30 de junio 2021
5661000058-4	PARARRAYOS	17/03/2018	7,621.20	5,144.31	571.59	762.12	762.12	381.06	2,476.89	5,144.31
5661000058-5	PARARRAYOS	17/03/2018	7,621.20	5,144.31	571.59	762.12	762.12	381.06	2,476.89	5,144.31
5231000010-6	CAMARA DE VIDEO PTZ DS-2DE7230IW-AE	17/03/2018	37,700.00	1.00	9,418.44	12,554.16	12,554.16	3,172.24	37,699.00	1.00
5231000010-7	CAMARA DE VIDEO PTZ DS-2DE7230IW-AE	17/03/2018	37,700.00	1.00	9,418.44	12,554.16	12,554.16	3,172.24	37,699.00	1.00
5231000010-8	CAMARA DE VIDEO PTZ DS-2DE7230IW-AE	17/03/2018	37,700.00	1.00	9,418.44	12,554.16	12,554.16	3,172.24	37,699.00	1.00
5231000010-9	CAMARA DE VIDEO PTZ DS-2DE7230IW-AE	17/03/2018	37,700.00	1.00	9,418.44	12,554.16	12,554.16	3,172.24	37,699.00	1.00
5231000010-10	CAMARA DE VIDEO PTZ DS-2DE7230IW-AE	17/03/2018	37,700.00	1.00	9,418.44	12,554.16	12,554.16	3,172.24	37,699.00	1.00
5231000010-11	CAMARA DE VIDEO PTZ DS-2DE7230IW-AE	17/03/2018	37,700.00	1.00	9,418.44	12,554.16	12,554.16	3,172.24	37,699.00	1.00
5231000010-12	CAMARA DE VIDEO PTZ DS-2DE7230IW-AE	17/03/2018	37,700.00	1.00	9,418.44	12,554.16	12,554.16	3,172.24	37,699.00	1.00
5651000109-1	RADIO PMP	17/03/2018	14,790.00	9,983.25	1,109.25	1,479.00	1,479.00	739.50	4,806.75	9,983.25
5651000109-2	RADIO PMP	17/03/2018	14,790.00	9,983.25	1,109.25	1,479.00	1,479.00	739.50	4,806.75	9,983.25
5651000109-3	RADIO PMP	17/03/2018	14,790.00	9,983.25	1,109.25	1,479.00	1,479.00	739.50	4,806.75	9,983.25
5651000109-4	RADIO PMP	17/03/2018	14,790.00	9,983.25	1,109.25	1,479.00	1,479.00	739.50	4,806.75	9,983.25
5651000109-5	RADIO PMP	17/03/2018	14,790.00	9,983.25	1,109.25	1,479.00	1,479.00	739.50	4,806.75	9,983.25
5651000109-6	RADIO PMP	17/03/2018	14,790.00	9,983.25	1,109.25	1,479.00	1,479.00	739.50	4,806.75	9,983.25
5651000109-7	RADIO PMP	17/03/2018	14,790.00	9,983.25	1,109.25	1,479.00	1,479.00	739.50	4,806.75	9,983.25
5651000109-8	RADIO PMP	17/03/2018	14,790.00	9,983.25	1,109.25	1,479.00	1,479.00	739.50	4,806.75	9,983.25
5651000109-9	RADIO PMP	17/03/2018	14,790.00	9,983.25	1,109.25	1,479.00	1,479.00	739.50	4,806.75	9,983.25
5651000109-10	RADIO PMP	17/03/2018	14,790.00	9,983.25	1,109.25	1,479.00	1,479.00	739.50	4,806.75	9,983.25
5651000109-11	RADIO PMP	17/03/2018	14,790.00	9,983.25	1,109.25	1,479.00	1,479.00	739.50	4,806.75	9,983.25
5651000109-12	RADIO PMP	17/03/2018	14,790.00	9,983.25	1,109.25	1,479.00	1,479.00	739.50	4,806.75	9,983.25
5651000109-13	RADIO PMP	17/03/2018	14,790.00	9,983.25	1,109.25	1,479.00	1,479.00	739.50	4,806.75	9,983.25
5651000109-14	RADIO PMP	17/03/2018	14,790.00	9,983.25	1,109.25	1,479.00	1,479.00	739.50	4,806.75	9,983.25
5151000128-190	COMPUTADORA, ESTACION DE TRABAJO	17/03/2018	40,600.00	1.00	10,142.91	13,519.80	13,519.80	3,416.49	40,599.00	1.00
5151000131-2	MONITOR 19" HD 1920X1080 DVI/VGA	17/03/2018	7,540.00	1.00	1,883.70	2,510.88	2,510.88	633.54	7,539.00	1.00

MUNICIPIO DE AMEALCO DE BONFIL, QRO

Informe de Avance de Gestión Financiera junio 2021

Del 01 de enero al 30 de junio 2021

Numero de Inventario	Descripción	Fecha Factura	Monto Original	Valor en libros	Depreciaciones anteriores a 2019	Depreciación del ejercicio 2019	Depreciación del ejercicio 2020	Depreciación del ejercicio 2021	Depreciación Acumulada en Balance	Saldo por Depreciar al 30 de junio 2021
5151000131-3	MONITOR 19" HD 1920X1080 DVI/VGA	17/03/2018	7,540.00	1.00	1,883.70	2,510.88	2,510.88	633.54	7,539.00	1.00
5211000059-3	PANTALLA 40" RESOLUCION 1920X1080 LG49VL5B	17/03/2018	49,126.00	1.00	12,272.94	16,359.00	16,359.00	4,134.06	49,125.00	1.00
5211000059-4	PANTALLA 40" RESOLUCION 1920X1080 LG49VL5B	17/03/2018	49,126.00	1.00	12,272.94	16,359.00	16,359.00	4,134.06	49,125.00	1.00
5121000010-1	GABINETE PARA TELECOMUNICACIONES SR-1912-GAPV2 (60 PROFUNDO)	17/03/2018	19,430.00	13,115.12	1,457.28	1,943.04	1,943.04	971.52	6,314.88	13,115.12
5151000129-4	SWITCH MULTIPLEXAJE	17/03/2018	16,820.00	1.00	4,202.10	5,601.12	5,601.12	1,414.66	16,819.00	1.00
5211000095-3	GRABADOR DE VIDEO 162 CANALES DS-9616NI-I16	17/03/2018	55,100.00	1.00	13,765.38	18,348.36	18,348.36	4,636.90	55,099.00	1.00
5651000104-75	RADIO TIPO PORTATIL MARCA KENWOOD TK-2402 PARA LA DIRECCIÓN DE SEGURIDAD PÚBLICA	18/04/2018	8,062.00	5,509.16	537.44	806.16	806.16	403.08	2,552.84	5,509.16
5651000104-76	RADIO TIPO PORTATIL MARCA KENWOOD TK-2402 PARA LA DIRECCIÓN DE SEGURIDAD PÚBLICA	18/04/2018	8,062.00	5,509.16	537.44	806.16	806.16	403.08	2,552.84	5,509.16
5651000104-77	RADIO TIPO PORTATIL MARCA KENWOOD TK-2402 PARA LA DIRECCIÓN DE SEGURIDAD PÚBLICA	18/04/2018	8,062.00	5,509.16	537.44	806.16	806.16	403.08	2,552.84	5,509.16
5651000104-78	RADIO TIPO PORTATIL MARCA KENWOOD TK-2402 PARA LA DIRECCIÓN DE SEGURIDAD PÚBLICA	18/04/2018	8,062.00	5,509.16	537.44	806.16	806.16	403.08	2,552.84	5,509.16
5651000104-79	RADIO TIPO PORTATIL MARCA KENWOOD TK-2402 PARA LA DIRECCIÓN DE SEGURIDAD PÚBLICA	18/04/2018	8,062.00	5,509.16	537.44	806.16	806.16	403.08	2,552.84	5,509.16
5691000315-1	ESTRUCTURA DE ARBOL NAVIDAD	18/04/2018	104,400.00	71,340.00	6,960.00	10,440.00	10,440.00	5,220.00	33,060.00	71,340.00
5691000316-1	PASTO SINTETICO	18/04/2018	69,600.00	47,560.00	4,640.00	6,960.00	6,960.00	3,480.00	22,040.00	47,560.00
5661000115-1	TRANSFORMADOR DE DISTRIBUCION TRIFASICO TIPO ESTACION DE 225 KVA	02/05/2018	115,518.60	79,900.18	6,738.62	11,551.92	11,551.92	5,775.96	35,618.42	79,900.18
5661000115-2	TRANSFORMADOR DE DISTRIBUCION TRIFASICO TIPO POSTE DE 75 KVA	02/05/2018	64,229.20	44,425.32	3,746.68	6,422.88	6,422.88	3,211.44	19,803.88	44,425.32
5661000115-3	TRANSFORMADOR DE DISTRIBUCION TRIFASICO TIPO POSTE DE 75 KVA	02/05/2018	64,229.20	44,425.32	3,746.68	6,422.88	6,422.88	3,211.44	19,803.88	44,425.32
5621000185-1	MOTORREDUCTOR EJES COLINEALES MARCA SUMITOMO POTENCIA 5 HP. 1750 RPM 220/440 VCA CON FRENO RELACION 25:1 SERVICIOS MUNICIPALES	01/06/2018	31,900.00	22,064.29	1,594.98	3,189.96	3,455.79	1,594.98	9,835.71	22,064.29
5621000185-2	MOTORREDUCTOR DE EJES COLINEALES MARCA SEMIROMO POTENCIA 7.5 HP. 1750 RPM 220/440 VCA60 HZ CON FRENO RELACION 29:1 SERVICIOS MUNICIPALES	01/06/2018	42,340.00	29,285.29	2,116.98	4,233.96	4,586.79	2,116.98	13,054.71	29,285.29
5621000300-1	ATURDIDOR MECÁNICO	04/06/2018	44,022.00	30,815.40	2,201.10	4,402.20	4,402.20	2,201.10	13,206.60	30,815.40

MUNICIPIO DE AMEALCO DE BONFIL, QRO

Informe de Avance de Gestión Financiera junio 2021
Del 01 de enero al 30 de junio 2021

Numero de Inventario	Descripción	Fecha Factura	Monto Original	Valor en libros	Depreciaciones anteriores a 2019	Depreciación del ejercicio 2019	Depreciación del ejercicio 2020	Depreciación del ejercicio 2021	Depreciación Acumulada en Balance	Saldo por Depreciar al 30 de junio 2021
5611000016-1	PODADOR HUSQVARNA LC221AH DESARROLLO SOCIAL	10/07/2018	14,999.99	10,624.99	625.00	1,500.00	1,500.00	750.00	4,375.00	10,624.99
5611000016-2	PODADOR HUSQVARNA LC221AH DESARROLLO SOCIAL	10/07/2018	14,999.99	10,624.99	625.00	1,500.00	1,500.00	750.00	4,375.00	10,624.99
5611000016-3	PODADOR HUSQVARNA LC221AH DESARROLLO SOCIAL	10/07/2018	14,999.99	10,624.99	625.00	1,500.00	1,500.00	750.00	4,375.00	10,624.99
5671000187-2	MOTOBOMBA SUMERGIBLE MARCA AQUAPAK MODELO M4X20-5 DE 4", 2.0 HP, 230 V, 3F/60 HZ, PARA LA FUENTE DEL JARDIN PRINCIPAL/SERVICIOS MUNICIPALES	30/07/2018	7,540.00	5,340.95	314.15	753.96	753.96	376.98	2,199.05	5,340.95
5151000112-1	TERMINAL NCOMPITING L300 PARA EL AREA DE JEFATURA DE PERSONAL/DIRECCIÓN DE ADMINISTRACIÓN	01/08/2018	6,960.00	200.10	772.56	2,317.68	2,510.82	1,158.84	6,759.90	200.10
5191000008-4	BANDERA NACIONAL PARA INTEMPERIE EN MOCROFIBRA 8X14 M/ PRESIDENCIA	01/08/2018	39,022.40	27,640.75	1,300.76	3,902.28	4,227.47	1,951.14	11,381.65	27,640.75
5621000185-3	MOTORREDUCTOR NORD- SIEMENS 1 HP 1750 RPM 115/220 VCA 60 HZ. RELACIÓN 60:1 EJE HUECO DE SALIDA A 90° SERVICIOS MUNICIPALES	24/08/2018	16,240.00	11,638.78	541.32	1,623.96	1,623.96	811.98	4,601.22	11,638.78
5671000171-7	DESBROZADORA FS120 SERVICIOS MUNICIPALES	29/08/2018	10,904.00	7,814.42	363.48	1,090.44	1,090.44	545.22	3,089.58	7,814.42
5671000171-8	DESBROZADORA FS120 SERVICIOS MUNICIPALES	29/08/2018	10,904.00	7,814.42	363.48	1,090.44	1,090.44	545.22	3,089.58	7,814.42
5151000138-2	FUENTE DE PODER PARA SERVIDOR	11/09/2018	5,776.80	486.57	480.93	1,923.72	1,923.72	961.86	5,290.23	486.57
5671000187-3	MOTOBOMBA HONDA 3" MOD. WL30XM GCASH-1900458 SERVICIOS MUNICIPALES	11/10/2018	10,920.00	8,008.00	182.00	1,092.00	1,092.00	546.00	2,912.00	8,008.00
5411000014-1	VEHICULO DODGE MODELO RAM 700 REGULAR CAB AÑO 2016 SERIE 9BD578453GB090814, COLOR BLANCO MOTOR HECHO EN BRASIL	19/10/2018	55,628.99	25,960.19	1,854.30	11,125.80	11,125.80	5,562.90	29,668.80	25,960.19
5411000014-2	VEHICULO DODGE MODELO RAM 700 REGULAR CAB AÑO 2016, SERIE 9BD578458GB105369, COLOR BLANCO, MOTOR HECHO EN BRASIL	19/10/2018	55,628.99	25,960.19	1,854.30	11,125.80	11,125.80	5,562.90	29,668.80	25,960.19
5411000014-3	VEHICULO DODGE MODELO RAM 700 REGULAR CAB AÑO 2016, SERIE 9BD578454GB093303, COLOR BLANCO, MOTOR HECHO EN BRASIL.	19/10/2018	55,628.99	25,960.19	1,854.30	11,125.80	11,125.80	5,562.90	29,668.80	25,960.19
5411000014-4	VEHICULO DODGE MODELO RAM 700 REGULAR CAB AÑO 2016, SERIE 9BD578459GB104246, COLOR BLANCO, MOTOR HECHO EN BRASIL	19/10/2018	55,628.99	25,960.19	1,854.30	11,125.80	11,125.80	5,562.90	29,668.80	25,960.19

MUNICIPIO DE AMEALCO DE BONFIL, QRO

Informe de Avance de Gestión Financiera junio 2021

Del 01 de enero al 30 de junio 2021

Numero de Inventario	Descripción	Fecha Factura	Monto Original	Valor en libros	Depreciaciones anteriores a 2019	Depreciación del ejercicio 2019	Depreciación del ejercicio 2020	Depreciación del ejercicio 2021	Depreciación Acumulada en Balance	Saldo por Depreciar al 30 de junio 2021
5411000014-5	VEHICULO DODGE MODELO RAM 700 REGULAR CAB AÑO 2016. SERIE 9BD578458GB090808, COLOR BLANCO, MOTOR HECHO EN BRASIL	19/10/2018	55,628.99	25,960.19	1,854.30	11,125.80	11,125.80	5,562.90	29,668.80	25,960.19
5411000014-6	VEHICULO DODGE MODELO RAM 700 REGULAR CAB AÑO 2016. SERIE 9BD578456GB093383, COLOR BLANCO, MOTOR HECHO EN BRASIL	19/10/2018	55,628.99	25,960.19	1,854.30	11,125.80	11,125.80	5,562.90	29,668.80	25,960.19
5411000014-7	VEHICULO DODGE MODELO RAM 700 REGULAR CAB AÑO 2016. SERIE 9BD578458GB104450, COLOR BLANCO, MOTOR HECHO EN BRASIL	19/10/2018	55,628.99	25,960.19	1,854.30	11,125.80	11,125.80	5,562.90	29,668.80	25,960.19
5191000189-1	REFRIGERADOR DAEWOOD 11 P LISO GRIS	31/10/2018	6,700.00	4,913.44	111.66	669.96	669.96	334.98	1,786.56	4,913.44
5191000190-1	ANTECOMEDOR TIBER C/6 SILLAS TIBER CAFE	31/10/2018	5,700.00	4,180.00	95.00	570.00	570.00	285.00	1,520.00	4,180.00
5151000136-5	MULTIFUNCIONAL D1520 LASER PARA LA DIRECCIÓN DE SEGURIDAD PÚBLICA	21/11/2018	9,802.00	1,369.69	272.01	3,264.12	3,264.12	1,632.06	8,432.31	1,369.69
5231000060-1	NVR 8 MEGAPIXELES 4K 8 CNALES IP/8 PUERTOS POE+2 BAHIAS DE DISCO DURO PARA SEGURIDAD PÚBLICA	22/11/2018	15,776.00	2,204.82	437.78	5,253.36	5,253.36	2,626.68	13,571.18	2,204.82
5231000063-1	Dron DJI PHANTOM 3 controller wifi de rango extendido	18/12/2018	11,600.00	1,943.00	-	3,862.80	3,862.80	1,931.40	9,657.00	1,943.00
5411000002-17	AUTOMOVILES CHEVROLET AVEO 2019, MOTOR 4 CILINDROS, 1.5 LT. 107 HP, DIRECCIÓN ELECTRO ASISTIDA, TRANSMISIÓN MANUAL, BOLSAS DE AIRE FRONTALES, AIRE ACONDICIONADO, RADIO AM/FM/AUX/BLUETOOTH, FRENOS ABS, ETC.	28/12/2018	167,226.00	83,613.00	-	33,445.20	33,445.20	16,722.60	83,613.00	83,613.00
5411000002-18	AUTOMOVILES CHEVROLET TORNADO MODELO 2019, CABINA SENCILLA, MOTOR 4 CILINDROS, 105 HP, TRANSMISIÓN MANUAL, AIRE ACONDICIONADO, DIRECCIÓN HIDRÁULICA, FRENOS ABS, BOLSAS DE AIRE FORNTEALES, CAPACIDAD DE CARGA DE 734 KG, ETC.	26/12/2018	240,000.00	120,000.00	-	48,000.00	48,000.00	24,000.00	120,000.00	120,000.00
5411000002-19	AUTOMOVILES CHEVROLET AVEO 2019, MOTOR 4 CILINDROS, 1.5 LT. 107 HP, DIRECCIÓN ELECTRO ASISTIDA, TRANSMISIÓN MANUAL, BOLSAS DE AIRE FRONTALES, AIRE ACONDICIONADO, RADIO AM/FM/AUX/BLUETOOTH, FRENOS ABS, ETC.	26/12/2018	167,226.00	83,613.00	-	33,445.20	33,445.20	16,722.60	83,613.00	83,613.00

MUNICIPIO DE AMEALCO DE BONFIL, QRO

Informe de Avance de Gestión Financiera junio 2021

Del 01 de enero al 30 de junio 2021

Numero de Inventario	Descripción	Fecha Factura	Monto Original	Valor en libros	Depreciaciones anteriores a 2019	Depreciación del ejercicio 2019	Depreciación del ejercicio 2020	Depreciación del ejercicio 2021	Depreciación Acumulada en Balance	Saldo por Depreciar al 30 de junio 2021
5411000002-20	AUTOMOVILES CHEVROLET AVEO MODELO 2019 MOTOR 4 CILINDROS, 1.5 LT. 107 HP, DIRECCIÓN ELECTRO ASISTIDA, TRANSMISIÓN MANUAL, BOLSAS DE AIRE FRONTALES, AIRE ACONDICIONADO, RADIO AM/FM/AUX/BLUETOOTH, FRENOS ABS, ETC.	26/12/2018	167,226.00	83,613.00	-	33,445.20	33,445.20	16,722.60	83,613.00	83,613.00
5411000002-21	AUTOMOVILES CHEVROLET TORNADO MODELO 2019, CABINA SENCILLA, MOTOR 4 CILINDROS, 105 HP, TRANSMISIÓN MANUAL, AIRE ACONDICIONADO, DIRECCIÓN HIDRÁULICA. FRENOS ABS, BOLSAS DE AIRE FRONTALES, CAPACIDAD DE CARGA 734 KG, ETC.	26/12/2018	240,000.00	120,000.00	-	48,000.00	48,000.00	24,000.00	120,000.00	120,000.00
5151000029-12	EQUIPO MULTIFUNCIONES (SCANNER, COPIADORA, IMPRESORA,)	28/12/2018	85,500.00	14,321.10	-	28,471.56	28,471.56	14,235.78	71,178.90	14,321.10
5651000104-80	RADIO MOVIL KENDWOOD COMANDANCIA	30/12/2018	6,960.00	5,220.00	-	696.00	696.00	348.00	1,740.00	5,220.00
5651000104-81	RADIO MOVIL KENDWOOD COMANDANCIA	30/12/2018	6,960.00	5,220.00	-	696.00	696.00	348.00	1,740.00	5,220.00
5651000104-82	RADIO MOVIL KENDWOOD COMANDANCIA	30/12/2018	6,960.00	5,220.00	-	696.00	696.00	348.00	1,740.00	5,220.00
5651000104-83	RADIO MOVIL KENDWOOD COMANDANCIA	30/12/2018	6,960.00	5,220.00	-	696.00	696.00	348.00	1,740.00	5,220.00
5151000044-72	IMPRESORA EPSON LX-350 MATRIZ NS:Q75Y201050 PARA EL AREA DE CAJAS/DIRECCIÓN DE FINANZAS	15/01/2019	9,181.46	1,792.55	-	2,802.69	3,057.48	1,528.74	7,388.91	1,792.55
5151000136-6	MULTIFUNCIONAL D1520LASER MONO 35PPM CICLO MENSUAL PARA EL ÁREA DE CAJAS/DIRECCIÓN DE FINANZAS	15/01/2019	9,802.00	1,913.71	-	2,992.11	3,264.12	1,632.06	7,888.29	1,913.71
5211000015-7	BOCINA BOSE S1 CON BASE4 Y MOCHILA PARA COORDINACIÓN DE EVENTOS	18/02/2019	23,988.80	5,349.48	-	6,656.90	7,988.28	3,994.14	18,639.32	5,349.48
5211000015-8	BOCINA BOSE S1 CON BASE4 Y MOCHILA PARA COORDINACIÓN DE EVENTOS	18/02/2019	23,988.80	5,349.48	-	6,656.90	7,988.28	3,994.14	18,639.32	5,349.48
5291000020-19	CARPA PROFESIONAL DE LONA (INCLUYE EQUIPO COMPLETO) LONA DE 15 X 20 MTS. PARA COORDINACIÓN DE EVENTOS	15/02/2019	46,400.00	24,746.76	-	7,733.30	9,279.96	4,639.98	21,653.24	24,746.76
5291000020-20	CARPA PROFESIONAL DE LONA (INCLUYE EQUIPO COMPLETO) LONA DE 10 X 15 MTS.	15/02/2019	23,200.00	12,373.24	-	3,866.70	4,640.04	2,320.02	10,826.76	12,373.24
5291000020-21	CARPA PROFESIONAL DE LONA (INCLUYE EQUIPO COMPLETO) LONA DE 10 X 15 MTS.	15/02/2019	23,200.00	12,373.24	-	3,866.70	4,640.04	2,320.02	10,826.76	12,373.24
5151000135-2	ESCANER HP FLOW PERP 7500 CAMA TAMAÑO OFICIO PARA DIRECCIÓN DE FINANZAS	19/02/2019	23,535.99	5,248.63	-	6,531.20	7,837.44	3,918.72	18,287.36	5,248.63
5151000112-2	RELOJ CHECADOR /TERMINAL DE RECONOCIMIENTO FACIAL CON LECTOR DE HUELLA	08/03/2019	9,164.00	2,297.90	-	2,288.70	3,051.60	1,525.80	6,866.10	2,297.90

MUNICIPIO DE AMEALCO DE BONFIL, QRO

Informe de Avance de Gestión Financiera junio 2021

Del 01 de enero al 30 de junio 2021

Numero de Inventario	Descripción	Fecha Factura	Monto Original	Valor en libros	Depreciaciones anteriores a 2019	Depreciación del ejercicio 2019	Depreciación del ejercicio 2020	Depreciación del ejercicio 2021	Depreciación Acumulada en Balance	Saldo por Depreciar al 30 de junio 2021
5231000060-2	NVR 8 MEGAPIXEL (4K) / 4 CANALES IP/4 PUERTOS PARA SISTEMA DE VIDEOVIGILANCIA EN CORRALÓN MUNICIPAL/SERVICIOS MUNICIPALES	27/03/2019	7,888.00	1,977.97	-	1,970.01	2,626.68	1,313.34	5,910.03	1,977.97
5231000011-3	CÁMARA DE VIDEO DOMO IP PTZ 2 MEGAPIXEL/ 15X ZOOM / 100 MTS. IR	27/03/2019	12,180.00	3,054.00	-	3,042.00	4,056.00	2,028.00	9,126.00	3,054.00
5111000010-3	CAJA FUERTE 70X45X45 CON PUERTA EXTRA EN CHAPA BANCARIA DE DOBLE LLAVE CON ROTARY	26/03/2019	13,920.00	10,788.00	-	1,044.00	1,392.00	696.00	3,132.00	10,788.00
5671000187-4	MOTOBOMBA, BOMBA AUTOCEB 76 MM HONDA SERIE WACL-1002314 CON MOTOR SERIE GCAAH-4916773 PARA EL RELLENO SANITARIO/SERVICIOS MUNICIPALES	04/04/2019	12,760.00	9,995.42	-	850.64	1,275.96	637.98	2,764.58	9,995.42
5671000189-1	TIMER DIGITAL MULTI-PROPOSITO, 2 CANALES PLC SIEMENS LOG08 PARA LA FUENTE SUPERIOR DEL JARDIN PRINCIPAL/SERVICIOS MUNICIPALES	16/04/2019	10,208.00	7,996.18	-	680.56	1,020.84	510.42	2,211.82	7,996.18
5211000092-11	MICROFONO INALAMBRICO MARCA SHURE/COORDINACIÓN DE EVENTOS	16/05/2019	14,268.00	4,369.50	-	2,771.58	4,751.28	2,375.64	9,898.50	4,369.50
5211000092-12	MICROFONO CUUELLO DE GANSO MARCA SHURE/COORDINACIÓN DE EVENTOS	16/05/2019	9,858.84	3,019.34	-	1,915.06	3,282.96	1,641.48	6,839.50	3,019.34
5231000058-33	CAMARA FOTOGRAFICA MARCA CANON REBEL 5T C/ESTUCHE/COMUNICACIÓN SOCIAL	16/05/2019	11,820.40	3,619.90	-	2,296.14	3,936.24	1,968.12	8,200.50	3,619.90
5231000058-34	CAMARA FOTOGRAFICA MARCA NIKON D3200/COMUNICACIÓN SOCIAL	16/05/2019	12,526.84	3,836.34	-	2,433.34	4,171.44	2,085.72	8,690.50	3,836.34
5151000010-1	CONTROLADOR DE ACCESO A INTERNET P/100 USUARIOS/DIRECCIÓN DE TURISMO	03/07/2019	19,867.32	7,186.96	-	2,756.60	6,615.84	3,307.92	12,680.36	7,186.96
5671000171-9	DESBROZADORA A GASOLINA 30CC 1.8 HP PARA MANTENIMINETO DE UNIDADES DEPORTIVAS/DEPORTE	05/08/2019	9,240.50	7,546.50	-	308.00	924.00	462.00	1,694.00	7,546.50
5631000090-1	REVOLVEDORAS PARA MEZCLA DE CONCRETO MARCA HUSKY 1 SACO 13HP/SERVICIOS MUNICIPALES	05/08/2019	28,346.02	23,149.18	-	944.88	2,834.64	1,417.32	5,196.84	23,149.18
5671000171-10	DESBROZADORA A GASOLINA 30 CC 1.8 HP	12/08/2019	9,240.50	7,546.50	-	308.00	924.00	462.00	1,694.00	7,546.50
5151000128-191	COMPUTADORA DESKTOP HP/DIRECCIÓN DE FINANZAS	27/08/2019	27,133.56	10,568.44	-	3,011.84	9,035.52	4,517.76	16,565.12	10,568.44
5151000079-1	PROCESADOR DE COMPUTADORA (CPU) DESKTOP HP/DIRECCIÓN DE ADMINISTRACIÓN	27/08/2019	21,435.64	8,349.16	-	2,379.36	7,138.08	3,569.04	13,086.48	8,349.16
5111000050-1	MESA DE JUNTAS DE MADERA (DE 7.20 X 1.50 X 0.75, PZA)	07/10/2019	40,757.76	33,964.76	-	679.30	4,075.80	2,037.90	6,793.00	33,964.76
5651000070-1	EQUIPO DE RADIOCOMUNICACIÓN (SISTEMA DE REPETIDOR) MARCA HYTERA RD-986 / DIRECCIÓN DE SEGURIDAD PÚBLICA	08/11/2019	42,249.11	35,559.59	-	352.08	4,224.96	2,112.48	6,689.52	35,559.59

MUNICIPIO DE AMEALCO DE BONFIL, QRO
Informe de Avance de Gestión Financiera junio 2021
Del 01 de enero al 30 de junio 2021

Numero de Inventario	Descripción	Fecha Factura	Monto Original	Valor en libros	Depreciaciones anteriores a 2019	Depreciación del ejercicio 2019	Depreciación del ejercicio 2020	Depreciación del ejercicio 2021	Depreciación Acumulada en Balance	Saldo por Depreciar al 30 de junio 2021
5671000190-1	PODADORA A GASOLINA 5.5 HP CORTE 20" PARA MANTENIMIENTO DEL JARDIN PRINCIPAL/SERVICIO DE LIMPIA	13/11/2019	6,551.69	5,514.29	-	54.60	655.20	327.60	1,037.40	5,514.29
5411000014-8	VEHICULO MARCA RAM 4000 CHASIS CABINA P NUMERO DE SERIE 3C7WRAHT2KG568949 MODELO 2019, COLOR BLANCO, MOTOR HECHO EN MÉXICO 2 PUERTAS 3 PASAJEROS, MOTOR 5.7L V8, TRANSMISIÓN MANUAL 5 VEL.	11/12/2019	741,900.01	519,330.01	-	-	148,380.00	74,190.00	222,570.00	519,330.01
5411000014-9	VEHICULO MARCA RAM 4000 CHASIS CABINA P NUMERO DE SERIE 3C7WRAHT8KG646909 MODELO 2019 COLOR BLANCO, MOTOR HECHO EN MÉXICO 2 PUERTAS 3 PASAJEROS, MOTOR 5.7L V8 TRANSMISIÓN MANUAL 5 VEL.	11/12/2019	891,989.99	624,392.99	-	-	178,398.00	89,199.00	267,597.00	624,392.99
5111000086-1216	SILLA (OPERATIVA USO RUDO CON ASIENTO Y RESPALDO EN POLIPROPILENO CON ASIENTO Y RESPALDO TAPOZADO EN TELA COLOR: NEGRO MODELO: RS-460, PZA)	02/12/2019	2,879.12	2,447.30	-	-	287.88	143.94	431.82	2,447.30
5111000086-1217	SILLA (OPERATIVA USO RUDO CON ASIENTO Y RESPALDO EN POLIPROPILENO CON ASIENTO Y RESPALDO TAPOZADO EN TELA COLOR: NEGRO MODELO: RS-460, PZA)	02/12/2019	2,879.12	2,447.30	-	-	287.88	143.94	431.82	2,447.30
5111000086-1218	SILLA (OPERATIVA USO RUDO CON ASIENTO Y RESPALDO EN POLIPROPILENO CON ASIENTO Y RESPALDO TAPOZADO EN TELA COLOR: NEGRO MODELO: RS-460, PZA)	02/12/2019	2,879.12	2,447.30	-	-	287.88	143.94	431.82	2,447.30
5111000086-1219	SILLA (OPERATIVA USO RUDO CON ASIENTO Y RESPALDO EN POLIPROPILENO CON ASIENTO Y RESPALDO TAPOZADO EN TELA COLOR: NEGRO MODELO: RS-460, PZA)	02/12/2019	2,879.12	2,447.30	-	-	287.88	143.94	431.82	2,447.30
5111000086-1220	SILLA (OPERATIVA USO RUDO CON ASIENTO Y RESPALDO EN POLIPROPILENO CON ASIENTO Y RESPALDO TAPOZADO EN TELA COLOR: NEGRO MODELO: RS-460, PZA)	02/12/2019	2,879.12	2,447.30	-	-	287.88	143.94	431.82	2,447.30
5111000086-1221	SILLA (OPERATIVA USO RUDO CON ASIENTO Y RESPALDO EN POLIPROPILENO CON ASIENTO Y RESPALDO TAPOZADO EN TELA COLOR: NEGRO MODELO: RS-460, PZA)	02/12/2019	2,879.12	2,447.30	-	-	287.88	143.94	431.82	2,447.30

MUNICIPIO DE AMEALCO DE BONFIL, QRO
Informe de Avance de Gestión Financiera junio 2021
Del 01 de enero al 30 de junio 2021

Numero de Inventario	Descripción	Fecha Factura	Monto Original	Valor en libros	Depreciaciones anteriores a 2019	Depreciación del ejercicio 2019	Depreciación del ejercicio 2020	Depreciación del ejercicio 2021	Depreciación Acumulada en Balance	Saldo por Depreciar al 30 de junio 2021
5111000086-1222	SILLA (OPERATIVA USO RUDO CON ASIENTO Y RESPALDO EN POLIPROPILENO CON ASIENTO Y RESPALDO TAPUZADO EN TELA COLOR: NEGRO MODELO: RS-460, PZA)	02/12/2019	2,879.12	2,447.30	-	-	287.88	143.94	431.82	2,447.30
5111000033-1	GABINETE PARA ARCHIVO (UNIVERSAL METALICO MEDIDAS DE 90X45X1.80 FABRICADO EN LAMINA ROLADA EN FRIO CAL. 22 COLOR: ARENA: MARCA: LA PIEDAD MODELO: GM-9145, PZA)	02/12/2019	5,998.36	5,098.54	-	-	599.88	299.94	899.82	5,098.54
5111000033-2	GABINETE PARA ARCHIVO (UNIVERSAL METALICO MEDIDAS DE 90X45X1.80 FABRICADO EN LAMINA ROLADA EN FRIO CAL. 22 COLOR: ARENA: MARCA: LA PIEDAD MODELO: GM-9145, PZA)	02/12/2019	5,998.36	5,098.54	-	-	599.88	299.94	899.82	5,098.54
5111000033-3	GABINETE PARA ARCHIVO (UNIVERSAL METALICO MEDIDAS DE 90X45X1.80 FABRICADO EN LAMINA ROLADA EN FRIO CAL. 22 COLOR: ARENA: MARCA: LA PIEDAD MODELO: GM-9145, PZA)	02/12/2019	5,998.36	5,098.54	-	-	599.88	299.94	899.82	5,098.54
5111000033-4	GABINETE PARA ARCHIVO (UNIVERSAL METALICO MEDIDAS DE 90X45X1.80 FABRICADO EN LAMINA ROLADA EN FRIO CAL. 22 COLOR: ARENA: MARCA: LA PIEDAD MODELO: GM-9145, PZA)	02/12/2019	5,998.36	5,098.54	-	-	599.88	299.94	899.82	5,098.54
5111000033-5	GABINETE PARA ARCHIVO (UNIVERSAL METALICO MEDIDAS DE 90X45X1.80 FABRICADO EN LAMINA ROLADA EN FRIO CAL. 22 COLOR: ARENA: MARCA: LA PIEDAD MODELO: GM-9145, PZA)	02/12/2019	5,998.36	5,098.54	-	-	599.88	299.94	899.82	5,098.54
5111000033-6	GABINETE PARA ARCHIVO (UNIVERSAL METALICO MEDIDAS DE 90X45X1.80 FABRICADO EN LAMINA ROLADA EN FRIO CAL. 22 COLOR: ARENA: MARCA: LA PIEDAD MODELO: GM-9145, PZA)	02/12/2019	5,998.36	5,098.54	-	-	599.88	299.94	899.82	5,098.54
5111000086-1223	SILLA (OPERATIVA USO RUDO CON BRAZOS CON ASIENTO Y RESPALDO TAPIZADOEN TELA COLOR NEGRO MODELO: RS-460 MARCA: REQUIEZ, PZA)	02/12/2019	3,789.72	3,221.28	-	-	378.96	189.48	568.44	3,221.28
5111000086-1224	SILLA (OPERATIVA USO RUDO CON BRAZOS CON ASIENTO Y RESPALDO TAPIZADOEN TELA COLOR NEGRO MODELO: RS-460 MARCA: REQUIEZ, PZA)	02/12/2019	3,789.72	3,221.28	-	-	378.96	189.48	568.44	3,221.28
5111000086-1225	SILLA (OPERATIVA USO RUDO CON BRAZOS CON ASIENTO Y RESPALDO TAPIZADOEN TELA COLOR NEGRO MODELO: RS-460 MARCA: REQUIEZ, PZA)	02/12/2019	3,789.72	3,221.28	-	-	378.96	189.48	568.44	3,221.28

MUNICIPIO DE AMEALCO DE BONFIL, QRO

Informe de Avance de Gestión Financiera junio 2021
Del 01 de enero al 30 de junio 2021

Numero de Inventario	Descripción	Fecha Factura	Monto Original	Valor en libros	Depreciaciones anteriores a 2019	Depreciación del ejercicio 2019	Depreciación del ejercicio 2020	Depreciación del ejercicio 2021	Depreciación Acumulada en Balance	Saldo por Depreciar al 30 de junio 2021
5111000086-1226	SILLA (OPERATIVA USO RUDO CON BRAZOS CON ASIENTO Y RESPALDO TAPIZADOEN TELA COLOR NEGRO MODELO: RS-460 MARCA: REQUIEZ, PZA)	02/12/2019	3,789.72	3,221.28	-	-	378.96	189.48	568.44	3,221.28
5111000086-1227	SILLA (OPERATIVA USO RUDO CON BRAZOS CON ASIENTO Y RESPALDO TAPIZADOEN TELA COLOR NEGRO MODELO: RS-460 MARCA: REQUIEZ, PZA)	02/12/2019	3,789.72	3,221.28	-	-	378.96	189.48	568.44	3,221.28
5111000086-1228	SILLA (OPERATIVA USO RUDO CON BRAZOS CON ASIENTO Y RESPALDO TAPIZADOEN TELA COLOR NEGRO MODELO: RS-460 MARCA: REQUIEZ, PZA)	02/12/2019	3,789.72	3,221.28	-	-	378.96	189.48	568.44	3,221.28
5111000086-1229	SILLA (OPERATIVA USO RUDO CON BRAZOS CON ASIENTO Y RESPALDO TAPIZADOEN TELA COLOR NEGRO MODELO: RS-460 MARCA: REQUIEZ, PZA)	02/12/2019	3,789.72	3,221.28	-	-	378.96	189.48	568.44	3,221.28
5111000086-1230	SILLA (OPERATIVA USO RUDO CON BRAZOS CON ASIENTO Y RESPALDO TAPIZADOEN TELA COLOR NEGRO MODELO: RS-460 MARCA: REQUIEZ, PZA)	02/12/2019	3,789.72	3,221.28	-	-	378.96	189.48	568.44	3,221.28
5111000086-1231	SILLA (OPERATIVA USO RUDO CON BRAZOS CON ASIENTO Y RESPALDO TAPIZADOEN TELA COLOR NEGRO MODELO: RS-460 MARCA: REQUIEZ, PZA)	02/12/2019	3,789.72	3,221.28	-	-	378.96	189.48	568.44	3,221.28
5111000086-1232	SILLA (OPERATIVA USO RUDO CON BRAZOS CON ASIENTO Y RESPALDO TAPIZADOEN TELA COLOR NEGRO MODELO: RS-460 MARCA: REQUIEZ, PZA)	02/12/2019	3,789.72	3,221.28	-	-	378.96	189.48	568.44	3,221.28
5111000086-1233	SILLA (OPERATIVA USO RUDO CON BRAZOS CON ASIENTO Y RESPALDO TAPIZADOEN TELA COLOR NEGRO MODELO: RS-460 MARCA: REQUIEZ, PZA)	02/12/2019	3,789.72	3,221.28	-	-	378.96	189.48	568.44	3,221.28
5111000086-1234	SILLA (OPERATIVA USO RUDO CON BRAZOS CON ASIENTO Y RESPALDO TAPIZADOEN TELA COLOR NEGRO MODELO: RS-460 MARCA: REQUIEZ, PZA)	02/12/2019	3,789.72	3,221.28	-	-	378.96	189.48	568.44	3,221.28
5111000100-1	PEDESTAL MOVIL (DE 40X50X65 FABRICADO EN MELAMINA DE 16 MM MODELO: AM/316-15 MARCA: EAO, PZA)	02/12/2019	2,865.20	2,435.36	-	-	286.56	143.28	429.84	2,435.36
5111000100-2	PEDESTAL MOVIL (DE 40X50X65 FABRICADO EN MELAMINA DE 16 MM MODELO: AM/316-15 MARCA: EAO, PZA)	02/12/2019	2,865.20	2,435.36	-	-	286.56	143.28	429.84	2,435.36
5111000100-3	PEDESTAL MOVIL (DE 40X50X65 FABRICADO EN MELAMINA DE 16 MM MODELO: AM/316-15 MARCA: EAO, PZA)	02/12/2019	2,865.20	2,435.36	-	-	286.56	143.28	429.84	2,435.36
5111000100-4	PEDESTAL MOVIL (DE 40X50X65 FABRICADO EN MELAMINA DE 16 MM MODELO: AM/316-15 MARCA: EAO, PZA)	02/12/2019	2,865.20	2,435.36	-	-	286.56	143.28	429.84	2,435.36

MUNICIPIO DE AMEALCO DE BONFIL, QRO

Informe de Avance de Gestión Financiera junio 2021

Del 01 de enero al 30 de junio 2021

Numero de Inventario	Descripción	Fecha Factura	Monto Original	Valor en libros	Depreciaciones anteriores a 2019	Depreciación del ejercicio 2019	Depreciación del ejercicio 2020	Depreciación del ejercicio 2021	Depreciación Acumulada en Balance	Saldo por Depreciar al 30 de junio 2021
5111000100-5	PEDESTAL MOVIL (DE 40X50X65 FABRICADO EN MELAMINA DE 16 MM MODELO: AM/316-15 MARCA: EAO, PZA)	02/12/2019	2,865.20	2,435.36	-	-	286.56	143.28	429.84	2,435.36
5111000100-6	PEDESTAL MOVIL (DE 40X50X65 FABRICADO EN MELAMINA DE 16 MM MODELO: AM/316-15 MARCA: EAO, PZA)	02/12/2019	2,865.20	2,435.36	-	-	286.56	143.28	429.84	2,435.36
5111000100-7	PEDESTAL MOVIL (DE 40X50X65 FABRICADO EN MELAMINA DE 16 MM MODELO: AM/316-15 MARCA: EAO, PZA)	02/12/2019	2,865.20	2,435.36	-	-	286.56	143.28	429.84	2,435.36
5111000100-8	PEDESTAL MOVIL (DE 40X50X65 FABRICADO EN MELAMINA DE 16 MM MODELO: AM/316-15 MARCA: EAO, PZA)	02/12/2019	2,865.20	2,435.36	-	-	286.56	143.28	429.84	2,435.36
5111000100-9	PEDESTAL MOVIL (DE 40X50X65 FABRICADO EN MELAMINA DE 16 MM MODELO: AM/316-15 MARCA: EAO, PZA)	02/12/2019	2,865.20	2,435.36	-	-	286.56	143.28	429.84	2,435.36
5111000054-1	MESA DE TRABAJO DE MADERA (RECTA MEDIDAS DE 1.20X60X75 FABRICADO EN MELAMINA DE 28/16 MM MODELO: MTI/252-15 MARCA:EAO, PZA)	02/12/2019	2,749.20	2,336.82	-	-	274.92	137.46	412.38	2,336.82
5111000054-2	MESA DE TRABAJO DE MADERA (RECTA MEDIDAS DE 1.20X60X75 FABRICADO EN MELAMINA DE 28/16 MM MODELO: MTI/252-15 MARCA:EAO, PZA)	02/12/2019	2,749.20	2,336.82	-	-	274.92	137.46	412.38	2,336.82
5111000054-3	MESA DE TRABAJO DE MADERA (RECTA MEDIDAS DE 1.20X60X75 FABRICADO EN MELAMINA DE 28/16 MM MODELO: MTI/252-15 MARCA:EAO, PZA)	02/12/2019	2,749.20	2,336.82	-	-	274.92	137.46	412.38	2,336.82
5111000054-4	MESA DE TRABAJO DE MADERA (RECTA MEDIDAS DE 1.20X60X75 FABRICADO EN MELAMINA DE 28/16 MM MODELO: MTI/252-15 MARCA:EAO, PZA)	02/12/2019	2,749.20	2,336.82	-	-	274.92	137.46	412.38	2,336.82
5111000054-5	MESA DE TRABAJO DE MADERA (RECTA MEDIDAS DE 1.20X60X75 FABRICADO EN MELAMINA DE 28/16 MM MODELO: MTI/252-15 MARCA:EAO, PZA)	02/12/2019	2,749.20	2,336.82	-	-	274.92	137.46	412.38	2,336.82
5111000054-6	MESA DE TRABAJO DE MADERA (RECTA MEDIDAS DE 1.20X60X75 FABRICADO EN MELAMINA DE 28/16 MM MODELO: MTI/252-15 MARCA:EAO, PZA)	02/12/2019	2,749.20	2,336.82	-	-	274.92	137.46	412.38	2,336.82
5111000054-7	MESA DE TRABAJO DE MADERA (RECTA MEDIDAS DE 1.20X60X75 FABRICADO EN MELAMINA DE 28/16 MM MODELO: MTI/252-15 MARCA:EAO, PZA)	02/12/2019	2,749.20	2,336.82	-	-	274.92	137.46	412.38	2,336.82
5111000054-8	MESA DE TRABAJO DE MADERA (RECTA MEDIDAS DE 1.20X60X75 FABRICADO EN MELAMINA DE 28/16 MM MODELO: MTI/252-15 MARCA:EAO, PZA)	02/12/2019	2,749.20	2,336.82	-	-	274.92	137.46	412.38	2,336.82

MUNICIPIO DE AMEALCO DE BONFIL, QRO

Informe de Avance de Gestión Financiera junio 2021

Del 01 de enero al 30 de junio 2021

Numero de Inventario	Descripción	Fecha Factura	Monto Original	Valor en libros	Depreciaciones anteriores a 2019	Depreciación del ejercicio 2019	Depreciación del ejercicio 2020	Depreciación del ejercicio 2021	Depreciación Acumulada en Balance	Saldo por Depreciar al 30 de junio 2021
5111000054-9	MESA DE TRABAJO DE MADERA (RECTA MEDIDAS DE 1.20X60X75 FABRICADO EN MELAMINA DE 28/16 MM MODELO: MTI/252-15 MARCA:EAO, PZA)	02/12/2019	2,749.20	2,336.82	-	-	274.92	137.46	412.38	2,336.82
5111000002-1	ARCHIVERO DE METAL (COMBINADO MEDIDAS DE 91.4X50.2X204.7 FABRICADO EN LAMINA CAL. 20 COLOR: NEGRO MODELO:A-9154 MARCA: LA PIEDAD, PZA)	02/12/2019	14,642.68	12,446.32	-	-	1,464.24	732.12	2,196.36	12,446.32
5111000002-2	ARCHIVERO DE METAL (COMBINADO MEDIDAS DE 91.4X50.2X204.7 FABRICADO EN LAMINA CAL. 20 COLOR: NEGRO MODELO:A-9154 MARCA: LA PIEDAD, PZA)	02/12/2019	14,642.68	12,446.32	-	-	1,464.24	732.12	2,196.36	12,446.32
5411000002-26	VEHÍCULO MARCA NISSAN VERSION V DRIVE 4, SERIE 3N1CN7ADXLK392915 MODELO 2019 CVE VEHICULAR 0047002 COLOR BLANCO NUMERO DE MOTOR HR16385877U TRANSMISION STANDAR/SEGURIDAD PUBLICA MUNICIPAL	27/12/2019	195,000.00	136,500.00	-	-	39,000.00	19,500.00	58,500.00	136,500.00
5691000302-3	MAQUINA CONTROL DE ACCESO, TORNIQUETE DE CUERPO COMPLETO BIDIRECCION MODELO SENIOR (ACERO INOXIDABLE "304)/ CERRO DE LOS GALLOS	27/12/2019	108,149.73	91,927.23	-	-	10,815.00	5,407.50	16,222.50	91,927.23
5111000050-2	MESA DE JUNTAS DE MADERA (DE CONSEJO TEMPO CHAPA DE MADERA, PZA)	23/12/2019	167,105.57	142,039.67	-	-	16,710.60	8,355.30	25,065.90	142,039.67
5111000088-1	SILLÓN (DE DISEÑO CON SOPORTES LATERALES EN ASIENTO Y RESPALDO, PZA)	23/12/2019	6,750.04	5,737.54	-	-	675.00	337.50	1,012.50	5,737.54
5111000088-2	SILLÓN (DE DISEÑO CON SOPORTES LATERALES EN ASIENTO Y RESPALDO, PZA)	23/12/2019	6,750.04	5,737.54	-	-	675.00	337.50	1,012.50	5,737.54
5111000088-3	SILLÓN (DE DISEÑO CON SOPORTES LATERALES EN ASIENTO Y RESPALDO, PZA)	23/12/2019	6,750.04	5,737.54	-	-	675.00	337.50	1,012.50	5,737.54
5111000088-4	SILLÓN (DE DISEÑO CON SOPORTES LATERALES EN ASIENTO Y RESPALDO, PZA)	23/12/2019	6,750.04	5,737.54	-	-	675.00	337.50	1,012.50	5,737.54
5111000088-5	SILLÓN (DE DISEÑO CON SOPORTES LATERALES EN ASIENTO Y RESPALDO, PZA)	23/12/2019	6,750.04	5,737.54	-	-	675.00	337.50	1,012.50	5,737.54
5111000088-6	SILLÓN (DE DISEÑO CON SOPORTES LATERALES EN ASIENTO Y RESPALDO, PZA)	23/12/2019	6,750.04	5,737.54	-	-	675.00	337.50	1,012.50	5,737.54
5111000088-7	SILLÓN (DE DISEÑO CON SOPORTES LATERALES EN ASIENTO Y RESPALDO, PZA)	23/12/2019	6,750.04	5,737.54	-	-	675.00	337.50	1,012.50	5,737.54

MUNICIPIO DE AMEALCO DE BONFIL, QRO
Informe de Avance de Gestión Financiera junio 2021
Del 01 de enero al 30 de junio 2021

Numero de Inventario	Descripción	Fecha Factura	Monto Original	Valor en libros	Depreciaciones anteriores a 2019	Depreciación del ejercicio 2019	Depreciación del ejercicio 2020	Depreciación del ejercicio 2021	Depreciación Acumulada en Balance	Saldo por Depreciar al 30 de junio 2021
5111000088-8	SILLÓN (DE DISEÑO CON SOPORTES LATERALES EN ASIENTO Y RESPALDO, PZA)	23/12/2019	6,750.04	5,737.54	-	-	675.00	337.50	1,012.50	5,737.54
5111000088-9	SILLÓN (DE DISEÑO CON SOPORTES LATERALES EN ASIENTO Y RESPALDO, PZA)	23/12/2019	6,750.04	5,737.54	-	-	675.00	337.50	1,012.50	5,737.54
5111000088-10	SILLÓN (DE DISEÑO CON SOPORTES LATERALES EN ASIENTO Y RESPALDO, PZA)	23/12/2019	6,750.04	5,737.54	-	-	675.00	337.50	1,012.50	5,737.54
5111000088-11	SILLÓN (DE DISEÑO CON SOPORTES LATERALES EN ASIENTO Y RESPALDO, PZA)	23/12/2019	6,750.04	5,737.54	-	-	675.00	337.50	1,012.50	5,737.54
5111000088-12	SILLÓN (DE DISEÑO CON SOPORTES LATERALES EN ASIENTO Y RESPALDO, PZA)	23/12/2019	6,750.04	5,737.54	-	-	675.00	337.50	1,012.50	5,737.54
5111000088-13	SILLÓN (DE DISEÑO CON SOPORTES LATERALES EN ASIENTO Y RESPALDO, PZA)	23/12/2019	6,750.04	5,737.54	-	-	675.00	337.50	1,012.50	5,737.54
5111000088-14	SILLÓN (DE DISEÑO CON SOPORTES LATERALES EN ASIENTO Y RESPALDO, PZA)	23/12/2019	6,750.04	5,737.54	-	-	675.00	337.50	1,012.50	5,737.54
5111000088-15	SILLÓN (DE DISEÑO CON SOPORTES LATERALES EN ASIENTO Y RESPALDO, PZA)	23/12/2019	6,750.04	5,737.54	-	-	675.00	337.50	1,012.50	5,737.54
5111000088-16	SILLÓN (DE DISEÑO CON SOPORTES LATERALES EN ASIENTO Y RESPALDO, PZA)	23/12/2019	6,750.04	5,737.54	-	-	675.00	337.50	1,012.50	5,737.54
5111000088-17	SILLÓN (DE DISEÑO CON SOPORTES LATERALES EN ASIENTO Y RESPALDO, PZA)	23/12/2019	6,750.04	5,737.54	-	-	675.00	337.50	1,012.50	5,737.54
5111000088-18	SILLÓN (DE DISEÑO CON SOPORTES LATERALES EN ASIENTO Y RESPALDO, PZA)	23/12/2019	6,750.04	5,737.54	-	-	675.00	337.50	1,012.50	5,737.54
5111000012-1	BUTACA (SUMINISTRO MODELO ENEERGY MMARCA EZCARAY INTERNACIONAL, PZA)	30/12/2019	4,178.28	3,551.52	-	-	417.84	208.92	626.76	3,551.52
5111000012-2	BUTACA (SUMINISTRO MODELO ENEERGY MMARCA EZCARAY INTERNACIONAL, PZA)	30/12/2019	4,178.81	3,552.05	-	-	417.84	208.92	626.76	3,552.05
5111000012-3	BUTACA (SUMINISTRO MODELO ENEERGY MMARCA EZCARAY INTERNACIONAL, PZA)	30/12/2019	4,178.81	3,552.05	-	-	417.84	208.92	626.76	3,552.05
5111000012-4	BUTACA (SUMINISTRO MODELO ENEERGY MMARCA EZCARAY INTERNACIONAL, PZA)	30/12/2019	4,178.81	3,552.05	-	-	417.84	208.92	626.76	3,552.05
5111000012-5	BUTACA (SUMINISTRO MODELO ENEERGY MMARCA EZCARAY INTERNACIONAL, PZA)	30/12/2019	4,178.81	3,552.05	-	-	417.84	208.92	626.76	3,552.05

MUNICIPIO DE AMEALCO DE BONFIL, QRO

Informe de Avance de Gestión Financiera junio 2021

Del 01 de enero al 30 de junio 2021

Numero de Inventario	Descripción	Fecha Factura	Monto Original	Valor en libros	Depreciaciones anteriores a 2019	Depreciación del ejercicio 2019	Depreciación del ejercicio 2020	Depreciación del ejercicio 2021	Depreciación Acumulada en Balance	Saldo por Depreciar al 30 de junio 2021
5111000012-6	BUTACA (SUMINISTRO MODELO ENEERGY MMARCA EZCARAY INTERNACIONAL, PZA)	30/12/2019	4,178.81	3,552.05	-	-	417.84	208.92	626.76	3,552.05
5111000012-7	BUTACA (SUMINISTRO MODELO ENEERGY MMARCA EZCARAY INTERNACIONAL, PZA)	30/12/2019	4,178.81	3,552.05	-	-	417.84	208.92	626.76	3,552.05
5111000012-8	BUTACA (SUMINISTRO MODELO ENEERGY MMARCA EZCARAY INTERNACIONAL, PZA)	30/12/2019	4,178.81	3,552.05	-	-	417.84	208.92	626.76	3,552.05
5111000012-9	BUTACA (SUMINISTRO MODELO ENEERGY MMARCA EZCARAY INTERNACIONAL, PZA)	30/12/2019	4,178.81	3,552.05	-	-	417.84	208.92	626.76	3,552.05
5111000012-10	BUTACA (SUMINISTRO MODELO ENEERGY MMARCA EZCARAY INTERNACIONAL, PZA)	30/12/2019	4,178.81	3,552.05	-	-	417.84	208.92	626.76	3,552.05
5111000012-11	BUTACA (SUMINISTRO MODELO ENEERGY MMARCA EZCARAY INTERNACIONAL, PZA)	30/12/2019	4,178.81	3,552.05	-	-	417.84	208.92	626.76	3,552.05
5111000012-12	BUTACA (SUMINISTRO MODELO ENEERGY MMARCA EZCARAY INTERNACIONAL, PZA)	30/12/2019	4,178.81	3,552.05	-	-	417.84	208.92	626.76	3,552.05
5111000012-13	BUTACA (SUMINISTRO MODELO ENEERGY MMARCA EZCARAY INTERNACIONAL, PZA)	30/12/2019	4,178.81	3,552.05	-	-	417.84	208.92	626.76	3,552.05
5111000012-14	BUTACA (SUMINISTRO MODELO ENEERGY MMARCA EZCARAY INTERNACIONAL, PZA)	30/12/2019	4,178.81	3,552.05	-	-	417.84	208.92	626.76	3,552.05
5111000012-15	BUTACA (SUMINISTRO MODELO ENEERGY MMARCA EZCARAY INTERNACIONAL, PZA)	30/12/2019	4,178.81	3,552.05	-	-	417.84	208.92	626.76	3,552.05
5111000012-16	BUTACA (SUMINISTRO MODELO ENEERGY MMARCA EZCARAY INTERNACIONAL, PZA)	30/12/2019	4,178.81	3,552.05	-	-	417.84	208.92	626.76	3,552.05
5111000012-17	BUTACA (SUMINISTRO MODELO ENEERGY MMARCA EZCARAY INTERNACIONAL, PZA)	30/12/2019	4,178.81	3,552.05	-	-	417.84	208.92	626.76	3,552.05
5111000012-18	BUTACA (SUMINISTRO MODELO ENEERGY MMARCA EZCARAY INTERNACIONAL, PZA)	30/12/2019	4,178.81	3,552.05	-	-	417.84	208.92	626.76	3,552.05
5111000012-19	BUTACA (SUMINISTRO MODELO ENEERGY MMARCA EZCARAY INTERNACIONAL, PZA)	30/12/2019	4,178.81	3,552.05	-	-	417.84	208.92	626.76	3,552.05
5111000012-20	BUTACA (SUMINISTRO MODELO ENEERGY MMARCA EZCARAY INTERNACIONAL, PZA)	30/12/2019	4,178.81	3,552.05	-	-	417.84	208.92	626.76	3,552.05
5111000012-21	BUTACA (SUMINISTRO MODELO ENEERGY MMARCA EZCARAY INTERNACIONAL, PZA)	30/12/2019	4,178.81	3,552.05	-	-	417.84	208.92	626.76	3,552.05

MUNICIPIO DE AMEALCO DE BONFIL, QRO

Informe de Avance de Gestión Financiera junio 2021

Del 01 de enero al 30 de junio 2021

Numero de Inventario	Descripción	Fecha Factura	Monto Original	Valor en libros	Depreciaciones anteriores a 2019	Depreciación del ejercicio 2019	Depreciación del ejercicio 2020	Depreciación del ejercicio 2021	Depreciación Acumulada en Balance	Saldo por Depreciar al 30 de junio 2021
5111000012-22	BUTACA (SUMINISTRO MODELO ENEERGY MARMARCA EZCARAY INTERNACIONAL, PZA)	30/12/2019	4,178.81	3,552.05	-	-	417.84	208.92	626.76	3,552.05
5111000012-23	BUTACA (SUMINISTRO MODELO ENEERGY MARMARCA EZCARAY INTERNACIONAL, PZA)	30/12/2019	4,178.81	3,552.05	-	-	417.84	208.92	626.76	3,552.05
5111000012-24	BUTACA (SUMINISTRO MODELO ENEERGY MARMARCA EZCARAY INTERNACIONAL, PZA)	30/12/2019	4,178.81	3,552.05	-	-	417.84	208.92	626.76	3,552.05
5111000012-25	BUTACA (SUMINISTRO MODELO ENEERGY MARMARCA EZCARAY INTERNACIONAL, PZA)	30/12/2019	4,178.81	3,552.05	-	-	417.84	208.92	626.76	3,552.05
5111000012-26	BUTACA (SUMINISTRO MODELO ENEERGY MARMARCA EZCARAY INTERNACIONAL, PZA)	30/12/2019	4,178.81	3,552.05	-	-	417.84	208.92	626.76	3,552.05
5111000012-27	BUTACA (SUMINISTRO MODELO ENEERGY MARMARCA EZCARAY INTERNACIONAL, PZA)	30/12/2019	4,178.81	3,552.05	-	-	417.84	208.92	626.76	3,552.05
5111000012-28	BUTACA (SUMINISTRO MODELO ENEERGY MARMARCA EZCARAY INTERNACIONAL, PZA)	30/12/2019	4,178.81	3,552.05	-	-	417.84	208.92	626.76	3,552.05
5111000012-29	BUTACA (SUMINISTRO MODELO ENEERGY MARMARCA EZCARAY INTERNACIONAL, PZA)	30/12/2019	4,178.81	3,552.05	-	-	417.84	208.92	626.76	3,552.05
5111000012-30	BUTACA (SUMINISTRO MODELO ENEERGY MARMARCA EZCARAY INTERNACIONAL, PZA)	30/12/2019	4,178.81	3,552.05	-	-	417.84	208.92	626.76	3,552.05
5111000012-31	BUTACA (SUMINISTRO MODELO ENEERGY MARMARCA EZCARAY INTERNACIONAL, PZA)	30/12/2019	4,178.81	3,552.05	-	-	417.84	208.92	626.76	3,552.05
5111000012-32	BUTACA (SUMINISTRO MODELO ENEERGY MARMARCA EZCARAY INTERNACIONAL, PZA)	30/12/2019	4,178.81	3,552.05	-	-	417.84	208.92	626.76	3,552.05
5111000012-33	BUTACA (SUMINISTRO MODELO ENEERGY MARMARCA EZCARAY INTERNACIONAL, PZA)	30/12/2019	4,178.81	3,552.05	-	-	417.84	208.92	626.76	3,552.05
5111000012-34	BUTACA (SUMINISTRO MODELO ENEERGY MARMARCA EZCARAY INTERNACIONAL, PZA)	30/12/2019	4,178.81	3,552.05	-	-	417.84	208.92	626.76	3,552.05
5111000012-35	BUTACA (SUMINISTRO MODELO ENEERGY MARMARCA EZCARAY INTERNACIONAL, PZA)	30/12/2019	4,178.81	3,552.05	-	-	417.84	208.92	626.76	3,552.05
5111000012-36	BUTACA (SUMINISTRO MODELO ENEERGY MARMARCA EZCARAY INTERNACIONAL, PZA)	30/12/2019	4,178.81	3,552.05	-	-	417.84	208.92	626.76	3,552.05
5111000012-37	BUTACA (SUMINISTRO MODELO ENEERGY MARMARCA EZCARAY INTERNACIONAL, PZA)	30/12/2019	4,178.81	3,552.05	-	-	417.84	208.92	626.76	3,552.05

MUNICIPIO DE AMEALCO DE BONFIL, QRO

Informe de Avance de Gestión Financiera junio 2021

Del 01 de enero al 30 de junio 2021

Numero de Inventario	Descripción	Fecha Factura	Monto Original	Valor en libros	Depreciaciones anteriores a 2019	Depreciación del ejercicio 2019	Depreciación del ejercicio 2020	Depreciación del ejercicio 2021	Depreciación Acumulada en Balance	Saldo por Depreciar al 30 de junio 2021
5111000012-38	BUTACA (SUMINISTRO MODELO ENEERGY MMARCA EZCARAY INTERNACIONAL, PZA)	30/12/2019	4,178.81	3,552.05	-	-	417.84	208.92	626.76	3,552.05
5111000012-39	BUTACA (SUMINISTRO MODELO ENEERGY MMARCA EZCARAY INTERNACIONAL, PZA)	30/12/2019	4,178.81	3,552.05	-	-	417.84	208.92	626.76	3,552.05
5111000012-40	BUTACA (SUMINISTRO MODELO ENEERGY MMARCA EZCARAY INTERNACIONAL, PZA)	30/12/2019	4,178.81	3,552.05	-	-	417.84	208.92	626.76	3,552.05
5111000012-41	BUTACA (SUMINISTRO MODELO ENEERGY MMARCA EZCARAY INTERNACIONAL, PZA)	30/12/2019	4,178.81	3,552.05	-	-	417.84	208.92	626.76	3,552.05
5111000012-42	BUTACA (SUMINISTRO MODELO ENEERGY MMARCA EZCARAY INTERNACIONAL, PZA)	30/12/2019	4,178.81	3,552.05	-	-	417.84	208.92	626.76	3,552.05
5111000012-43	BUTACA (SUMINISTRO MODELO ENEERGY MMARCA EZCARAY INTERNACIONAL, PZA)	30/12/2019	4,178.81	3,552.05	-	-	417.84	208.92	626.76	3,552.05
5111000012-44	BUTACA (SUMINISTRO MODELO ENEERGY MMARCA EZCARAY INTERNACIONAL, PZA)	30/12/2019	4,178.81	3,552.05	-	-	417.84	208.92	626.76	3,552.05
5111000012-45	BUTACA (SUMINISTRO MODELO ENEERGY MMARCA EZCARAY INTERNACIONAL, PZA)	30/12/2019	4,178.81	3,552.05	-	-	417.84	208.92	626.76	3,552.05
5111000012-46	BUTACA (SUMINISTRO MODELO ENEERGY MMARCA EZCARAY INTERNACIONAL, PZA)	30/12/2019	4,178.81	3,552.05	-	-	417.84	208.92	626.76	3,552.05
5111000012-47	BUTACA (SUMINISTRO MODELO ENEERGY MMARCA EZCARAY INTERNACIONAL, PZA)	30/12/2019	4,178.81	3,552.05	-	-	417.84	208.92	626.76	3,552.05
5111000012-48	BUTACA (SUMINISTRO MODELO ENEERGY MMARCA EZCARAY INTERNACIONAL, PZA)	30/12/2019	4,178.81	3,552.05	-	-	417.84	208.92	626.76	3,552.05
5111000012-49	BUTACA (SUMINISTRO MODELO ENEERGY MMARCA EZCARAY INTERNACIONAL, PZA)	30/12/2019	4,178.81	3,552.05	-	-	417.84	208.92	626.76	3,552.05
5111000012-50	BUTACA (SUMINISTRO MODELO ENEERGY MMARCA EZCARAY INTERNACIONAL, PZA)	30/12/2019	4,178.81	3,552.05	-	-	417.84	208.92	626.76	3,552.05
5111000012-51	BUTACA (SUMINISTRO MODELO ENEERGY MMARCA EZCARAY INTERNACIONAL, PZA)	30/12/2019	4,178.81	3,552.05	-	-	417.84	208.92	626.76	3,552.05
5111000012-52	BUTACA (SUMINISTRO MODELO ENEERGY MMARCA EZCARAY INTERNACIONAL, PZA)	30/12/2019	4,178.81	3,552.05	-	-	417.84	208.92	626.76	3,552.05
5111000012-53	BUTACA (SUMINISTRO MODELO ENEERGY MMARCA EZCARAY INTERNACIONAL, PZA)	30/12/2019	4,178.81	3,552.05	-	-	417.84	208.92	626.76	3,552.05

MUNICIPIO DE AMEALCO DE BONFIL, QRO

Informe de Avance de Gestión Financiera junio 2021

Del 01 de enero al 30 de junio 2021

Numero de Inventario	Descripción	Fecha Factura	Monto Original	Valor en libros	Depreciaciones anteriores a 2019	Depreciación del ejercicio 2019	Depreciación del ejercicio 2020	Depreciación del ejercicio 2021	Depreciación Acumulada en Balance	Saldo por Depreciar al 30 de junio 2021
5111000012-54	BUTACA (SUMINISTRO MODELO ENEERGY MMARCA EZCARAY INTERNACIONAL, PZA)	30/12/2019	4,178.81	3,552.05	-	-	417.84	208.92	626.76	3,552.05
5111000012-55	BUTACA (SUMINISTRO MODELO ENEERGY MMARCA EZCARAY INTERNACIONAL, PZA)	30/12/2019	4,178.81	3,552.05	-	-	417.84	208.92	626.76	3,552.05
5111000012-56	BUTACA (SUMINISTRO MODELO ENEERGY MMARCA EZCARAY INTERNACIONAL, PZA)	30/12/2019	4,178.81	3,552.05	-	-	417.84	208.92	626.76	3,552.05
5111000012-57	BUTACA (SUMINISTRO MODELO ENEERGY MMARCA EZCARAY INTERNACIONAL, PZA)	30/12/2019	4,178.81	3,552.05	-	-	417.84	208.92	626.76	3,552.05
5111000012-58	BUTACA (SUMINISTRO MODELO ENEERGY MMARCA EZCARAY INTERNACIONAL, PZA)	30/12/2019	4,178.81	3,552.05	-	-	417.84	208.92	626.76	3,552.05
5111000012-59	BUTACA (SUMINISTRO MODELO ENEERGY MMARCA EZCARAY INTERNACIONAL, PZA)	30/12/2019	4,178.81	3,552.05	-	-	417.84	208.92	626.76	3,552.05
5111000012-60	BUTACA (SUMINISTRO MODELO ENEERGY MMARCA EZCARAY INTERNACIONAL, PZA)	30/12/2019	4,178.81	3,552.05	-	-	417.84	208.92	626.76	3,552.05
5111000012-61	BUTACA (SUMINISTRO MODELO ENEERGY MMARCA EZCARAY INTERNACIONAL, PZA)	30/12/2019	4,178.81	3,552.05	-	-	417.84	208.92	626.76	3,552.05
5111000012-62	BUTACA (SUMINISTRO MODELO ENEERGY MMARCA EZCARAY INTERNACIONAL, PZA)	30/12/2019	4,178.81	3,552.05	-	-	417.84	208.92	626.76	3,552.05
5111000012-63	BUTACA (SUMINISTRO MODELO ENEERGY MMARCA EZCARAY INTERNACIONAL, PZA)	30/12/2019	4,178.81	3,552.05	-	-	417.84	208.92	626.76	3,552.05
5111000012-64	BUTACA (SUMINISTRO MODELO ENEERGY MMARCA EZCARAY INTERNACIONAL, PZA)	30/12/2019	4,178.81	3,552.05	-	-	417.84	208.92	626.76	3,552.05
5111000012-65	BUTACA (SUMINISTRO MODELO ENEERGY MMARCA EZCARAY INTERNACIONAL, PZA)	30/12/2019	4,178.81	3,552.05	-	-	417.84	208.92	626.76	3,552.05
5111000012-66	BUTACA (SUMINISTRO MODELO ENEERGY MMARCA EZCARAY INTERNACIONAL, PZA)	30/12/2019	4,178.81	3,552.05	-	-	417.84	208.92	626.76	3,552.05
5111000012-67	BUTACA (SUMINISTRO MODELO ENEERGY MMARCA EZCARAY INTERNACIONAL, PZA)	30/12/2019	4,178.81	3,552.05	-	-	417.84	208.92	626.76	3,552.05
5111000012-68	BUTACA (SUMINISTRO MODELO ENEERGY MMARCA EZCARAY INTERNACIONAL, PZA)	30/12/2019	4,178.81	3,552.05	-	-	417.84	208.92	626.76	3,552.05
5111000012-69	BUTACA (SUMINISTRO MODELO ENEERGY MMARCA EZCARAY INTERNACIONAL, PZA)	30/12/2019	4,178.81	3,552.05	-	-	417.84	208.92	626.76	3,552.05

MUNICIPIO DE AMEALCO DE BONFIL, QRO

Informe de Avance de Gestión Financiera junio 2021

Del 01 de enero al 30 de junio 2021

Numero de Inventario	Descripción	Fecha Factura	Monto Original	Valor en libros	Depreciaciones anteriores a 2019	Depreciación del ejercicio 2019	Depreciación del ejercicio 2020	Depreciación del ejercicio 2021	Depreciación Acumulada en Balance	Saldo por Depreciar al 30 de junio 2021
5111000012-70	BUTACA (SUMINISTRO MODELO ENEERGY MMARCA EZCARAY INTERNACIONAL, PZA)	30/12/2019	4,178.81	3,552.05	-	-	417.84	208.92	626.76	3,552.05
5111000012-71	BUTACA (SUMINISTRO MODELO ENEERGY MMARCA EZCARAY INTERNACIONAL, PZA)	30/12/2019	4,178.81	3,552.05	-	-	417.84	208.92	626.76	3,552.05
5111000012-72	BUTACA (SUMINISTRO MODELO ENEERGY MMARCA EZCARAY INTERNACIONAL, PZA)	30/12/2019	4,178.81	3,552.05	-	-	417.84	208.92	626.76	3,552.05
5111000012-73	BUTACA (SUMINISTRO MODELO ENEERGY MMARCA EZCARAY INTERNACIONAL, PZA)	30/12/2019	4,178.81	3,552.05	-	-	417.84	208.92	626.76	3,552.05
5111000012-74	BUTACA (SUMINISTRO MODELO ENEERGY MMARCA EZCARAY INTERNACIONAL, PZA)	30/12/2019	4,178.81	3,552.05	-	-	417.84	208.92	626.76	3,552.05
5111000012-75	BUTACA (SUMINISTRO MODELO ENEERGY MMARCA EZCARAY INTERNACIONAL, PZA)	30/12/2019	4,178.81	3,552.05	-	-	417.84	208.92	626.76	3,552.05
5111000012-76	BUTACA (SUMINISTRO MODELO ENEERGY MMARCA EZCARAY INTERNACIONAL, PZA)	30/12/2019	4,178.81	3,552.05	-	-	417.84	208.92	626.76	3,552.05
5111000012-77	BUTACA (SUMINISTRO MODELO ENEERGY MMARCA EZCARAY INTERNACIONAL, PZA)	30/12/2019	4,178.81	3,552.05	-	-	417.84	208.92	626.76	3,552.05
5111000012-78	BUTACA (SUMINISTRO MODELO ENEERGY MMARCA EZCARAY INTERNACIONAL, PZA)	30/12/2019	4,178.81	3,552.05	-	-	417.84	208.92	626.76	3,552.05
5111000012-79	BUTACA (SUMINISTRO MODELO ENEERGY MMARCA EZCARAY INTERNACIONAL, PZA)	30/12/2019	4,178.81	3,552.05	-	-	417.84	208.92	626.76	3,552.05
5111000012-80	BUTACA (SUMINISTRO MODELO ENEERGY MMARCA EZCARAY INTERNACIONAL, PZA)	30/12/2019	4,178.81	3,552.05	-	-	417.84	208.92	626.76	3,552.05
5111000012-81	BUTACA (SUMINISTRO MODELO ENEERGY MMARCA EZCARAY INTERNACIONAL, PZA)	30/12/2019	4,178.81	3,552.05	-	-	417.84	208.92	626.76	3,552.05
5111000012-82	BUTACA (SUMINISTRO MODELO ENEERGY MMARCA EZCARAY INTERNACIONAL, PZA)	30/12/2019	4,178.81	3,552.05	-	-	417.84	208.92	626.76	3,552.05
5111000012-83	BUTACA (SUMINISTRO MODELO ENEERGY MMARCA EZCARAY INTERNACIONAL, PZA)	30/12/2019	4,178.81	3,552.05	-	-	417.84	208.92	626.76	3,552.05
5111000012-84	BUTACA (SUMINISTRO MODELO ENEERGY MMARCA EZCARAY INTERNACIONAL, PZA)	30/12/2019	4,178.81	3,552.05	-	-	417.84	208.92	626.76	3,552.05
5111000012-85	BUTACA (SUMINISTRO MODELO ENEERGY MMARCA EZCARAY INTERNACIONAL, PZA)	30/12/2019	4,178.81	3,552.05	-	-	417.84	208.92	626.76	3,552.05

MUNICIPIO DE AMEALCO DE BONFIL, QRO

Informe de Avance de Gestión Financiera junio 2021

Del 01 de enero al 30 de junio 2021

Numero de Inventario	Descripción	Fecha Factura	Monto Original	Valor en libros	Depreciaciones anteriores a 2019	Depreciación del ejercicio 2019	Depreciación del ejercicio 2020	Depreciación del ejercicio 2021	Depreciación Acumulada en Balance	Saldo por Depreciar al 30 de junio 2021
5111000012-86	BUTACA (SUMINISTRO MODELO ENEERGY MMARCA EZCARAY INTERNACIONAL, PZA)	30/12/2019	4,178.81	3,552.05	-	-	417.84	208.92	626.76	3,552.05
5111000012-87	BUTACA (SUMINISTRO MODELO ENEERGY MMARCA EZCARAY INTERNACIONAL, PZA)	30/12/2019	4,178.81	3,552.05	-	-	417.84	208.92	626.76	3,552.05
5111000012-88	BUTACA (SUMINISTRO MODELO ENEERGY MMARCA EZCARAY INTERNACIONAL, PZA)	30/12/2019	4,178.81	3,552.05	-	-	417.84	208.92	626.76	3,552.05
5111000012-89	BUTACA (SUMINISTRO MODELO ENEERGY MMARCA EZCARAY INTERNACIONAL, PZA)	30/12/2019	4,178.81	3,552.05	-	-	417.84	208.92	626.76	3,552.05
5111000012-90	BUTACA (SUMINISTRO MODELO ENEERGY MMARCA EZCARAY INTERNACIONAL, PZA)	30/12/2019	4,178.81	3,552.05	-	-	417.84	208.92	626.76	3,552.05
5111000012-91	BUTACA (SUMINISTRO MODELO ENEERGY MMARCA EZCARAY INTERNACIONAL, PZA)	30/12/2019	4,178.81	3,552.05	-	-	417.84	208.92	626.76	3,552.05
5111000012-92	BUTACA (SUMINISTRO MODELO ENEERGY MMARCA EZCARAY INTERNACIONAL, PZA)	30/12/2019	4,178.81	3,552.05	-	-	417.84	208.92	626.76	3,552.05
5111000012-93	BUTACA (SUMINISTRO MODELO ENEERGY MMARCA EZCARAY INTERNACIONAL, PZA)	30/12/2019	4,178.81	3,552.05	-	-	417.84	208.92	626.76	3,552.05
5111000012-94	BUTACA (SUMINISTRO MODELO ENEERGY MMARCA EZCARAY INTERNACIONAL, PZA)	30/12/2019	4,178.81	3,552.05	-	-	417.84	208.92	626.76	3,552.05
5111000012-95	BUTACA (SUMINISTRO MODELO ENEERGY MMARCA EZCARAY INTERNACIONAL, PZA)	30/12/2019	4,178.81	3,552.05	-	-	417.84	208.92	626.76	3,552.05
5111000012-96	BUTACA (SUMINISTRO MODELO ENEERGY MMARCA EZCARAY INTERNACIONAL, PZA)	30/12/2019	4,178.81	3,552.05	-	-	417.84	208.92	626.76	3,552.05
5111000012-97	BUTACA (SUMINISTRO MODELO ENEERGY MMARCA EZCARAY INTERNACIONAL, PZA)	30/12/2019	4,178.81	3,552.05	-	-	417.84	208.92	626.76	3,552.05
5111000012-98	BUTACA (SUMINISTRO MODELO ENEERGY MMARCA EZCARAY INTERNACIONAL, PZA)	30/12/2019	4,178.81	3,552.05	-	-	417.84	208.92	626.76	3,552.05
5111000012-99	BUTACA (SUMINISTRO MODELO ENEERGY MMARCA EZCARAY INTERNACIONAL, PZA)	30/12/2019	4,178.81	3,552.05	-	-	417.84	208.92	626.76	3,552.05
5111000012-100	BUTACA (SUMINISTRO MODELO ENEERGY MMARCA EZCARAY INTERNACIONAL, PZA)	30/12/2019	4,178.81	3,552.05	-	-	417.84	208.92	626.76	3,552.05
5111000012-101	BUTACA (SUMINISTRO MODELO ENEERGY MMARCA EZCARAY INTERNACIONAL, PZA)	30/12/2019	4,178.81	3,552.05	-	-	417.84	208.92	626.76	3,552.05

MUNICIPIO DE AMEALCO DE BONFIL, QRO

Informe de Avance de Gestión Financiera junio 2021

Del 01 de enero al 30 de junio 2021

Numero de Inventario	Descripción	Fecha Factura	Monto Original	Valor en libros	Depreciaciones anteriores a 2019	Depreciación del ejercicio 2019	Depreciación del ejercicio 2020	Depreciación del ejercicio 2021	Depreciación Acumulada en Balance	Saldo por Depreciar al 30 de junio 2021
5111000012-102	BUTACA (SUMINISTRO MODELO ENEERGY MARMARCA EZCARAY INTERNACIONAL, PZA)	30/12/2019	4,178.81	3,552.05	-	-	417.84	208.92	626.76	3,552.05
5111000012-103	BUTACA (SUMINISTRO MODELO ENEERGY MARMARCA EZCARAY INTERNACIONAL, PZA)	30/12/2019	4,178.81	3,552.05	-	-	417.84	208.92	626.76	3,552.05
5111000012-104	BUTACA (SUMINISTRO MODELO ENEERGY MARMARCA EZCARAY INTERNACIONAL, PZA)	30/12/2019	4,178.81	3,552.05	-	-	417.84	208.92	626.76	3,552.05
5111000012-105	BUTACA (SUMINISTRO MODELO ENEERGY MARMARCA EZCARAY INTERNACIONAL, PZA)	30/12/2019	4,178.81	3,552.05	-	-	417.84	208.92	626.76	3,552.05
5111000012-106	BUTACA (SUMINISTRO MODELO ENEERGY MARMARCA EZCARAY INTERNACIONAL, PZA)	30/12/2019	4,178.81	3,552.05	-	-	417.84	208.92	626.76	3,552.05
5111000012-107	BUTACA (SUMINISTRO MODELO ENEERGY MARMARCA EZCARAY INTERNACIONAL, PZA)	30/12/2019	4,178.81	3,552.05	-	-	417.84	208.92	626.76	3,552.05
5111000012-108	BUTACA (SUMINISTRO MODELO ENEERGY MARMARCA EZCARAY INTERNACIONAL, PZA)	30/12/2019	4,178.81	3,552.05	-	-	417.84	208.92	626.76	3,552.05
5111000012-109	BUTACA (SUMINISTRO MODELO ENEERGY MARMARCA EZCARAY INTERNACIONAL, PZA)	30/12/2019	4,178.81	3,552.05	-	-	417.84	208.92	626.76	3,552.05
5111000012-110	BUTACA (SUMINISTRO MODELO ENEERGY MARMARCA EZCARAY INTERNACIONAL, PZA)	30/12/2019	4,178.81	3,552.05	-	-	417.84	208.92	626.76	3,552.05
5111000012-111	BUTACA (SUMINISTRO MODELO ENEERGY MARMARCA EZCARAY INTERNACIONAL, PZA)	30/12/2019	4,178.81	3,552.05	-	-	417.84	208.92	626.76	3,552.05
5111000012-112	BUTACA (SUMINISTRO MODELO ENEERGY MARMARCA EZCARAY INTERNACIONAL, PZA)	30/12/2019	4,178.81	3,552.05	-	-	417.84	208.92	626.76	3,552.05
5111000012-113	BUTACA (SUMINISTRO MODELO ENEERGY MARMARCA EZCARAY INTERNACIONAL, PZA)	30/12/2019	4,178.81	3,552.05	-	-	417.84	208.92	626.76	3,552.05
5111000012-114	BUTACA (SUMINISTRO MODELO ENEERGY MARMARCA EZCARAY INTERNACIONAL, PZA)	30/12/2019	4,178.81	3,552.05	-	-	417.84	208.92	626.76	3,552.05
5111000012-115	BUTACA (SUMINISTRO MODELO ENEERGY MARMARCA EZCARAY INTERNACIONAL, PZA)	30/12/2019	4,178.81	3,552.05	-	-	417.84	208.92	626.76	3,552.05
5111000012-116	BUTACA (SUMINISTRO MODELO ENEERGY MARMARCA EZCARAY INTERNACIONAL, PZA)	30/12/2019	4,178.81	3,552.05	-	-	417.84	208.92	626.76	3,552.05
5111000012-117	BUTACA (SUMINISTRO MODELO ENEERGY MARMARCA EZCARAY INTERNACIONAL, PZA)	30/12/2019	4,178.81	3,552.05	-	-	417.84	208.92	626.76	3,552.05

MUNICIPIO DE AMEALCO DE BONFIL, QRO

Informe de Avance de Gestión Financiera junio 2021

Del 01 de enero al 30 de junio 2021

Numero de Inventario	Descripción	Fecha Factura	Monto Original	Valor en libros	Depreciaciones anteriores a 2019	Depreciación del ejercicio 2019	Depreciación del ejercicio 2020	Depreciación del ejercicio 2021	Depreciación Acumulada en Balance	Saldo por Depreciar al 30 de junio 2021
5111000012-118	BUTACA (SUMINISTRO MODELO ENERGY MMARCA EZCARAY INTERNACIONAL, PZA)	30/12/2019	4,178.81	3,552.05	-	-	417.84	208.92	626.76	3,552.05
5111000012-119	BUTACA (SUMINISTRO MODELO ENERGY MMARCA EZCARAY INTERNACIONAL, PZA)	30/12/2019	4,178.81	3,552.05	-	-	417.84	208.92	626.76	3,552.05
5111000012-120	BUTACA (SUMINISTRO MODELO ENERGY MMARCA EZCARAY INTERNACIONAL, PZA)	30/12/2019	4,178.81	3,552.05	-	-	417.84	208.92	626.76	3,552.05
5111000012-121	BUTACA (SUMINISTRO MODELO ENERGY MMARCA EZCARAY INTERNACIONAL, PZA)	30/12/2019	4,178.81	3,552.05	-	-	417.84	208.92	626.76	3,552.05
5111000012-122	BUTACA (SUMINISTRO MODELO ENERGY MMARCA EZCARAY INTERNACIONAL, PZA)	30/12/2019	4,178.81	3,552.05	-	-	417.84	208.92	626.76	3,552.05
5111000012-123	BUTACA (SUMINISTRO MODELO ENERGY MMARCA EZCARAY INTERNACIONAL, PZA)	30/12/2019	4,178.81	3,552.05	-	-	417.84	208.92	626.76	3,552.05
5111000012-124	BUTACA (SUMINISTRO MODELO ENERGY MMARCA EZCARAY INTERNACIONAL, PZA)	30/12/2019	4,178.81	3,552.05	-	-	417.84	208.92	626.76	3,552.05
5111000012-125	BUTACA (SUMINISTRO MODELO ENERGY MMARCA EZCARAY INTERNACIONAL, PZA)	30/12/2019	4,178.81	3,552.05	-	-	417.84	208.92	626.76	3,552.05
5111000012-126	BUTACA (SUMINISTRO MODELO ENERGY MMARCA EZCARAY INTERNACIONAL, PZA)	30/12/2019	4,178.81	3,552.05	-	-	417.84	208.92	626.76	3,552.05
5111000012-127	BUTACA (SUMINISTRO MODELO ENERGY MMARCA EZCARAY INTERNACIONAL, PZA)	30/12/2019	4,178.81	3,552.05	-	-	417.84	208.92	626.76	3,552.05
5111000012-128	BUTACA (SUMINISTRO MODELO ENERGY MMARCA EZCARAY INTERNACIONAL, PZA)	30/12/2019	4,178.81	3,552.05	-	-	417.84	208.92	626.76	3,552.05
5111000012-129	BUTACA (SUMINISTRO MODELO ENERGY MMARCA EZCARAY INTERNACIONAL, PZA)	30/12/2019	4,178.81	3,552.05	-	-	417.84	208.92	626.76	3,552.05
5111000012-130	BUTACA (SUMINISTRO MODELO ENERGY MMARCA EZCARAY INTERNACIONAL, PZA)	30/12/2019	4,178.81	3,552.05	-	-	417.84	208.92	626.76	3,552.05
5111000012-131	BUTACA (SUMINISTRO MODELO ENERGY MMARCA EZCARAY INTERNACIONAL, PZA)	30/12/2019	4,178.81	3,552.05	-	-	417.84	208.92	626.76	3,552.05
5111000012-132	BUTACA (SUMINISTRO MODELO ENERGY MMARCA EZCARAY INTERNACIONAL, PZA)	30/12/2019	4,178.81	3,552.05	-	-	417.84	208.92	626.76	3,552.05
5111000012-133	BUTACA (SUMINISTRO MODELO ENERGY MMARCA EZCARAY INTERNACIONAL, PZA)	30/12/2019	4,178.81	3,552.05	-	-	417.84	208.92	626.76	3,552.05

MUNICIPIO DE AMEALCO DE BONFIL, QRO

Informe de Avance de Gestión Financiera junio 2021

Del 01 de enero al 30 de junio 2021

Numero de Inventario	Descripción	Fecha Factura	Monto Original	Valor en libros	Depreciaciones anteriores a 2019	Depreciación del ejercicio 2019	Depreciación del ejercicio 2020	Depreciación del ejercicio 2021	Depreciación Acumulada en Balance	Saldo por Depreciar al 30 de junio 2021
5111000012-134	BUTACA (SUMINISTRO MODELO ENEERGY MMARCA EZCARAY INTERNACIONAL, PZA)	30/12/2019	4,178.81	3,552.05	-	-	417.84	208.92	626.76	3,552.05
5111000012-135	BUTACA (SUMINISTRO MODELO ENEERGY MMARCA EZCARAY INTERNACIONAL, PZA)	30/12/2019	4,178.81	3,552.05	-	-	417.84	208.92	626.76	3,552.05
5111000012-136	BUTACA (SUMINISTRO MODELO ENEERGY MMARCA EZCARAY INTERNACIONAL, PZA)	30/12/2019	4,178.81	3,552.05	-	-	417.84	208.92	626.76	3,552.05
5111000012-137	BUTACA (SUMINISTRO MODELO ENEERGY MMARCA EZCARAY INTERNACIONAL, PZA)	30/12/2019	4,178.81	3,552.05	-	-	417.84	208.92	626.76	3,552.05
5111000012-138	BUTACA (SUMINISTRO MODELO ENEERGY MMARCA EZCARAY INTERNACIONAL, PZA)	30/12/2019	4,178.81	3,552.05	-	-	417.84	208.92	626.76	3,552.05
5111000012-139	BUTACA (SUMINISTRO MODELO ENEERGY MMARCA EZCARAY INTERNACIONAL, PZA)	30/12/2019	4,178.81	3,552.05	-	-	417.84	208.92	626.76	3,552.05
5111000012-140	BUTACA (SUMINISTRO MODELO ENEERGY MMARCA EZCARAY INTERNACIONAL, PZA)	30/12/2019	4,178.81	3,552.05	-	-	417.84	208.92	626.76	3,552.05
5111000012-141	BUTACA (SUMINISTRO MODELO ENEERGY MMARCA EZCARAY INTERNACIONAL, PZA)	30/12/2019	4,178.81	3,552.05	-	-	417.84	208.92	626.76	3,552.05
5111000012-142	BUTACA (SUMINISTRO MODELO ENEERGY MMARCA EZCARAY INTERNACIONAL, PZA)	30/12/2019	4,178.81	3,552.05	-	-	417.84	208.92	626.76	3,552.05
5111000012-143	BUTACA (SUMINISTRO MODELO ENEERGY MMARCA EZCARAY INTERNACIONAL, PZA)	30/12/2019	4,178.81	3,552.05	-	-	417.84	208.92	626.76	3,552.05
5111000012-144	BUTACA (SUMINISTRO MODELO ENEERGY MMARCA EZCARAY INTERNACIONAL, PZA)	30/12/2019	4,178.81	3,552.05	-	-	417.84	208.92	626.76	3,552.05
5111000012-145	BUTACA (SUMINISTRO MODELO ENEERGY MMARCA EZCARAY INTERNACIONAL, PZA)	30/12/2019	4,178.81	3,552.05	-	-	417.84	208.92	626.76	3,552.05
5111000012-146	BUTACA (SUMINISTRO MODELO ENEERGY MMARCA EZCARAY INTERNACIONAL, PZA)	30/12/2019	4,178.81	3,552.05	-	-	417.84	208.92	626.76	3,552.05
5111000012-147	BUTACA (SUMINISTRO MODELO ENEERGY MMARCA EZCARAY INTERNACIONAL, PZA)	30/12/2019	4,178.81	3,552.05	-	-	417.84	208.92	626.76	3,552.05
5111000012-148	BUTACA (SUMINISTRO MODELO ENEERGY MMARCA EZCARAY INTERNACIONAL, PZA)	30/12/2019	4,178.81	3,552.05	-	-	417.84	208.92	626.76	3,552.05
5111000012-149	BUTACA (SUMINISTRO MODELO ENEERGY MMARCA EZCARAY INTERNACIONAL, PZA)	30/12/2019	4,178.81	3,552.05	-	-	417.84	208.92	626.76	3,552.05

70/87

MUNICIPIO DE AMEALCO DE BONFIL, QRO

Informe de Avance de Gestión Financiera junio 2021

Del 01 de enero al 30 de junio 2021

Numero de Inventario	Descripción	Fecha Factura	Monto Original	Valor en libros	Depreciaciones anteriores a 2019	Depreciación del ejercicio 2019	Depreciación del ejercicio 2020	Depreciación del ejercicio 2021	Depreciación Acumulada en Balance	Saldo por Depreciar al 30 de junio 2021
5111000012-150	BUTACA (SUMINISTRO MODELO ENERGY MARMARCA EZCARAY INTERNACIONAL, PZA)	30/12/2019	4,178.81	3,552.05	-	-	417.84	208.92	626.76	3,552.05
5111000012-151	BUTACA (SUMINISTRO MODELO ENERGY MARMARCA EZCARAY INTERNACIONAL, PZA)	30/12/2019	4,178.81	3,552.05	-	-	417.84	208.92	626.76	3,552.05
5111000012-152	BUTACA (SUMINISTRO MODELO ENERGY MARMARCA EZCARAY INTERNACIONAL, PZA)	30/12/2019	4,178.81	3,552.05	-	-	417.84	208.92	626.76	3,552.05
5111000012-153	BUTACA (SUMINISTRO MODELO ENERGY MARMARCA EZCARAY INTERNACIONAL, PZA)	30/12/2019	4,178.81	3,552.05	-	-	417.84	208.92	626.76	3,552.05
5111000012-154	BUTACA (SUMINISTRO MODELO ENERGY MARMARCA EZCARAY INTERNACIONAL, PZA)	30/12/2019	4,178.81	3,552.05	-	-	417.84	208.92	626.76	3,552.05
5111000012-155	BUTACA (SUMINISTRO MODELO ENERGY MARMARCA EZCARAY INTERNACIONAL, PZA)	30/12/2019	4,178.81	3,552.05	-	-	417.84	208.92	626.76	3,552.05
5111000012-156	BUTACA (SUMINISTRO MODELO ENERGY MARMARCA EZCARAY INTERNACIONAL, PZA)	30/12/2019	4,178.81	3,552.05	-	-	417.84	208.92	626.76	3,552.05
5111000012-157	BUTACA (SUMINISTRO MODELO ENERGY MARMARCA EZCARAY INTERNACIONAL, PZA)	30/12/2019	4,178.81	3,552.05	-	-	417.84	208.92	626.76	3,552.05
5111000012-158	BUTACA (SUMINISTRO MODELO ENERGY MARMARCA EZCARAY INTERNACIONAL, PZA)	30/12/2019	4,178.81	3,552.05	-	-	417.84	208.92	626.76	3,552.05
5111000012-159	BUTACA (SUMINISTRO MODELO ENERGY MARMARCA EZCARAY INTERNACIONAL, PZA)	30/12/2019	4,178.81	3,552.05	-	-	417.84	208.92	626.76	3,552.05
5111000012-160	BUTACA (SUMINISTRO MODELO ENERGY MARMARCA EZCARAY INTERNACIONAL, PZA)	30/12/2019	4,178.81	3,552.05	-	-	417.84	208.92	626.76	3,552.05
5111000012-161	BUTACA (SUMINISTRO MODELO ENERGY MARMARCA EZCARAY INTERNACIONAL, PZA)	30/12/2019	4,178.81	3,552.05	-	-	417.84	208.92	626.76	3,552.05
5111000012-162	BUTACA (SUMINISTRO MODELO ENERGY MARMARCA EZCARAY INTERNACIONAL, PZA)	30/12/2019	4,178.81	3,552.05	-	-	417.84	208.92	626.76	3,552.05
5111000012-163	BUTACA (SUMINISTRO MODELO ENERGY MARMARCA EZCARAY INTERNACIONAL, PZA)	30/12/2019	4,178.81	3,552.05	-	-	417.84	208.92	626.76	3,552.05
5111000012-164	BUTACA (SUMINISTRO MODELO ENERGY MARMARCA EZCARAY INTERNACIONAL, PZA)	30/12/2019	4,178.81	3,552.05	-	-	417.84	208.92	626.76	3,552.05
5111000012-165	BUTACA (SUMINISTRO MODELO ENERGY MARMARCA EZCARAY INTERNACIONAL, PZA)	30/12/2019	4,178.81	3,552.05	-	-	417.84	208.92	626.76	3,552.05

MUNICIPIO DE AMEALCO DE BONFIL, QRO

Informe de Avance de Gestión Financiera junio 2021
Del 01 de enero al 30 de junio 2021

Numero de Inventario	Descripción	Fecha Factura	Monto Original	Valor en libros	Depreciaciones anteriores a 2019	Depreciación del ejercicio 2019	Depreciación del ejercicio 2020	Depreciación del ejercicio 2021	Depreciación Acumulada en Balance	Saldo por Depreciar al 30 de junio 2021
5111000012-166	BUTACA (SUMINISTRO MODELO ENEERGY MMARCA EZCARAY INTERNACIONAL, PZA)	30/12/2019	4,178.81	3,552.05	-	-	417.84	208.92	626.76	3,552.05
5111000012-167	BUTACA (SUMINISTRO MODELO ENEERGY MMARCA EZCARAY INTERNACIONAL, PZA)	30/12/2019	4,178.81	3,552.05	-	-	417.84	208.92	626.76	3,552.05
5111000012-168	BUTACA (SUMINISTRO MODELO ENEERGY MMARCA EZCARAY INTERNACIONAL, PZA)	30/12/2019	4,178.81	3,552.05	-	-	417.84	208.92	626.76	3,552.05
5111000012-169	BUTACA (SUMINISTRO MODELO ENEERGY MMARCA EZCARAY INTERNACIONAL, PZA)	30/12/2019	4,178.81	3,552.05	-	-	417.84	208.92	626.76	3,552.05
5111000012-170	BUTACA (SUMINISTRO MODELO ENEERGY MMARCA EZCARAY INTERNACIONAL, PZA)	30/12/2019	4,178.81	3,552.05	-	-	417.84	208.92	626.76	3,552.05
5111000012-171	BUTACA (SUMINISTRO MODELO ENEERGY MMARCA EZCARAY INTERNACIONAL, PZA)	30/12/2019	4,178.81	3,552.05	-	-	417.84	208.92	626.76	3,552.05
5111000012-172	BUTACA (SUMINISTRO MODELO ENEERGY MMARCA EZCARAY INTERNACIONAL, PZA)	30/12/2019	4,178.81	3,552.05	-	-	417.84	208.92	626.76	3,552.05
5111000012-173	BUTACA (SUMINISTRO MODELO ENEERGY MMARCA EZCARAY INTERNACIONAL, PZA)	30/12/2019	4,178.81	3,552.05	-	-	417.84	208.92	626.76	3,552.05
5111000012-174	BUTACA (SUMINISTRO MODELO ENEERGY MMARCA EZCARAY INTERNACIONAL, PZA)	30/12/2019	4,178.81	3,552.05	-	-	417.84	208.92	626.76	3,552.05
5111000012-175	BUTACA (SUMINISTRO MODELO ENEERGY MMARCA EZCARAY INTERNACIONAL, PZA)	30/12/2019	4,178.81	3,552.05	-	-	417.84	208.92	626.76	3,552.05
5111000012-176	BUTACA (SUMINISTRO MODELO ENEERGY MMARCA EZCARAY INTERNACIONAL, PZA)	30/12/2019	4,178.81	3,552.05	-	-	417.84	208.92	626.76	3,552.05
5111000012-177	BUTACA (SUMINISTRO MODELO ENEERGY MMARCA EZCARAY INTERNACIONAL, PZA)	30/12/2019	4,178.81	3,552.05	-	-	417.84	208.92	626.76	3,552.05
5111000012-178	BUTACA (SUMINISTRO MODELO ENEERGY MMARCA EZCARAY INTERNACIONAL, PZA)	30/12/2019	4,178.81	3,552.05	-	-	417.84	208.92	626.76	3,552.05
5111000012-179	BUTACA (SUMINISTRO MODELO ENEERGY MMARCA EZCARAY INTERNACIONAL, PZA)	30/12/2019	4,178.81	3,552.05	-	-	417.84	208.92	626.76	3,552.05
5111000012-180	BUTACA (SUMINISTRO MODELO ENEERGY MMARCA EZCARAY INTERNACIONAL, PZA)	30/12/2019	4,178.81	3,552.05	-	-	417.84	208.92	626.76	3,552.05
5111000012-181	BUTACA (SUMINISTRO MODELO ENEERGY MMARCA EZCARAY INTERNACIONAL, PZA)	30/12/2019	4,178.81	3,552.05	-	-	417.84	208.92	626.76	3,552.05

MUNICIPIO DE AMEALCO DE BONFIL, QRO

Informe de Avance de Gestión Financiera junio 2021
Del 01 de enero al 30 de junio 2021

Numero de Inventario	Descripción	Fecha Factura	Monto Original	Valor en libros	Depreciaciones anteriores a 2019	Depreciación del ejercicio 2019	Depreciación del ejercicio 2020	Depreciación del ejercicio 2021	Depreciación Acumulada en Balance	Saldo por Depreciar al 30 de junio 2021
5111000012-182	BUTACA (SUMINISTRO MODELO ENEERGY MMARCA EZCARAY INTERNACIONAL, PZA)	30/12/2019	4,178.81	3,552.05	-	-	417.84	208.92	626.76	3,552.05
5111000012-183	BUTACA (SUMINISTRO MODELO ENEERGY MMARCA EZCARAY INTERNACIONAL, PZA)	30/12/2019	4,178.81	3,552.05	-	-	417.84	208.92	626.76	3,552.05
5111000012-184	BUTACA (SUMINISTRO MODELO ENEERGY MMARCA EZCARAY INTERNACIONAL, PZA)	30/12/2019	4,178.81	3,552.05	-	-	417.84	208.92	626.76	3,552.05
5111000012-185	BUTACA (SUMINISTRO MODELO ENEERGY MMARCA EZCARAY INTERNACIONAL, PZA)	30/12/2019	4,178.81	3,552.05	-	-	417.84	208.92	626.76	3,552.05
5111000012-186	BUTACA (SUMINISTRO MODELO ENEERGY MMARCA EZCARAY INTERNACIONAL, PZA)	30/12/2019	4,178.81	3,552.05	-	-	417.84	208.92	626.76	3,552.05
5111000012-187	BUTACA (SUMINISTRO MODELO ENEERGY MMARCA EZCARAY INTERNACIONAL, PZA)	30/12/2019	4,178.81	3,552.05	-	-	417.84	208.92	626.76	3,552.05
5111000012-188	BUTACA (SUMINISTRO MODELO ENEERGY MMARCA EZCARAY INTERNACIONAL, PZA)	30/12/2019	4,178.81	3,552.05	-	-	417.84	208.92	626.76	3,552.05
5111000012-189	BUTACA (SUMINISTRO MODELO ENEERGY MMARCA EZCARAY INTERNACIONAL, PZA)	30/12/2019	4,178.81	3,552.05	-	-	417.84	208.92	626.76	3,552.05
5111000012-190	BUTACA (SUMINISTRO MODELO ENEERGY MMARCA EZCARAY INTERNACIONAL, PZA)	30/12/2019	4,178.81	3,552.05	-	-	417.84	208.92	626.76	3,552.05
5111000012-191	BUTACA (SUMINISTRO MODELO ENEERGY MMARCA EZCARAY INTERNACIONAL, PZA)	30/12/2019	4,178.81	3,552.05	-	-	417.84	208.92	626.76	3,552.05
5211000079-3	REPRODUCTOR (SUMINISTRO DE REPRODUCTOR PROFESIONAL DE "BLUE RAY", PZA)	30/12/2019	4,148.97	2,076.63	-	-	1,381.56	690.78	2,072.34	2,076.63
5211000074-6	PROYECTOR (SUMINISTRO DE PROYECTOR (EPSON-L-615U), PZA)	30/12/2019	94,157.71	47,083.57	-	-	31,382.76	15,691.38	47,074.14	47,083.57
5211000060-1	PANTALLA (PLEGABLE (PAN-MAR-427T) PANTALLA, PZA)	30/12/2019	39,489.78	19,746.84	-	-	13,161.96	6,580.98	19,742.94	19,746.84
5211000103-1	SOPORTE (SUMINISTRO PARA VIDEO TECHO UNIVERSAL PROYECTOR 44-64 CM, PZA)	30/12/2019	4,059.42	2,029.92	-	-	1,353.00	676.50	2,029.50	2,029.92
5651000104-84	ADQUISICION DE RADIOS PORTATILES DE COMUNICACION /SEGURIDAD PUBLICA	30/12/2019	7,200.08	6,120.08	-	-	720.00	360.00	1,080.00	6,120.08
5651000104-85	ADQUISICION DE RADIOS PORTATILES DE COMUNICACION /SEGURIDAD PUBLICA	30/12/2019	7,200.00	6,120.00	-	-	720.00	360.00	1,080.00	6,120.00
5651000104-86	ADQUISICION DE RADIOS PORTATILES DE COMUNICACION /SEGURIDAD PUBLICA	30/12/2019	7,200.00	6,120.00	-	-	720.00	360.00	1,080.00	6,120.00
5651000104-87	ADQUISICION DE RADIOS PORTATILES DE COMUNICACION /SEGURIDAD PUBLICA	30/12/2019	7,200.00	6,120.00	-	-	720.00	360.00	1,080.00	6,120.00

MUNICIPIO DE AMEALCO DE BONFIL, QRO

Informe de Avance de Gestión Financiera junio 2021
Del 01 de enero al 30 de junio 2021

Numero de Inventario	Descripción	Fecha Factura	Monto Original	Valor en libros	Depreciaciones anteriores a 2019	Depreciación del ejercicio 2019	Depreciación del ejercicio 2020	Depreciación del ejercicio 2021	Depreciación Acumulada en Balance	Saldo por Depreciar al 30 de junio 2021
5651000104-88	ADQUISICION DE RADIOS PORTATILES DE COMUNICACION /SEGURIDAD PUBLICA	30/12/2019	7,200.00	6,120.00	-	-	720.00	360.00	1,080.00	6,120.00
5651000104-89	ADQUISICION DE RADIOS PORTATILES DE COMUNICACION /SEGURIDAD PUBLICA	30/12/2019	7,200.00	6,120.00	-	-	720.00	360.00	1,080.00	6,120.00
5651000104-90	ADQUISICION DE RADIOS PORTATILES DE COMUNICACION /SEGURIDAD PUBLICA	30/12/2019	7,200.00	6,120.00	-	-	720.00	360.00	1,080.00	6,120.00
5651000104-91	ADQUISICION DE RADIOS PORTATILES DE COMUNICACION /SEGURIDAD PUBLICA	30/12/2019	7,200.00	6,120.00	-	-	720.00	360.00	1,080.00	6,120.00
5651000104-92	ADQUISICION DE RADIOS PORTATILES DE COMUNICACION /SEGURIDAD PUBLICA	30/12/2019	7,200.00	6,120.00	-	-	720.00	360.00	1,080.00	6,120.00
5651000104-93	ADQUISICION DE RADIOS PORTATILES DE COMUNICACION /SEGURIDAD PUBLICA	30/12/2019	7,200.00	6,120.00	-	-	720.00	360.00	1,080.00	6,120.00
5651000104-94	ADQUISICION DE RADIOS PORTATILES DE COMUNICACION /SEGURIDAD PUBLICA	30/12/2019	7,200.00	6,120.00	-	-	720.00	360.00	1,080.00	6,120.00
5651000104-95	ADQUISICION DE RADIOS PORTATILES DE COMUNICACION /SEGURIDAD PUBLICA	30/12/2019	7,200.00	6,120.00	-	-	720.00	360.00	1,080.00	6,120.00
5651000104-96	ADQUISICION DE RADIOS PORTATILES DE COMUNICACION /SEGURIDAD PUBLICA	30/12/2019	7,200.00	6,120.00	-	-	720.00	360.00	1,080.00	6,120.00
5651000104-97	ADQUISICION DE RADIOS PORTATILES DE COMUNICACION /SEGURIDAD PUBLICA	30/12/2019	7,200.00	6,120.00	-	-	720.00	360.00	1,080.00	6,120.00
5651000104-98	ADQUISICION DE RADIOS PORTATILES DE COMUNICACION /SEGURIDAD PUBLICA	30/12/2019	7,200.00	6,120.00	-	-	720.00	360.00	1,080.00	6,120.00
5651000104-99	ADQUISICION DE RADIOS PORTATILES DE COMUNICACION /SEGURIDAD PUBLICA	30/12/2019	7,200.00	6,120.00	-	-	720.00	360.00	1,080.00	6,120.00
5651000104-100	ADQUISICION DE RADIOS PORTATILES DE COMUNICACION /SEGURIDAD PUBLICA	30/12/2019	7,200.00	6,120.00	-	-	720.00	360.00	1,080.00	6,120.00
5651000104-101	ADQUISICION DE RADIOS PORTATILES DE COMUNICACION /SEGURIDAD PUBLICA	30/12/2019	7,200.00	6,120.00	-	-	720.00	360.00	1,080.00	6,120.00
5651000104-102	ADQUISICION DE RADIOS PORTATILES DE COMUNICACION /SEGURIDAD PUBLICA	30/12/2019	7,200.00	6,120.00	-	-	720.00	360.00	1,080.00	6,120.00
5651000104-103	ADQUISICION DE RADIOS PORTATILES DE COMUNICACION /SEGURIDAD PUBLICA	30/12/2019	7,200.00	6,120.00	-	-	720.00	360.00	1,080.00	6,120.00
5151000128-192	COMPUTADORA PORTATIL MARCA LENOVO THINKBOOK 14-I ML PROCESADOR INTEL CORE I7, RAM 16GB, DISCO SSD 512 GB, WINDOWS 10 PRO SERIE 20TV002CLM PARA DIRECCIÓN DE FINANZAS	18/03/2020	27,260.00	15,912.95	-	-	6,808.23	4,538.82	11,347.05	15,912.95
5111000028-156	ESCRITORIO EN FORMA DE L DE 1.50X1.50X.60X.75 INCLUYE CREDENZA EJECUTIVA, FABRICA EN MELAMINA DE 28/16 MM MODELO CTCP/L1.50 MARCA EAO/DIRECCIÓN JURÍDICA	20/03/2020	7,145.60	6,252.35	-	-	535.95	357.30	893.25	6,252.35
5151000136-7	MULTIFUNCIONAL MARCA CANON, MODELO imageRUNNER 16431 PARA EL ÁREA DE DIRECCIÓN JURÍDICA	17/03/2020	12,354.00	7,211.70	-	-	3,085.38	2,056.92	5,142.30	7,211.70
5151000001-1	INDICADOR MINEBEA INTEC (DISPLAY)/RASTRO MUNICIPAL	01/04/2020	22,858.88	13,335.23	-	-	5,714.19	3,809.46	9,523.65	13,335.23

MUNICIPIO DE AMEALCO DE BONFIL, QRO

Informe de Avance de Gestión Financiera junio 2021

Del 01 de enero al 30 de junio 2021

Numero de Inventario	Descripción	Fecha Factura	Monto Original	Valor en libros	Depreciaciones anteriores a 2019	Depreciación del ejercicio 2019	Depreciación del ejercicio 2020	Depreciación del ejercicio 2021	Depreciación Acumulada en Balance	Saldo por Depreciar al 30 de junio 2021
5111000002-3	ARCHIVERO DE METAL DE 4 GAVETAS EN LÁMINA ROLADA EN FRIO CAL. 26 DE 46.5X72.5X1.33 MTS., MODELO A-9105 MARCA LA PIEDAD PARA EL ÁREA DE CONTROL PATRIMONIAL/DIRECCIÓN DE ADMINISTRACIÓN	02/06/2020	7,941.36	7,147.20	-	-	397.08	397.08	794.16	7,147.20
5151000044-73	IMPRESORA XEROX MULTIFUNCIONAL COLOR LASER C405_DN .PARA EL ÁREA DE COMUNICACIÓN SOCIAL	17/06/2020	17,376.80	11,590.28	-	-	2,893.26	2,893.26	5,786.52	11,590.28
5671000131-3	SIERRA ELÉCTRICA DE INGLETE MODELO LS1221 MARCA MAKITA/SERVICIOS MUNICIPALES	12/06/2020	12,064.00	10,857.64	-	-	603.18	603.18	1,206.36	10,857.64
5671000191-1	ESCANER AUTOMOTRIZ (COMPUTADORA LAUNCH 129X) PARA EL TALLER MECÁNICO/DIRECCIÓN DE ADMINISTRACIÓN	29/06/2020	14,268.00	12,841.20	-	-	713.40	713.40	1,426.80	12,841.20
5691000170-3	ESTACIÓN TOTAL DE TOPOGRAFÍA NIKON MODELO NIVO 5C PARA EL ÁREA DE PROYECTOS/DIRECCIÓN DE OBRAS PÚBLICAS	02/07/2020	113,400.00	103,005.00	-	-	4,725.00	5,670.00	10,395.00	103,005.00
5671000171-11	DESBROZADORA A GASOLINA 30 CC 1.8 HP, MARCA STIHL, MODELO FS120, SERIE 8171762001 PARA ÁREA DE IMAGEN URBANA	16/07/2020	11,010.96	10,001.60	-	-	458.80	550.56	1,009.36	10,001.60
5671000065-1	MARTILLO DEMOLEDOR HEXAGONAL 69J 200W MARCA BOSCH. MODELO GSH27VC, SERIE 3611COAGO PARA ÁREA DE SERVICIOS GENERALES/SERVICIOS MUNICIPALES	16/07/2020	36,988.94	33,598.30	-	-	1,541.20	1,849.44	3,390.64	33,598.30
5671000074-6	MOTOSIERRA PROFESIONAL DE 25" MARCA STIHL, MODELO MS361 59CC, SERIE 186362945 PARA ÁREA DE IMAGEN URBANA	22/07/2020	11,417.46	10,370.81	-	-	475.75	570.90	1,046.65	10,370.81
5671000192-1	MARCADOR DE LLANTAS PARA EL PARQUE VEHICULAR/DIRECCIÓN DE ADMINISTRACIÓN	10/08/2020	8,700.00	7,975.00	-	-	290.00	435.00	725.00	7,975.00
5651000110-1	INYECTOR POE GIGABIT 802.3 AF 1 PUERTO 10/100/1000 MBPS	24/08/2020	808.35	740.95	-	-	26.96	40.44	67.40	740.95
5651000111-1	PUNTO DE ACCESO WIFI WAVE 2, MU-MIMO DOBLE BANDA 1267	24/08/2020	12,097.36	11,089.26	-	-	403.24	604.86	1,008.10	11,089.26
5651000004-3	ANTENA, POWER BEAM AIR MAX AC ISO GEN2 HASTA 450 MBPS 5 GHZ	24/08/2020	6,352.15	5,822.75	-	-	211.76	317.64	529.40	5,822.75
5151000129-5	SWITCH DE 48 PUERTOS 10/100/1000 MBPS PARA RACK UBICADO EN SITE DEL ÁREA DE FINANZAS/DIRECCIÓN DE ADMINISTRACIÓN	22/09/2020	7,911.20	5,935.34	-	-	658.62	1,317.24	1,975.86	5,935.34

MUNICIPIO DE AMEALCO DE BONFIL, QRO

Informe de Avance de Gestión Financiera junio 2021

Del 01 de enero al 30 de junio 2021

Numero de Inventario	Descripción	Fecha Factura	Monto Original	Valor en libros	Depreciaciones anteriores a 2019	Depreciación del ejercicio 2019	Depreciación del ejercicio 2020	Depreciación del ejercicio 2021	Depreciación Acumulada en Balance	Saldo por Depreciar al 30 de junio 2021
5671000045-3	GATO (HIDRÁULICO Y MECÁNICO) PARA LABORES PROPIAS DEL TALLER MECANICO/DIRECCION DE ADMINISTRACIÓN	18/09/2020	6,780.00	6,271.50	-	-	169.50	339.00	508.50	6,271.50
5671000081-1	PISTOLA DE IMPACTO	18/09/2020	6,700.00	6,197.53	-	-	167.49	334.98	502.47	6,197.53
5671000193-1	CARGADOR Y ARRANCADOR DE BATERIAS	18/09/2020	7,380.00	6,826.50	-	-	184.50	369.00	553.50	6,826.50
5231000064-1	ESTABILIZADOR ELECTRÓNICO GIMBAL DE MANO (3 EJES) PARA CÁMARA NIKON D3200 DE COMUNICACIÓN SOCIAL	28/09/2020	11,808.80	8,859.59	-	-	983.07	1,966.14	2,949.21	8,859.59
5231000029-1	LENTE PARA CÁMARA NIKON D3200 DE 355 MM FIJO	28/09/2020	9,030.60	6,775.20	-	-	751.80	1,503.60	2,255.40	6,775.20
5151000140-8	NO BREAK SUA3000 APC SMART UPS 3000VA CPNT 120V 10OUTLET SERIE No. SAS2017152342 PARA SERVIDOR DE DECLARANET/DIRECCIÓN DE ADMINISTRACIÓN	21/10/2020	24,891.28	19,365.44	-	-	1,381.46	4,144.38	5,525.84	19,365.44
5151000131-4	MONITOR GAMER CURVO XZEAL 27", FULL HD WIDESCREEEN, G	21/10/2020	8,700.00	6,768.56	-	-	482.86	1,448.58	1,931.44	6,768.56
5151000139-3	DISCO DURO WORKSTATION HP Z1 G5 - TORRE - INTEL CORE I7-9700 16GB PARA DISEÑO Y VIDEOS DEL ÁREA DE COMUNICACIÓN SOCIAL	21/10/2020	39,051.40	30,381.96	-	-	2,167.36	6,502.08	8,669.44	30,381.96
5151000129-6	SWITCH GIGABIT NO ADMINISTRABLE DE 48 PUERTOS 10/100/1000 MBPS PARA RACK MARCA TP-LINK, MODELO TL-SG1048(UN) SERIE OP28775M	03/10/2020	11,391.52	8,862.56	-	-	632.24	1,896.72	2,528.96	8,862.56
5151000129-7	SWITCH GIGABIT NO ADMINISTRABLE DE 24 PUERTOS 10/100/1000 MBPS PARA RACK MARCA TP-LINK, MODELO TL-SG1024(UN) SERIE 22022C1000265	03/10/2020	5,220.00	4,061.12	-	-	289.72	869.16	1,158.88	4,061.12
5111000032-1	GABINETE PARA MONTAJE EN PARED, PUERTA DE CRISTAL TEMPLADO, CUERPO FIJO CON RACK 19" DE 24 UNIDADES, DIMENSIONES 605X1155X535MM MARCA LINKEDPRO, MODELO SR1924GFP, SERIE OP27876M	03/10/2020	10,834.40	10,112.08	-	-	180.58	541.74	722.32	10,112.08
5151000140-9	UPS DE 1350VA/815 W, TOPOLOGÍA LÍNEA INTERACTIVA, ENTRADA 120 VCA NEMA 5-15P- TIPO MINI TORRE, CON 10 TOMAS NEMA 5-15R MARCA CYBERPOWER, MODELO CP1350AVRLCDA, SERIE CTUHX2000124	03/10/2020	8,498.66	6,611.94	-	-	471.68	1,415.04	1,886.72	6,611.94

MUNICIPIO DE AMEALCO DE BONFIL, QRO

Informe de Avance de Gestión Financiera junio 2021

Del 01 de enero al 30 de junio 2021

Numero de Inventario	Descripción	Fecha Factura	Monto Original	Valor en libros	Depreciaciones anteriores a 2019	Depreciación del ejercicio 2019	Depreciación del ejercicio 2020	Depreciación del ejercicio 2021	Depreciación Acumulada en Balance	Saldo por Depreciar al 30 de junio 2021
5151000140-10	UPS DE 1000 VA/600 W, TOPOLOGÍA LÍNEA INTERACTIVA, ENTRADA 120 VCA NEMA 5-15P, TIPO MINI TORRE, CON 9 TOMAS NEMA 5-15R, MARCA CYBERPOWER, MODELO CP1000AVRLCD, SERIE CXXHY2000014	03/10/2020	6,446.49	5,015.37	-	-	357.78	1,073.34	1,431.12	5,015.37
5151000140-11	UPS DE 1000 VA/600 W, TOPOLOGÍA LÍNEA INTERACTIVA, ENTRADA 120 VCA NEMA 5-15P, TIPO MINI TORRE, CON 9 TOMAS NEMA 5-15R, MARCA CYBERPOWER, MODELO CP1000AVRLCD, SERIE CXXHY2000014	03/10/2020	6,446.49	5,015.37	-	-	357.78	1,073.34	1,431.12	5,015.37
5641000001-1	Sistemas de aire acondicionado, calefacción y de refrigeración industrial y comercial, MINISPLIT MIRAGE PARA CUARTO DE RACK Y TELECOMUNICACIONES, MARCA MIRAGE, MODELO CLF120D, ELF120D, SERIE CLF120D7062017774, ELF120D7062016386	03/10/2020	18,850.00	17,593.36	-	-	314.16	942.48	1,256.64	17,593.36
5671000194-1	MOTODESMALEZADORA FS DM 3003 PARA ÁREA DE ASEO PÚBLICO	22/10/2020	18,320.85	17,099.49	-	-	305.34	916.02	1,221.36	17,099.49
5671000171-12	DESBROZADORA PARA MANTENIMIENTO DE UNIDADES DEPORTIVAS/DIRECCION DESARROLLO HUMANO	17/12/2020	11,109.27	10,553.79	-	-	-	555.48	555.48	10,553.79
5671000190-2	PODADORA CON TRACCION PARA EL MANTENIMIENTO DE UNIDADES DEPORTIVAS/DIRECCION DESARROLLO HUMANO	10/12/2020	17,368.48	16,500.04	-	-	-	868.44	868.44	16,500.04
5671000185-2	HERRAMIENTA MANUAL TOBOGAN DE ACERO INOXIDABLE	14/12/2020	61,920.80	58,824.74	-	-	-	3,096.06	3,096.06	58,824.74
5111000002-4	ARCHIVERO DE METAL HORIZONTAL DE 4 GAVETAS DE 91.6X2X133.6 FABRICADO EN LAMINA CAL. 22, MARCA LA PIEDAD COLOR NEGRO/DIRECCION DE FINANZAS	10/12/2020	11,081.48	10,527.38	-	-	-	554.10	554.10	10,527.38
5671000190-3	PODADORA PARA MANTENIMIENTO DE AREAS DE PARQUES Y JARDINES/DIRECCION DE SERVICIOS PUBLICOS MUNICIPALES	18/12/2020	14,427.52	13,706.14	-	-	-	721.38	721.38	13,706.14
5411000003-1	CAMION FREIGHTLINER MOD. M2106 35K EUROV 2020, SERIE NO. 3ALACYF38LDMC566, MOTOR NO. 926984U1267595 CLAVE VEHICULAR 2550157, TRANSMISION EATON FULLER FS-6406A EQUIPADO CON CAJA COMPACTADORA Y ROTULADO/MAQ-DSP-FORTAMUN-007/2020	23/12/2020	1,766,100.00	1,589,490.00	-	-	-	176,610.00	176,610.00	1,589,490.00

MUNICIPIO DE AMEALCO DE BONFIL, QRO

Informe de Avance de Gestión Financiera junio 2021
Del 01 de enero al 30 de junio 2021

Numero de Inventario	Descripción	Fecha Factura	Monto Original	Valor en libros	Depreciaciones anteriores a 2019	Depreciación del ejercicio 2019	Depreciación del ejercicio 2020	Depreciación del ejercicio 2021	Depreciación Acumulada en Balance	Saldo por Depreciar al 30 de junio 2021
5111000063-142	MESA PARA COMEDOR CUBIERTA FABRICADA EN FORMAICA CON BASE METALICA MODELO; MPC/180 MARCA: EAO	28/12/2020	7,754.60	7,366.88	-	-	-	387.72	387.72	7,366.88
5111000101-1	ESTRADO PARA JUZGADOR FABRICADO EN MELANINA COLOR GRIS OSCURO CON NEGRO MODELO:EST/2.40 MARCA:EAO	28/12/2020	9,048.00	8,595.60	-	-	-	452.40	452.40	8,595.60
5151000128-193	COMPUTADORA HP DE ESCRITORIO PROCESADOR INTEL CORE I3 9 GENERACION 4.2 GHZ, MEMORIA DE 8 GB RAM, MONITOR HP 21, DISCO DURO DE 1TB, INCLUYE TECLADO Y MOUSE/ EQUIPOS DE COMPUTO Y TECNOLOGIA DE LA INFORMACION/ MAQ-DAD-FEIEF-001/2020	29/12/2020	14,888.60	12,409.64	-	-	-	2,478.96	2,478.96	12,409.64
5151000128-194	COMPUTADORA HP DE ESCRITORIO PROCESADOR INTEL CORE I3 9 GENERACION 4.2 GHZ, MEMORIA DE 8 GB RAM, MONITOR HP 21, DISCO DURO DE 1TB, INCLUYE TECLADO Y MOUSE/ EQUIPOS DE COMPUTO Y TECNOLOGIA DE LA INFORMACION/ MAQ-DAD-FEIEF-001/2020	29/12/2020	14,888.60	12,409.64	-	-	-	2,478.96	2,478.96	12,409.64
5151000128-195	COMPUTADORA HP DE ESCRITORIO PROCESADOR INTEL CORE I3 9 GENERACION 4.2 GHZ, MEMORIA DE 8 GB RAM, MONITOR HP 21, DISCO DURO DE 1TB, INCLUYE TECLADO Y MOUSE/ EQUIPOS DE COMPUTO Y TECNOLOGIA DE LA INFORMACION/ MAQ-DAD-FEIEF-001/2020	29/12/2020	14,888.60	12,409.64	-	-	-	2,478.96	2,478.96	12,409.64
5151000128-196	COMPUTADORA HP DE ESCRITORIO PROCESADOR INTEL CORE I3 9 GENERACION 4.2 GHZ, MEMORIA DE 8 GB RAM, MONITOR HP 21, DISCO DURO DE 1TB, INCLUYE TECLADO Y MOUSE/ EQUIPOS DE COMPUTO Y TECNOLOGIA DE LA INFORMACION/ MAQ-DAD-FEIEF-001/2020	29/12/2020	14,888.60	12,409.64	-	-	-	2,478.96	2,478.96	12,409.64
5151000128-197	COMPUTADORA HP DE ESCRITORIO PROCESADOR INTEL CORE I3 9 GENERACION 4.2 GHZ, MEMORIA DE 8 GB RAM, MONITOR HP 21, DISCO DURO DE 1TB, INCLUYE TECLADO Y MOUSE/ EQUIPOS DE COMPUTO Y TECNOLOGIA DE LA INFORMACION/ MAQ-DAD-FEIEF-001/2020	29/12/2020	14,888.60	12,409.64	-	-	-	2,478.96	2,478.96	12,409.64

MUNICIPIO DE AMEALCO DE BONFIL, QRO

Informe de Avance de Gestión Financiera junio 2021

Del 01 de enero al 30 de junio 2021

Numero de Inventario	Descripción	Fecha Factura	Monto Original	Valor en libros	Depreciaciones anteriores a 2019	Depreciación del ejercicio 2019	Depreciación del ejercicio 2020	Depreciación del ejercicio 2021	Depreciación Acumulada en Balance	Saldo por Depreciar al 30 de junio 2021
5151000128-198	COMPUTADORA HP DE ESCRITORIO PROCESADOR INTEL CORE I3 9 GENERACION 4.2 GHZ, MEMORIA DE 8 GB RAM, MONITOR HP 21, DISCO DURO DE 1TB, INCLUYE TECLADO Y MOUSE/ EQUIPOS DE COMPUTO Y TECNOLOGIA DE LA INFORMACION/ MAQ-DAD-FEIEF-001/2020	29/12/2020	14,888.60	12,409.64	-	-	-	2,478.96	2,478.96	12,409.64
5151000128-199	COMPUTADORA HP DE ESCRITORIO PROCESADOR INTEL CORE I3 9 GENERACION 4.2 GHZ, MEMORIA DE 8 GB RAM, MONITOR HP 21, DISCO DURO DE 1TB, INCLUYE TECLADO Y MOUSE/ EQUIPOS DE COMPUTO Y TECNOLOGIA DE LA INFORMACION/ MAQ-DAD-FEIEF-001/2020	29/12/2020	14,888.60	12,409.64	-	-	-	2,478.96	2,478.96	12,409.64
5151000128-200	COMPUTADORA HP DE ESCRITORIO PROCESADOR INTEL CORE I3 9 GENERACION 4.2 GHZ, MEMORIA DE 8 GB RAM, MONITOR HP 21, DISCO DURO DE 1TB, INCLUYE TECLADO Y MOUSE/ EQUIPOS DE COMPUTO Y TECNOLOGIA DE LA INFORMACION/ MAQ-DAD-FEIEF-001/2020	29/12/2020	14,888.60	12,409.64	-	-	-	2,478.96	2,478.96	12,409.64
5151000128-201	COMPUTADORA HP DE ESCRITORIO PROCESADOR INTEL CORE I3 9 GENERACION 4.2 GHZ, MEMORIA DE 8 GB RAM, MONITOR HP 21, DISCO DURO DE 1TB, INCLUYE TECLADO Y MOUSE/ EQUIPOS DE COMPUTO Y TECNOLOGIA DE LA INFORMACION/ MAQ-DAD-FEIEF-001/2020	29/12/2020	14,888.60	12,409.64	-	-	-	2,478.96	2,478.96	12,409.64
5151000128-202	COMPUTADORA PC DE ESCRITORIO DELL 3681, INTEL CORE I7, I7-10700, 8 GB, DDR4 1TB, WINDOWS 10 PRO EXPANSIBLE 16GBMONITOR LCD DELL E2216HV 55.9CM	29/12/2020	29,232.00	24,364.86	-	-	-	4,867.14	4,867.14	24,364.86
5151000127-8	LAPTOP LENOVO AMD A6 2.6 A 3.0 GHZ RAM 8 GB 1 TB WINDOWS 10 HOME ENTADA HDMI, USB	29/12/2020	18,026.40	15,025.02	-	-	-	3,001.38	3,001.38	15,025.02
5151000127-9	LAPTOP LENOVO AMD A6 2.6 A 3.0 GHZ RAM 8 GB 1 TB WINDOWS 10 HOME ENTADA HDMI, USB	29/12/2020	18,026.40	15,025.02	-	-	-	3,001.38	3,001.38	15,025.02
5151000044-74	IMPRESORA EPSON LX-350	29/12/2020	8,696.52	7,248.54	-	-	-	1,447.98	1,447.98	7,248.54
5151000044-75	IMPRESORA EPSON LX-350	29/12/2020	8,696.52	7,248.54	-	-	-	1,447.98	1,447.98	7,248.54
5151000044-76	IMPRESORA EPSON LX-350	29/12/2020	8,696.52	7,248.54	-	-	-	1,447.98	1,447.98	7,248.54
5151000044-77	IMPRESORA EPSON LX-350	29/12/2020	8,696.52	7,248.54	-	-	-	1,447.98	1,447.98	7,248.54
5151000019-1	DISCO DURO WD 20TB MY BOOK DUO DESKTOP RAID EXTERNAL HARD DRIVE-USB 3.1	29/12/2020	26,478.16	22,069.54	-	-	-	4,408.62	4,408.62	22,069.54

79/87

MUNICIPIO DE AMEALCO DE BONFIL, QRO

Informe de Avance de Gestión Financiera junio 2021

Del 01 de enero al 30 de junio 2021

Numero de Inventario	Descripción	Fecha Factura	Monto Original	Valor en libros	Depreciaciones anteriores a 2019	Depreciación del ejercicio 2019	Depreciación del ejercicio 2020	Depreciación del ejercicio 2021	Depreciación Acumulada en Balance	Saldo por Depreciar al 30 de junio 2021
5651000004-4	ANTENA DE TELECOMUNICACIONES ARRIOSTRADA 12MTS	29/12/2020	10,324.00	9,807.82	-	-	-	516.18	516.18	9,807.82
5211000024-7	CONSOLA (DE CONTROL DE ILUMINACION CON 512 SALIDAS / PARAMETROS, SEA COMO CANALES DE INTENSIDAD PARA CONTROLAR DIMMERS MARCA: ETC MODELO: CS20AV, PZA)	30/12/2020	73,480.50	61,246.02	-	-	-	12,234.48	12,234.48	61,246.02
5191000191-1	OTROS MOBILIARIOS Y EQUIPOS DE ADMINISTRACION (COMPACTA DIGITAL DE 8 CANALES - 12 ENTRADA: 4 XLR/TRS COMBO, 4 XLR, 2 ESTEREO TRS1/4", USB-2 SALIDAS PRINCIPALES XLR, 4 AUXILIARES XLR Y 2 ESTEREO MARCA: QSC MODELO: TOUCH MIX 8, PZA)	30/12/2020	41,602.69	39,522.55	-	-	-	2,080.14	2,080.14	39,522.55
5191000192-1	AUDIO CD (CD-R, CD-RW, ASI COMO IPOD U OTROS DISPOSITIVOS A TRAVES DE LA CONEXION MARCA: TASCAM MODELO: CD400U, PZA)	30/12/2020	5,518.07	5,242.19	-	-	-	275.88	275.88	5,242.19
5211000104-1	EQUIPOS Y APARATOS AUDIOVISUALES (SISTEMA DE REFUERZO SONORO DE DOS VIAS QUE INCLUYE: DOS GABINETES ELECTROACUSTICOS CON ARREGLO MARCA: BOSEMODELO: MB12, MB210 PM8500, PZA)	30/12/2020	110,997.57	92,516.49	-	-	-	18,481.08	18,481.08	92,516.49
5211000104-2	EQUIPOS Y APARATOS AUDIOVISUALES (SISTEMA DE MICROFONO INALAMBRICO EN BANDA G4 DIGITAL CON CAPSULAS DE MICROFONO MARCA; SHURE MODELO: GLXD14/85, PZA)	30/12/2020	14,788.44	12,326.16	-	-	-	2,462.28	2,462.28	12,326.16
5211000104-3	EQUIPOS Y APARATOS AUDIOVISUALES (SISTEMA DE MICROFONO INALAMBRICO EN BANDA G4 DIGITAL CON CAPSULAS DE MICROFONO MARCA; SHURE MODELO: GLXD14/85, PZA)	30/12/2020	14,788.44	12,326.16	-	-	-	2,462.28	2,462.28	12,326.16
5211000092-13	MICROFONO (DE MANO PARA VOZ, ALAMBRICO, DINAMICO, PATRON DE CAPTACION MARCA: SHURE MODELO: PGA58, PZA)	30/12/2020	1,841.78	1,535.12	-	-	-	306.66	306.66	1,535.12
5211000092-14	MICROFONO (DE MANO PARA VOZ, ALAMBRICO, DINAMICO, PATRON DE CAPTACION MARCA: SHURE MODELO: PGA58, PZA)	30/12/2020	1,841.78	1,535.12	-	-	-	306.66	306.66	1,535.12
5211000092-15	MICROFONO (DE MANO PARA VOZ, ALAMBRICO, DINAMICO, PATRON DE CAPTACION MARCA: SHURE MODELO: PGA58, PZA)	30/12/2020	1,841.78	1,535.12	-	-	-	306.66	306.66	1,535.12

MUNICIPIO DE AMEALCO DE BONFIL, QRO

Informe de Avance de Gestión Financiera junio 2021
Del 01 de enero al 30 de junio 2021

Numero de Inventario	Descripción	Fecha Factura	Monto Original	Valor en libros	Depreciaciones anteriores a 2019	Depreciación del ejercicio 2019	Depreciación del ejercicio 2020	Depreciación del ejercicio 2021	Depreciación Acumulada en Balance	Saldo por Depreciar al 30 de junio 2021
5211000092-16	MICROFONO (DE MANO PARA VOZ, ALAMBRICO, DINAMICO, PATRON DE CAPTACION MARCA: SHURE MODELO: PGA58, PZA)	30/12/2020	1,841.78	1,535.12	-	-	-	306.66	306.66	1,535.12
5211000092-17	MICROFONO (CARDIODE PROFESIONAL PARA INSTRUMENTOS MARCA: HSURE MODELO: PGA57, PZA)	30/12/2020	1,396.23	1,163.73	-	-	-	232.50	232.50	1,163.73
5211000092-18	MICROFONO (CARDIODE PROFESIONAL PARA INSTRUMENTOS MARCA: HSURE MODELO: PGA57, PZA)	30/12/2020	1,396.23	1,163.73	-	-	-	232.50	232.50	1,163.73
5211000092-19	MICROFONO (CARDIODE PROFESIONAL PARA INSTRUMENTOS MARCA: HSURE MODELO: PGA57, PZA)	30/12/2020	1,396.23	1,163.73	-	-	-	232.50	232.50	1,163.73
5211000092-20	MICROFONO (CARDIODE PROFESIONAL PARA INSTRUMENTOS MARCA: HSURE MODELO: PGA57, PZA)	30/12/2020	1,396.23	1,163.73	-	-	-	232.50	232.50	1,163.73
5211000092-21	MICROFONO (CARDIODE PROFESIONAL PARA INSTRUMENTOS MARCA: HSURE MODELO: PGA57, PZA)	30/12/2020	1,396.23	1,163.73	-	-	-	232.50	232.50	1,163.73
5211000092-22	MICROFONO (CARDIODE PROFESIONAL PARA INSTRUMENTOS MARCA: HSURE MODELO: PGA57, PZA)	30/12/2020	1,396.23	1,163.73	-	-	-	232.50	232.50	1,163.73
5211000092-23	MICROFONO (DE CONDENSADOR (ELECTRET) CAPTURA DE SONIDO LATERAL MARCA: SHURE MODELO: PGA81, PZA)	30/12/2020	2,735.13	2,279.73	-	-	-	455.40	455.40	2,279.73
5211000092-24	MICROFONO (DE CONDENSADOR (ELECTRET) CAPTURA DE SONIDO LATERAL MARCA: SHURE MODELO: PGA81, PZA)	30/12/2020	2,735.13	2,279.73	-	-	-	455.40	455.40	2,279.73
5661000117-1	ACONDICIONADOR DE VOLTAJE (REGULADOR A 120 + 5 VAC, ALIMENTACION DE 97 A 141 V, MARCA: GORILA MODELO: R-9VPZA)	30/12/2020	5,133.42	4,876.74	-	-	-	256.68	256.68	4,876.74
5661000116-1	GABINETE DE INTERRUPTORES (CON 30 ESPACIOS PARA INTERRUPTORES TERMOMAGNETICOS DE 1 POLO MARCA : SQUARE D MODELO: Q30, JUEGO)	30/12/2020	48,333.33	45,916.65	-	-	-	2,416.68	2,416.68	45,916.65
5231000058-35	CAMARA FOTOGRAFICA NIKON REFLEX MOD. D5600 AF-S DX 18-55MM F/3.5-5.6 VR INCLUYE MEMORIA SD32GB SANDISK C10 N/S:8847905	29/12/2020	27,144.00	22,624.50	-	-	-	4,519.50	4,519.50	22,624.50
5231000065-1	DRONE MINIDJI MAVIC 2 FLY MORE COMBO CAMARA 4K MOD. MA2UE3WN/S:3N3BH6W00200TC	29/12/2020	28,998.84	24,170.52	-	-	-	4,828.32	4,828.32	24,170.52
5231000029-2	LENTE NIKON AF-P DX 18-55MM F/3.5-5.6G VR N/S:23539336	29/12/2020	7,992.40	6,661.66	-	-	-	1,330.74	1,330.74	6,661.66

MUNICIPIO DE AMEALCO DE BONFIL, QRO

Informe de Avance de Gestión Financiera junio 2021

Del 01 de enero al 30 de junio 2021

Numero de Inventario	Descripción	Fecha Factura	Monto Original	Valor en libros	Depreciaciones anteriores a 2019	Depreciación del ejercicio 2019	Depreciación del ejercicio 2020	Depreciación del ejercicio 2021	Depreciación Acumulada en Balance	Saldo por Depreciar al 30 de junio 2021
5231000029-3	LENTE NIKON AF-P DX 70-300MM F/4.5-6.3G ED VR N/S:20687324	29/12/2020	9,425.46	7,856.10	-	-	-	1,569.36	1,569.36	7,856.10
5231000066-1	KIT DE ILUMINACION DE PANEL DE POTENCIA ULTRA ALTA REGULABLE DE 2X160 LED PARA VIDEOCAMAS CO CAMARA DIGITAL (2 LAMPARAS, 1 CARGADOR CON 2 BATERIAS, BATERIAS CON CON FUNDA Y 2 TRIPIES)	29/12/2020	5,086.60	4,239.70	-	-	-	846.90	846.90	4,239.70
5411000012-39	CAMIONETANISSAN FRONTIER, NO.DE CHASIS 3N6CD33B6MK812351,NO.DE MOTOR YD25726071P,2021,2 CAJAS LATERALES,CONTENEDOR DE AGUA 450LTS,MOTO BOMBA HONDA,ESCALERA,15MTS MANGUERA MAQ-DG-FORTAMUN-008/2020	30/12/2020	873,000.00	785,700.00	-	-	-	87,300.00	87,300.00	785,700.00
5971000001-55	LICENCIAS INFORMÁTICAS E INTELECTUALES SISTEMA ASPEL CAJAS 4.0 PARA ENTRADAS Y SALIDAS DEL ALMACEN/DIRECCION DE ADMINISTRACION	10/12/2020	4,466.00	3,722.42	-	-	-	743.58	743.58	3,722.42
5411000012-40	GRUA HIDRAULICA TL-10/CA CON CANASTILLA, NO. SERIE 10-1-CA-00597, MONTADA SOBRE CHASIS CABINA RAM 1500 MODELO 2020 CON NO. SERIE 3C6JRAAT8LG190999 ROTULADA/SERVICIOS PUBLICOS MUNICIPALES MAQ-DSP-FORTAMUN-006/2020	30/12/2020	1,487,120.00	1,338,408.02	-	-	-	148,711.98	148,711.98	1,338,408.02
5151000029-13	EQUIPO MULTIFUNCIONES (SCANNER, COPIADORA, IMPRESORA,) PARA LAS ACTIVIDADES PROPIAS DEL JUZGADO CIVICO/DIRECCION JURIDICA	05/04/2021	7,875.24	7,438.16	-	-	-	437.08	437.08	7,438.16
5671000195-1	SELLO METALICO PARA MARCADO DE CANALES EN EL RASTRO MUNICIPAL CON LEYENDA DE ACUERDO A NORMA "RASTRO MUNICIPAL/AMEALCO DE BONFIL QUERETARO/INSPECCIONADO Y APROBADO PARA COCCION/SADER-MEXICO"/SERVICIOS PUBLICOS MUNICIPALES	20/04/2021	9,280.00	9,125.34	-	-	-	154.66	154.66	9,125.34
5111000002-5	ARCHIVERO DE METAL HORIZONTAL DE 4 GAVETAS DE 91.6X50.2X133.6 FABRICADO EN LAMINA CAL. 22, MARCA LA PIEDAD COLOR NEGRO/DIRECCION DE FINANZAS	20/04/2021	11,081.48	10,896.78	-	-	-	184.70	184.70	10,896.78
5671000185-3	HERRAMIENTA MANUAL CONTENEDOR BARRENDERO 400 LITROS 180X58X104 CMPARA EL SERVICIO DE LIMPIA/SERVICIOS PUBLICOS MUNICIPALES	27/04/2021	13,113.80	12,895.24	-	-	-	218.56	218.56	12,895.24

MUNICIPIO DE AMEALCO DE BONFIL, QRO

Informe de Avance de Gestión Financiera junio 2021

Del 01 de enero al 30 de junio 2021

Numero de Inventario	Descripción	Fecha Factura	Monto Original	Valor en libros	Depreciaciones anteriores a 2019	Depreciación del ejercicio 2019	Depreciación del ejercicio 2020	Depreciación del ejercicio 2021	Depreciación Acumulada en Balance	Saldo por Depreciar al 30 de junio 2021
5671000185-4	HERRAMIENTA MANUAL CONTENEDOR BARRENDERO 400 LITROS 180X58X104 CMPARA EL SERVICIO DE LIMPIA/SERVICIOS PUBLICOS MUNICIPALES	27/04/2021	13,113.80	12,895.24	-	-	-	218.56	218.56	12,895.24
5671000185-5	HERRAMIENTA MANUAL CONTENEDOR BARRENDERO 200 LITROS ESTRUCTURA TUBULAR 75X110X138CM	27/04/2021	9,506.20	9,347.76	-	-	-	158.44	158.44	9,347.76
5671000185-6	HERRAMIENTA MANUAL CONTENEDOR BARRENDERO 200 LITROS ESTRUCTURA TUBULAR 75X110X138CM	27/04/2021	9,506.20	9,347.76	-	-	-	158.44	158.44	9,347.76
5671000185-7	HERRAMIENTA MANUAL CONTENEDOR BARRENDERO 200 LITROS ESTRUCTURA TUBULAR 75X110X138CM	27/04/2021	9,506.20	9,347.76	-	-	-	158.44	158.44	9,347.76
5671000185-8	HERRAMIENTA MANUAL CONTENEDOR BARRENDERO 200 LITROS ESTRUCTURA TUBULAR 75X110X138CM	27/04/2021	9,506.20	9,347.76	-	-	-	158.44	158.44	9,347.76
5151000042-21	IMPRESORA LASSERJET HP PRO M227DW VPN .G3Q75A#BGA PARA LA OFICINA DE ESTA DIRECCION/DIRECCION DE SERVICIOS PUBLICOS MUNICIPALES	29/04/2021	7,226.80	6,825.72	-	-	-	401.08	401.08	6,825.72
5671000163-10	ESCALERA DE EXTENSIONES CON 40 ESCALONES PARA DIFERENTES ACTIVIDADES EN IMAGEN URBANA/DIRECCION DE SERVICIOS PUBLICOS MUNICIPALES	11/05/2021	6,900.47	6,842.97	-	-	-	57.50	57.50	6,842.97
			22,635,970.28	11,068,748.06	4,310,718.13	2,660,004.27	2,826,985.69	1,769,514.13	11,567,222.22	11,068,748.06

b) Cambios en el porcentaje de depreciación o valor residual de los activos.

Nada que manifestar

c) Importe de los gastos capitalizados en el ejercicio, tanto financieros como de investigación y desarrollo.

Nada que manifestar

d) Riegos por tipo de cambio o tipo de interés de las inversiones financieras.

Nada que manifestar

000107

83/87

MUNICIPIO DE AMEALCO DE BONFIL, QRO

Informe de Avance de Gestión Financiera junio 2021

Del 01 de enero al 30 de junio 2021

e) Valor activado en el ejercicio de los bienes construidos por la entidad.

Nada que manifestar

f) Otras circunstancias de carácter significativo que afecten el activo, tales como bienes en garantía, señalados en embargos, litigios, títulos de inversiones entregados en garantías, baja significativa del valor de inversiones financieras, etc.

Solo lo manifestado en el punto 11 del apartado de otros activos.

g) Desmantelamiento de Activos, procedimientos, implicaciones, efectos contables

Nada que manifestar

h) Administración de activos; planeación con el objetivo de que el ente los utilice de manera más efectiva.

Cuando se adquiere un bien, se registra contablemente y se le asigna un numero de inventario, se genera el resguardo a la persona que lo utilizará, para un mejor resguardo del mismo, si el bien fu extraviado o no fue resguardado debidamente o sufre algún daño por causa no imputable al trabajo para lo cual fue asignado este se repondrá o reparará haciendo el cargo correspondiente a la persona que tiene el resguardo.

Adicionalmente, se deben incluir las explicaciones de las principales variaciones en el activo, en cuadros comparativos como sigue:

a) Inversiones en valores.

Nada que manifestar

b) Patrimonio de organismos descentralizados

Nada que manifestar

Inversiones en empresas de participación mayoritaria.

Nada que manifestar

c) Inversiones en empresas de participación minoritaria.

Nada que manifestar

9. Fideicomisos, Mandatos y Análogos

a) Por ramo o unidad administrativa que los reporta.

000108

84/87

MUNICIPIO DE AMEALCO DE BONFIL, QRO

Informe de Avance de Gestión Financiera junio 2021

Del 01 de enero al 30 de junio 2021

Nada que manifestar

- b) Enlistar los de mayor monto de disponibilidad, relacionando aquéllos que conforman el 80% de las disponibilidades.

Nada que manifestar

10. Reporte de la Recaudación

- a) Análisis del comportamiento de la recaudación correspondiente al ente público o cualquier tipo de ingreso, de forma separada los ingresos locales de los federales.

CUENTA CONTABLE	CONCEPTO	RECAUDADO AL 30 DE JUNIO 2021
4110	IMPUESTOS	12,335,911.88
4130	CONTRIBUCIONES DE MEJORAS	3,788,280.69
4140	DERECHOS	7,920,072.45
4150	PRODUCTOS DE TIPO CORRIENTE	548,436.99
4160	APROVECHAMIENTOS DE TIPO CORRIENTE	517,165.86
	TOTAL INGRESOS PROPIOS	25,109,867.87
4211	PARTICIPACIONES	71,490,652.00
4212	APORTACIONES	93,649,248.00
4213	CONVENIOS	7,153,122.23
	TOTAL INGRESOS FEDERALES	172,293,022.23
	OTROS INGRESOS	107.75
4399-52	OTROS INGRESOS	107.75
	TOTAL INGRESOS	197,402,997.85

- b) Proyección de la recaudación e ingresos en el mediano plazo.

CUENTA CONTABLE	CONCEPTO	INGRESO ESTIMADO 2021
4110	IMPUESTOS	18,662,643.00
4130	CONTRIBUCIONES DE MEJORAS	1,500,002.00
4140	DERECHOS	14,175,568.00
4150	PRODUCTOS	70,002.00
4160	APROVECHAMIENTOS	695,005.00
4210	PARTICIPACIONES Y APORTACIONES	289,820,629.00
	FINANCIAMIENTO PROPIO	21,552,667.00
		346,476,516.00

000109

85/87

11. Información sobre la Deuda y el Reporte Analítico de la Deuda

Se informará lo siguiente:

- a) **Utilizar al menos los siguientes indicadores: deuda respecto al PIB y deuda respecto a la recaudación tomando, como mínimo, un período igual o menor a 5 años.**

Al 30 de junio 2021 el Municipio de Amealco no cuenta con Deuda Pública contratada, solo pagos pendientes a proveedores, contratistas y acreedores diversos lo cual asciende a un monto de \$ 13,053,842.86 (Trece millones cincuenta y tres mil ochocientos cuarenta y dos pesos 86/100 M.N.) Reflejado en el rubro de cuentas por pagar a corto plazo del Pasivo.

- b) **Información de manera agrupada por tipo de valor gubernamental o instrumento financiero en la que se considere intereses, comisiones, tasa, perfil de vencimiento y otros gastos de la deuda.**

Nada que manifestar

12. Calificaciones otorgadas

Nada que manifestar

13. Proceso de Mejora

- a) **Principales Políticas de control interno**

Apego al presupuesto con racionalidad y transparencia

- b) **Medidas de desempeño financiero, metas y alcance.**

Administrar los recursos de tal manera que se puedan cubrir los compromisos de todo el ejercicio

14. Información por Segmentos

La información financiera del ejercicio se cuenta por Unidad Responsable y por Proyecto

000110

86/87


15. Eventos Posteriores al Cierre

No se cuenta con información


16. Partes Relacionadas

Nada que manifestar.


Bajo protesta de decir verdad declaramos que los Estados Financieros y sus Notas son razonablemente correctos y responsabilidad del emisor



Ing. Rosendo Anaya Aguilar
Presidente Municipal



C.P. Verónica Chaparro Maldonado
Directora de Finanzas



Ing. Lucio Obregón Díaz
Síndico Municipal

000111

87/87

Municipio de Amealco
Informe de Avance de Gestión Financiera Junio 2021
Informe sobre Estudios Actuariales - LDF

	Pensiones y jubilaciones	Salud	Riesgos de trabajo	Invalidez y vida	Otras prestaciones sociales	Total
Tipo de Sistema						
Prestación laboral o Fondo general para trabajadores del estado o municipio	Prestación Laboral		Prestación Laboral	Prestación Laboral	Prestación Laboral	Prestación Laboral
Beneficio definido, Contribución definida o Mixto	Beneficio Definido		Beneficio Definido	Beneficio Definido	Beneficio Definido	Beneficio Definido
Población afiliada						
Activos	451		451	451	451	451
Edad máxima	81		81	81	81	81
Edad mínima	16		16	16	16	16
Edad promedio	40		40	40	40	40
Pensionados y Jubilados	32		1	2	3	38
Edad máxima	88		43	61	77	88
Edad mínima	54		43	35	48	35
Edad promedio	72		43	48	62	70
Beneficiarios						
Promedio de años de servicio (trabajadores activos)	6.59		6.59	6.59	6.59	6.59
Aportación individual al plan de pensión como % del salario *	No		No	No	No	No
Aportación del ente público al plan de pensión como % del salario *	0.00%		0.00%	0.00%	0.00%	0.00%
Crecimiento esperado de los pensionados y jubilados (como %)	28.13%		1.04%	-	NA	23.71%
Crecimiento esperado de los activos (como %)	1.3095%		1.3095%	1.3095%	1.3095%	1.3095%
Edad de Jubilación o Pensión	65.09		32.00	47.00	55.00	62.47
Esperanza de vida	18.17		46.52	33.06	26.02	20.32
Ingresos del Fondo						
Ingresos Anuales al Fondo de Pensiones	0.00		0.00	0.00	0.00	0.00
Nómina anual						
Activos	59,657,317.80		59,657,317.80	59,657,317.80	59,657,317.80	59,657,317.80
Pensionados y Jubilados	3,199,368.00		50,544.00	173,832.00	0.00	3,423,744.00
Beneficiarios de Pensionados y Jubilados	0.00		0.00	0.00	260,112.00	260,112.00
Monto mensual por pensión						
Máximo	19,816.00		4,212.00	8,024.00	10,308.00	19,816.00
Mínimo	2,806.00		4,212.00	6,462.00	4,306.00	2,806.00
Promedio	8,331.69		4,212.00	7,243.00	7,225.33	8,078.63
Monto de la reserva	0.00		0.00	0.00	0.00	0.00
Valor presente de las obligaciones						
Pensiones y Jubilaciones en curso de pago						
Generación actual	45,340,598.65		1,232,070.83	3,779,624.61	5,604,683.63	55,956,977.71
Generaciones futuras	332,191,993.22		325,125.33	0.00	30,679,981.98	363,197,100.52
Generaciones futuras	679,049,361.54		1,452,915.21	0.00	113,317,558.94	793,819,835.69
Valor presente de las contribuciones asociadas a los sueldos futuros de cotización 2.00%						
Generación actual	0.00		0.00	0.00	0.00	0.00
Generaciones futuras	0.00		0.00	0.00	0.00	0.00
Valor presente de aportaciones futuras						
Generación actual	0.00		0.00	0.00	0.00	0.00
Generaciones futuras	0.00		0.00	0.00	0.00	0.00
Otros Ingresos	0.00		0.00	0.00	0.00	0.00
Déficit/superávit actuarial						
Generación actual	(377,532,591.86)		(1,557,196.16)	(3,779,624.61)	(36,284,665.61)	(419,154,078.24)
Generaciones futuras	(679,049,361.54)		(1,452,915.21)	0.00	(113,317,558.94)	(793,819,835.69)
Periodo de suficiencia						
Año de descapitalización	2020		2020	2020	2020	2020
Tasa de rendimiento	2.00%		2.00%	2.00%	2.00%	2.00%
Estudio actuarial						
Año de elaboración del estudio actuarial	2020		2020	2020	2020	2020
Empresa que elaboró el estudio actuarial	Valuaciones Actuariales del Norte, S. C.		Valuaciones Actuariales del Norte, S. C.	Valuaciones Actuariales del Norte, S. C.	Valuaciones Actuariales del Norte, S. C.	Valuaciones Actuariales del Norte, S. C.

Bajo protesta de decir verdad declaramos que los Estados Financieros y sus Notas son razonablemente correctos y responsabilidad del emisor

ING. ROSENDO ANAYA AGUILAR
PRESIDENTE MUNICIPAL

LUCIO OBREGON DIAZ
SÍNDICO MUNICIPAL

C.P. VERÓNICA CHAVARRO MALDONADO
DIRECTORA DE FINANZAS


000112

MUNICIPIO DE AMEALCO DE BONFIL, QRO.
Informe de Avance de Gestión Financiera Junio 2021
Informe de Pasivos Contingentes
Del 1 de Enero al 30 de Junio de 2021
(Pesos)


"En cumplimiento a lo dispuesto en los artículos 46, fracción I, inciso d, y 52 de la Ley General de Contabilidad Gubernamental, y de conformidad con lo establecido en el capítulo VII, numeral III, inciso g) del Manual de Contabilidad Gubernamental emitido por el CONAC, el ente público informa lo siguiente:"

Cuenta	Concepto	Importe
7410-1-015	ISMAEL MONDRAGON MARTINEZ EXP. 339/2016/1	\$633,043.44
7410-1-021	JUAN ESPINOZA TREJO EXP. 632/2016/1	\$243,973.14
7410-1-022	NOELIA RODRIGUEZ PIÑA EXP. 1305/2016/1	\$101,988.24
7410-1-026	J. IVÁN JASEL ROCHA GONZÁLEZ	\$777,319.34
7410-1-027	GOBAL CONSTRUCCIONES S.A. DE C.V. EXP. 622/2017	\$44,908,599.90
7410-1-028	DELIA VARELA MONTOYA EXP. 1666/2018/1	\$221,187.23
7410-1-029	LORENA REGINO BERNABE EXP. 929/2018/1	\$706,693.78
7410-1-032	GENARO RAMIREZ MARTINEZ EXP 203/2019-QII	\$221,085.26
7410-1-034	CARLOS MIRANDA CHAVEZ EXP 1169/2019/1	\$243,482.88
7410-1-035	KARLA BECERRA SOTO EXP 49/2019/1	\$839,992.24
7410-1-036	AGUSTIN ROBERTO CHAVARRIA ZAPATA EXP. 816/2020/1	\$39,000.00
7410-1-037	ISRAEL MORALES MONDRAGON EXP. 815/2020/1	\$55,536.00
7410-1-038	FERNANDO TORRES LARA EXP. 2104055-SJR	\$331,338.38
TOTAL		\$49,323,239.83


Bajo protesta de decir verdad declaramos que los Estados Financieros y sus Notas son razonablemente correctos y responsabilidad del emisor



ING. ROSENDO ANAYA AGUILAR
PRESIDENTE MUNICIPAL



LUCÍO OBREGON DIAZ
SÍNDICO MUNICIPAL



C.P. VERÓNICA CHARARRO MALDONADO
DIRECTORA DE FINANZAS

000113

Relación de Bienes Muebles que Componen el Patrimonio

Informe de Avance de Gestión Financiera Junio 2021

Al 30 de junio 2021

(Pesos)



Ente Público:

MUNICIPIO DE AMEALCO DE BONFIL

Código	Descripción del Bien Mueble	Valor en libros
5111000097-1	ANAQUEL METALICO	\$ 1,481.24
5111000097-2	ANAQUEL METALICO	\$ 1,481.24
5111000097-8	ANAQUEL METALICO	\$ 1,165.05
5111000097-9	ANAQUEL METALICO	\$ 1,165.05
5111000097-10	ANAQUEL METALICO	\$ 1,165.05
5111000097-11	ANAQUEL METALICO	\$ 1,165.05
5111000097-12	ANAQUEL METALICO	\$ 1,165.05
5111000097-13	ANAQUEL METALICO	\$ 1,165.05
5111000097-14	ANAQUEL METALICO	\$ 1,165.05
5111000097-15	ANAQUEL METALICO	\$ 1,165.05
5111000097-16	ANAQUEL METALICO	\$ 1,165.05
5111000097-17	ANAQUEL METALICO	\$ 1,165.05
5111000097-3	ANAQUEL METALICO	\$ 1,481.24
5111000097-4	ANAQUEL METALICO	\$ 1,481.24
5111000097-5	ANAQUEL METALICO	\$ 1,481.24
5111000097-6	ANAQUEL METALICO	\$ 1,481.24
5111000097-7	ANAQUEL METALICO	\$ 1,481.24
5112000001-3	ANAQUELES	\$ 1.00
5112000001-4	ANAQUELES	\$ 1.00
5112000001-5	ANAQUELES	\$ 1.00
5112000001-6	ANAQUELES	\$ 1,290.96
5112000001-7	ANAQUELES	\$ 1,023.50
5112000001-8	ANAQUELES	\$ 754.21
5112000001-9	ANAQUELES	\$ 754.21
5112000001-10	ANAQUELES	\$ 754.21
5112000001-11	ANAQUELES	\$ 754.21
5112000001-12	ANAQUELES	\$ 754.21
5112000001-13	ANAQUELES	\$ 754.21
5112000001-14	ANAQUELES	\$ 754.21
5112000001-15	ANAQUELES	\$ 754.21
5112000001-16	ANAQUELES	\$ 700.35
5112000001-17	ANAQUELES	\$ 700.35
5112000001-18	ANAQUELES	\$ 755.99
5112000001-19	ANAQUELES	\$ 755.99
5112000001-20	ANAQUELES	\$ 755.99
5112000001-21	ANAQUELES	\$ 755.99
5112000001-22	ANAQUELES	\$ 429.11
5112000001-23	ANAQUELES	\$ 429.11
5112000001-24	ANAQUELES	\$ 1.00
5112000001-25	ANAQUELES	\$ 1.00
5112000001-26	ANAQUELES	\$ 1.00
5112000001-27	ANAQUELES	\$ 1.00
5112000001-28	ANAQUELES	\$ 1.00
5112000001-29	ANAQUELES	\$ 1.00
5112000001-30	ANAQUELES	\$ 1.00
5112000001-31	ANAQUELES	\$ 1.00
5112000001-32	ANAQUELES	\$ 1.00
5112000001-33	ANAQUELES	\$ 1.00
5112000001-48	ANAQUELES	\$ 1.00
5112000001-49	ANAQUELES	\$ 1.00
5112000001-50	ANAQUELES	\$ 1.00
5112000002-1	ARCHIVERO	\$ 1,893.02
5112000002-2	ARCHIVERO	\$ 1,893.02
5112000002-3	ARCHIVERO	\$ 1,893.02
5112000002-4	ARCHIVERO	\$ 1.00
5112000002-5	ARCHIVERO	\$ 2,539.68
5112000002-6	ARCHIVERO	\$ 2,254.00
5112000002-8	ARCHIVERO	\$ 2,760.00
5112000002-9	ARCHIVERO	\$ 2,598.40
5112000002-10	ARCHIVERO	\$ 1,799.00
5112000002-11	ARCHIVERO	\$ 1,559.00
5112000002-12	ARCHIVERO	\$ 2,525.40
5112000002-13	ARCHIVERO	\$ 2,525.40
5112000002-14	ARCHIVERO	\$ 2,525.40
5112000002-15	ARCHIVERO	\$ 1,682.77
5112000002-16	ARCHIVERO	\$ 2,063.22
5112000002-17	ARCHIVERO	\$ 2,252.16
5112000002-18	ARCHIVERO	\$ 2,254.00
5112000002-19	ARCHIVERO	\$ 2,320.00
5112000002-20	ARCHIVERO	\$ 1.00
5112000002-21	ARCHIVERO	\$ 2,216.05
5112000002-22	ARCHIVERO	\$ 1.00
5112000002-23	ARCHIVERO	\$ 1,815.85
5112000002-24	ARCHIVERO	\$ 1.00
5112000002-25	ARCHIVERO	\$ 2,252.16
5112000002-26	ARCHIVERO	\$ 2,252.16
5112000002-27	ARCHIVERO	\$ 3,366.32
5112000002-28	ARCHIVERO	\$ 2,252.16
5112000002-29	ARCHIVERO	\$ 2,831.30
5112000002-30	ARCHIVERO	\$ 2,252.16
5112000002-31	ARCHIVERO	\$ 2,324.31



Relación de Bienes Muebles que Componen el Patrimonio
Informe de Avance de Gestión Financiera Junio 2021
Al 30 de junio 2021
(Pesos)

Ente Público:

MUNICIPIO DE AMEALCO DE BONFIL

Código	Descripción del Bien Mueble	Valor en libros
5112000002-32	ARCHIVERO	\$ 2,324.31
5112000002-33	ARCHIVERO	\$ 2,324.27
5112000002-34	ARCHIVERO	\$ 2,397.35
5112000002-35	ARCHIVERO	\$ 2,784.00
5112000002-36	ARCHIVERO	\$ 1.00
5112000002-37	ARCHIVERO	\$ 1.00
5112000002-38	ARCHIVERO	\$ 1.00
5112000002-39	ARCHIVERO	\$ 1.00
5112000002-40	ARCHIVERO	\$ 1.00
5112000002-41	ARCHIVERO	\$ 6,201.95
5112000002-42	ARCHIVERO	\$ 1.00
5112000002-43	ARCHIVERO	\$ 1.00
5112000002-44	ARCHIVERO	\$ 1,488.56
5112000002-45	ARCHIVERO	\$ 1,869.44
5112000002-46	ARCHIVERO	\$ 1,869.44
5112000002-47	ARCHIVERO	\$ 1,869.44
5112000002-48	ARCHIVERO	\$ 1.00
5112000002-49	ARCHIVERO	\$ 1.00
5112000002-50	ARCHIVERO	\$ 2,324.31
5112000002-51	ARCHIVERO	\$ 1.00
5112000002-52	ARCHIVERO	\$ 2,162.18
5112000002-53	ARCHIVERO	\$ 2,162.18
5112000002-54	ARCHIVERO	\$ 2,162.18
5112000002-55	ARCHIVERO	\$ 2,311.85
5112000002-56	ARCHIVERO	\$ 1.00
5112000002-57	ARCHIVERO	\$ 1.00
5112000002-59	ARCHIVERO	\$ 1,955.00
5112000002-61	ARCHIVERO	\$ 1,955.00
5112000002-62	ARCHIVERO	\$ 1,955.00
5112000002-63	ARCHIVERO	\$ 4,274.60
5112000002-64	ARCHIVERO	\$ 4,274.60
5112000002-65	ARCHIVERO	\$ 4,274.60
5112000002-66	ARCHIVERO	\$ 4,274.60
5112000002-67	ARCHIVERO	\$ 4,274.60
5112000002-68	ARCHIVERO	\$ 4,274.60
5112000002-69	ARCHIVERO	\$ 4,274.60
5112000002-71	ARCHIVERO	\$ 1,150.00
5112000002-72	ARCHIVERO	\$ 1,150.00
5112000002-74	ARCHIVERO	\$ 1,150.00
5112000002-76	ARCHIVERO	\$ 1,999.00
5112000002-77	ARCHIVERO	\$ 2,600.00
5112000002-79	ARCHIVERO	\$ 1,725.00
5112000002-81	ARCHIVERO	\$ 2,324.31
5112000002-82	ARCHIVERO	\$ 1.00
5112000002-83	ARCHIVERO	\$ 1,699.99
5112000002-84	ARCHIVERO	\$ 1,699.99
5112000002-85	ARCHIVERO	\$ 1,395.13
5112000002-86	ARCHIVERO	\$ 1,395.12
5112000002-87	ARCHIVERO	\$ 1,395.11
5112000002-89	ARCHIVERO	\$ 1.00
5112000002-90	ARCHIVERO	\$ 1.00
5112000002-93	ARCHIVERO	\$ 1.00
5112000002-94	ARCHIVERO	\$ 1.00
5112000002-95	ARCHIVERO	\$ 1.00
5112000002-96	ARCHIVERO	\$ 1.00
5112000002-97	ARCHIVERO	\$ 1,725.00
5112000002-98	ARCHIVERO	\$ 1,725.00
5112000002-99	ARCHIVERO	\$ 409.75
5112000002-100	ARCHIVERO	\$ 409.75
5112000002-101	ARCHIVERO	\$ 1.00
5112000002-102	ARCHIVERO	\$ 1.00
5112000002-105	ARCHIVERO	\$ 3,636.60
5112000002-106	ARCHIVERO	\$ 3,636.60
5112000002-107	ARCHIVERO	\$ 3,636.60
5112000002-108	ARCHIVERO	\$ 3,636.60
5112000002-109	ARCHIVERO	\$ 3,636.60
5112000002-110	ARCHIVERO	\$ 3,636.60
5112000002-103	ARCHIVERO	\$ 15,952.80
5112000002-104	ARCHIVERO	\$ 8,280.00
5111000002-4	ARCHIVERO DE METAL HORIZONTAL DE 4 GAVETAS DE 91.6X2X133.6 FABRICADO EN LAMINA CAL. 22, MARCA LA PIEDAD COLOR NEGRO/DIRECCION DE FINANZAS	\$ 10,527.38
5111000002-1	ARCHIVERO DE METAL (COMBINADO MEDIDAS DE 91.4X50.2X204.7 FABRICADO EN LAMINA CAL. 20 COLOR: NEGRO MODELO:A-9154 MARCA: LA PIEDAD, PZA)	\$ 12,446.32
5111000002-2	ARCHIVERO DE METAL (COMBINADO MEDIDAS DE 91.4X50.2X204.7 FABRICADO EN LAMINA CAL. 20 COLOR: NEGRO MODELO:A-9154 MARCA: LA PIEDAD, PZA)	\$ 12,446.32
5111000002-3	ARCHIVERO DE METAL DE 4 GAVETAS EN LÁMINA ROLADA EN FRIO CAL. 26 DE 46.5X72.5X1.33 MTS., MODELO A-9105 MARCA LA PIEDAD PARA EL ÁREA DE CONTROL PATRIMONIAL/DIRECCIÓN DE ADMINISTRACIÓN	\$ 7,147.20



Relación de Bienes Muebles que Componen el Patrimonio
Informe de Avance de Gestión Financiera Junio 2021
Al 30 de junio 2021
(Pesos)

Ente Público:

MUNICIPIO DE AMEALCO DE BONFIL

Código	Descripción del Bien Mueble	Valor en libros
5111000002-5	ARCHIVERO DE METAL HORIZONTAL DE 4 GAVETAS DE 91.6X50.2X133.6 FABRICADO EN LAMINA CAL. 22, MARCA LA PIEDAD COLOR NEGRO/DIRECCION DE FINANZAS	\$ 10,896.78
5112000002-111	ARCHIVERO METALICO CON DOS GAVETAS Y CERRADURA DE SEGURIDAD	\$ 2,381.24
5112000002-112	ARCHIVERO METALICO CON DOS GAVETAS Y CERRADURA DE SEGURIDAD	\$ 2,381.24
5112000002-113	ARCHIVERO METALICO CON DOS GAVETAS Y CERRADURA DE SEGURIDAD	\$ 2,381.24
5112000002-114	ARCHIVERO METALICO CON DOS GAVETAS Y CERRADURA DE SEGURIDAD	\$ 2,381.24
5112000003-3	BANCOS	\$ 1.00
5112000003-4	BANCOS	\$ 1.00
5112000003-5	BANCOS	\$ 1.00
5112000003-6	BANCOS	\$ 1.00
5112000003-7	BANCOS	\$ 1.00
5112000003-8	BANCOS	\$ 1.00
5112000003-9	BANCOS	\$ 1.00
5112000003-10	BANCOS	\$ 1.00
5112000003-11	BANCOS	\$ 1.00
5112000003-12	BANCOS	\$ 1.00
5112000003-13	BANCOS	\$ 1.00
5112000003-14	BANCOS	\$ 1.00
5112000003-15	BANCOS	\$ 1.00
5112000003-16	BANCOS	\$ 1.00
5112000003-1	BANCOS	\$ 1,725.00
5112000003-2	BANCOS	\$ 1.00
5111000010-1	BASE CAJA FUERTE	\$ 4,453.26
5113000001-1	BASE PARA CAJA FUERTE	\$ 476.10
5111000012-1	BUTACA (SUMINISTRO MODELO ENEERGY MMARCA EZCARAY INTERNACIONAL, PZA)	\$ 3,551.52
5111000012-2	BUTACA (SUMINISTRO MODELO ENEERGY MMARCA EZCARAY INTERNACIONAL, PZA)	\$ 3,552.05
5111000012-3	BUTACA (SUMINISTRO MODELO ENEERGY MMARCA EZCARAY INTERNACIONAL, PZA)	\$ 3,552.05
5111000012-4	BUTACA (SUMINISTRO MODELO ENEERGY MMARCA EZCARAY INTERNACIONAL, PZA)	\$ 3,552.05
5111000012-5	BUTACA (SUMINISTRO MODELO ENEERGY MMARCA EZCARAY INTERNACIONAL, PZA)	\$ 3,552.05
5111000012-6	BUTACA (SUMINISTRO MODELO ENEERGY MMARCA EZCARAY INTERNACIONAL, PZA)	\$ 3,552.05
5111000012-7	BUTACA (SUMINISTRO MODELO ENEERGY MMARCA EZCARAY INTERNACIONAL, PZA)	\$ 3,552.05
5111000012-8	BUTACA (SUMINISTRO MODELO ENEERGY MMARCA EZCARAY INTERNACIONAL, PZA)	\$ 3,552.05
5111000012-9	BUTACA (SUMINISTRO MODELO ENEERGY MMARCA EZCARAY INTERNACIONAL, PZA)	\$ 3,552.05
5111000012-10	BUTACA (SUMINISTRO MODELO ENEERGY MMARCA EZCARAY INTERNACIONAL, PZA)	\$ 3,552.05
5111000012-11	BUTACA (SUMINISTRO MODELO ENEERGY MMARCA EZCARAY INTERNACIONAL, PZA)	\$ 3,552.05
5111000012-12	BUTACA (SUMINISTRO MODELO ENEERGY MMARCA EZCARAY INTERNACIONAL, PZA)	\$ 3,552.05
5111000012-13	BUTACA (SUMINISTRO MODELO ENEERGY MMARCA EZCARAY INTERNACIONAL, PZA)	\$ 3,552.05
5111000012-14	BUTACA (SUMINISTRO MODELO ENEERGY MMARCA EZCARAY INTERNACIONAL, PZA)	\$ 3,552.05
5111000012-15	BUTACA (SUMINISTRO MODELO ENEERGY MMARCA EZCARAY INTERNACIONAL, PZA)	\$ 3,552.05
5111000012-16	BUTACA (SUMINISTRO MODELO ENEERGY MMARCA EZCARAY INTERNACIONAL, PZA)	\$ 3,552.05
5111000012-17	BUTACA (SUMINISTRO MODELO ENEERGY MMARCA EZCARAY INTERNACIONAL, PZA)	\$ 3,552.05
5111000012-18	BUTACA (SUMINISTRO MODELO ENEERGY MMARCA EZCARAY INTERNACIONAL, PZA)	\$ 3,552.05
5111000012-19	BUTACA (SUMINISTRO MODELO ENEERGY MMARCA EZCARAY INTERNACIONAL, PZA)	\$ 3,552.05
5111000012-20	BUTACA (SUMINISTRO MODELO ENEERGY MMARCA EZCARAY INTERNACIONAL, PZA)	\$ 3,552.05
5111000012-21	BUTACA (SUMINISTRO MODELO ENEERGY MMARCA EZCARAY INTERNACIONAL, PZA)	\$ 3,552.05
5111000012-22	BUTACA (SUMINISTRO MODELO ENEERGY MMARCA EZCARAY INTERNACIONAL, PZA)	\$ 3,552.05
5111000012-23	BUTACA (SUMINISTRO MODELO ENEERGY MMARCA EZCARAY INTERNACIONAL, PZA)	\$ 3,552.05
5111000012-24	BUTACA (SUMINISTRO MODELO ENEERGY MMARCA EZCARAY INTERNACIONAL, PZA)	\$ 3,552.05
5111000012-25	BUTACA (SUMINISTRO MODELO ENEERGY MMARCA EZCARAY INTERNACIONAL, PZA)	\$ 3,552.05
5111000012-26	BUTACA (SUMINISTRO MODELO ENEERGY MMARCA EZCARAY INTERNACIONAL, PZA)	\$ 3,552.05
5111000012-27	BUTACA (SUMINISTRO MODELO ENEERGY MMARCA EZCARAY INTERNACIONAL, PZA)	\$ 3,552.05
5111000012-28	BUTACA (SUMINISTRO MODELO ENEERGY MMARCA EZCARAY INTERNACIONAL, PZA)	\$ 3,552.05
5111000012-29	BUTACA (SUMINISTRO MODELO ENEERGY MMARCA EZCARAY INTERNACIONAL, PZA)	\$ 3,552.05
5111000012-30	BUTACA (SUMINISTRO MODELO ENEERGY MMARCA EZCARAY INTERNACIONAL, PZA)	\$ 3,552.05

[Handwritten signature and initials]

Relación de Bienes Muebles que Componen el Patrimonio

Informe de Avance de Gestión Financiera Junio 2021

Al 30 de junio 2021

(Pesos)



Ente Público:

MUNICIPIO DE AMEALCO DE BONFIL

Código	Descripción del Bien Mueble	Valor en libros
5111000012-75	BUTACA (SUMINISTRO MODELO ENEERGY MMARCA EZCARAY INTERNACIONAL, PZA)	\$ 3,552.05
5111000012-76	BUTACA (SUMINISTRO MODELO ENEERGY MMARCA EZCARAY INTERNACIONAL, PZA)	\$ 3,552.05
5111000012-77	BUTACA (SUMINISTRO MODELO ENEERGY MMARCA EZCARAY INTERNACIONAL, PZA)	\$ 3,552.05
5111000012-78	BUTACA (SUMINISTRO MODELO ENEERGY MMARCA EZCARAY INTERNACIONAL, PZA)	\$ 3,552.05
5111000012-79	BUTACA (SUMINISTRO MODELO ENEERGY MMARCA EZCARAY INTERNACIONAL, PZA)	\$ 3,552.05
5111000012-80	BUTACA (SUMINISTRO MODELO ENEERGY MMARCA EZCARAY INTERNACIONAL, PZA)	\$ 3,552.05
5111000012-81	BUTACA (SUMINISTRO MODELO ENEERGY MMARCA EZCARAY INTERNACIONAL, PZA)	\$ 3,552.05
5111000012-82	BUTACA (SUMINISTRO MODELO ENEERGY MMARCA EZCARAY INTERNACIONAL, PZA)	\$ 3,552.05
5111000012-83	BUTACA (SUMINISTRO MODELO ENEERGY MMARCA EZCARAY INTERNACIONAL, PZA)	\$ 3,552.05
5111000012-84	BUTACA (SUMINISTRO MODELO ENEERGY MMARCA EZCARAY INTERNACIONAL, PZA)	\$ 3,552.05
5111000012-85	BUTACA (SUMINISTRO MODELO ENEERGY MMARCA EZCARAY INTERNACIONAL, PZA)	\$ 3,552.05
5111000012-86	BUTACA (SUMINISTRO MODELO ENEERGY MMARCA EZCARAY INTERNACIONAL, PZA)	\$ 3,552.05
5111000012-87	BUTACA (SUMINISTRO MODELO ENEERGY MMARCA EZCARAY INTERNACIONAL, PZA)	\$ 3,552.05
5111000012-88	BUTACA (SUMINISTRO MODELO ENEERGY MMARCA EZCARAY INTERNACIONAL, PZA)	\$ 3,552.05
5111000012-89	BUTACA (SUMINISTRO MODELO ENEERGY MMARCA EZCARAY INTERNACIONAL, PZA)	\$ 3,552.05
5111000012-90	BUTACA (SUMINISTRO MODELO ENEERGY MMARCA EZCARAY INTERNACIONAL, PZA)	\$ 3,552.05
5111000012-91	BUTACA (SUMINISTRO MODELO ENEERGY MMARCA EZCARAY INTERNACIONAL, PZA)	\$ 3,552.05
5111000012-92	BUTACA (SUMINISTRO MODELO ENEERGY MMARCA EZCARAY INTERNACIONAL, PZA)	\$ 3,552.05
5111000012-93	BUTACA (SUMINISTRO MODELO ENEERGY MMARCA EZCARAY INTERNACIONAL, PZA)	\$ 3,552.05
5111000012-94	BUTACA (SUMINISTRO MODELO ENEERGY MMARCA EZCARAY INTERNACIONAL, PZA)	\$ 3,552.05
5111000012-95	BUTACA (SUMINISTRO MODELO ENEERGY MMARCA EZCARAY INTERNACIONAL, PZA)	\$ 3,552.05
5111000012-96	BUTACA (SUMINISTRO MODELO ENEERGY MMARCA EZCARAY INTERNACIONAL, PZA)	\$ 3,552.05
5111000012-97	BUTACA (SUMINISTRO MODELO ENEERGY MMARCA EZCARAY INTERNACIONAL, PZA)	\$ 3,552.05
5111000012-98	BUTACA (SUMINISTRO MODELO ENEERGY MMARCA EZCARAY INTERNACIONAL, PZA)	\$ 3,552.05
5111000012-99	BUTACA (SUMINISTRO MODELO ENEERGY MMARCA EZCARAY INTERNACIONAL, PZA)	\$ 3,552.05
5111000012-100	BUTACA (SUMINISTRO MODELO ENEERGY MMARCA EZCARAY INTERNACIONAL, PZA)	\$ 3,552.05
5111000012-101	BUTACA (SUMINISTRO MODELO ENEERGY MMARCA EZCARAY INTERNACIONAL, PZA)	\$ 3,552.05
5111000012-102	BUTACA (SUMINISTRO MODELO ENEERGY MMARCA EZCARAY INTERNACIONAL, PZA)	\$ 3,552.05
5111000012-103	BUTACA (SUMINISTRO MODELO ENEERGY MMARCA EZCARAY INTERNACIONAL, PZA)	\$ 3,552.05
5111000012-104	BUTACA (SUMINISTRO MODELO ENEERGY MMARCA EZCARAY INTERNACIONAL, PZA)	\$ 3,552.05
5111000012-105	BUTACA (SUMINISTRO MODELO ENEERGY MMARCA EZCARAY INTERNACIONAL, PZA)	\$ 3,552.05
5111000012-106	BUTACA (SUMINISTRO MODELO ENEERGY MMARCA EZCARAY INTERNACIONAL, PZA)	\$ 3,552.05
5111000012-107	BUTACA (SUMINISTRO MODELO ENEERGY MMARCA EZCARAY INTERNACIONAL, PZA)	\$ 3,552.05
5111000012-108	BUTACA (SUMINISTRO MODELO ENEERGY MMARCA EZCARAY INTERNACIONAL, PZA)	\$ 3,552.05
5111000012-109	BUTACA (SUMINISTRO MODELO ENEERGY MMARCA EZCARAY INTERNACIONAL, PZA)	\$ 3,552.05
5111000012-110	BUTACA (SUMINISTRO MODELO ENEERGY MMARCA EZCARAY INTERNACIONAL, PZA)	\$ 3,552.05
5111000012-111	BUTACA (SUMINISTRO MODELO ENEERGY MMARCA EZCARAY INTERNACIONAL, PZA)	\$ 3,552.05
5111000012-112	BUTACA (SUMINISTRO MODELO ENEERGY MMARCA EZCARAY INTERNACIONAL, PZA)	\$ 3,552.05
5111000012-113	BUTACA (SUMINISTRO MODELO ENEERGY MMARCA EZCARAY INTERNACIONAL, PZA)	\$ 3,552.05
5111000012-114	BUTACA (SUMINISTRO MODELO ENEERGY MMARCA EZCARAY INTERNACIONAL, PZA)	\$ 3,552.05
5111000012-115	BUTACA (SUMINISTRO MODELO ENEERGY MMARCA EZCARAY INTERNACIONAL, PZA)	\$ 3,552.05
5111000012-116	BUTACA (SUMINISTRO MODELO ENEERGY MMARCA EZCARAY INTERNACIONAL, PZA)	\$ 3,552.05
5111000012-117	BUTACA (SUMINISTRO MODELO ENEERGY MMARCA EZCARAY INTERNACIONAL, PZA)	\$ 3,552.05
5111000012-118	BUTACA (SUMINISTRO MODELO ENEERGY MMARCA EZCARAY INTERNACIONAL, PZA)	\$ 3,552.05

Handwritten mark resembling the number '5'.

Handwritten blue checkmark.

Handwritten mark resembling the number '1'.

00011



Relación de Bienes Muebles que Componen el Patrimonio
Informe de Avance de Gestión Financiera Junio 2021
Al 30 de junio 2021
(Pesos)

Ente Público:

MUNICIPIO DE AMEALCO DE BONFIL

Código	Descripción del Bien Mueble	Valor en libros
5111000012-163	BUTACA (SUMINISTRO MODELO ENEERGY MMARCA EZCARAY INTERNACIONAL, PZA)	\$ 3,552.05
5111000012-164	BUTACA (SUMINISTRO MODELO ENEERGY MMARCA EZCARAY INTERNACIONAL, PZA)	\$ 3,552.05
5111000012-165	BUTACA (SUMINISTRO MODELO ENEERGY MMARCA EZCARAY INTERNACIONAL, PZA)	\$ 3,552.05
5111000012-166	BUTACA (SUMINISTRO MODELO ENEERGY MMARCA EZCARAY INTERNACIONAL, PZA)	\$ 3,552.05
5111000012-167	BUTACA (SUMINISTRO MODELO ENEERGY MMARCA EZCARAY INTERNACIONAL, PZA)	\$ 3,552.05
5111000012-168	BUTACA (SUMINISTRO MODELO ENEERGY MMARCA EZCARAY INTERNACIONAL, PZA)	\$ 3,552.05
5111000012-169	BUTACA (SUMINISTRO MODELO ENEERGY MMARCA EZCARAY INTERNACIONAL, PZA)	\$ 3,552.05
5111000012-170	BUTACA (SUMINISTRO MODELO ENEERGY MMARCA EZCARAY INTERNACIONAL, PZA)	\$ 3,552.05
5111000012-171	BUTACA (SUMINISTRO MODELO ENEERGY MMARCA EZCARAY INTERNACIONAL, PZA)	\$ 3,552.05
5111000012-172	BUTACA (SUMINISTRO MODELO ENEERGY MMARCA EZCARAY INTERNACIONAL, PZA)	\$ 3,552.05
5111000012-173	BUTACA (SUMINISTRO MODELO ENEERGY MMARCA EZCARAY INTERNACIONAL, PZA)	\$ 3,552.05
5111000012-174	BUTACA (SUMINISTRO MODELO ENEERGY MMARCA EZCARAY INTERNACIONAL, PZA)	\$ 3,552.05
5111000012-175	BUTACA (SUMINISTRO MODELO ENEERGY MMARCA EZCARAY INTERNACIONAL, PZA)	\$ 3,552.05
5111000012-176	BUTACA (SUMINISTRO MODELO ENEERGY MMARCA EZCARAY INTERNACIONAL, PZA)	\$ 3,552.05
5111000012-177	BUTACA (SUMINISTRO MODELO ENEERGY MMARCA EZCARAY INTERNACIONAL, PZA)	\$ 3,552.05
5111000012-178	BUTACA (SUMINISTRO MODELO ENEERGY MMARCA EZCARAY INTERNACIONAL, PZA)	\$ 3,552.05
5111000012-179	BUTACA (SUMINISTRO MODELO ENEERGY MMARCA EZCARAY INTERNACIONAL, PZA)	\$ 3,552.05
5111000012-180	BUTACA (SUMINISTRO MODELO ENEERGY MMARCA EZCARAY INTERNACIONAL, PZA)	\$ 3,552.05
5111000012-181	BUTACA (SUMINISTRO MODELO ENEERGY MMARCA EZCARAY INTERNACIONAL, PZA)	\$ 3,552.05
5111000012-182	BUTACA (SUMINISTRO MODELO ENEERGY MMARCA EZCARAY INTERNACIONAL, PZA)	\$ 3,552.05
5111000012-183	BUTACA (SUMINISTRO MODELO ENEERGY MMARCA EZCARAY INTERNACIONAL, PZA)	\$ 3,552.05
5111000012-184	BUTACA (SUMINISTRO MODELO ENEERGY MMARCA EZCARAY INTERNACIONAL, PZA)	\$ 3,552.05
5111000012-185	BUTACA (SUMINISTRO MODELO ENEERGY MMARCA EZCARAY INTERNACIONAL, PZA)	\$ 3,552.05
5111000012-186	BUTACA (SUMINISTRO MODELO ENEERGY MMARCA EZCARAY INTERNACIONAL, PZA)	\$ 3,552.05
5111000012-187	BUTACA (SUMINISTRO MODELO ENEERGY MMARCA EZCARAY INTERNACIONAL, PZA)	\$ 3,552.05
5111000012-188	BUTACA (SUMINISTRO MODELO ENEERGY MMARCA EZCARAY INTERNACIONAL, PZA)	\$ 3,552.05
5111000012-189	BUTACA (SUMINISTRO MODELO ENEERGY MMARCA EZCARAY INTERNACIONAL, PZA)	\$ 3,552.05
5111000012-190	BUTACA (SUMINISTRO MODELO ENEERGY MMARCA EZCARAY INTERNACIONAL, PZA)	\$ 3,552.05
5111000012-191	BUTACA (SUMINISTRO MODELO ENEERGY MMARCA EZCARAY INTERNACIONAL, PZA)	\$ 3,552.05
5111000010-3	CAJA FUERTE 70X45X45 CON PUERTA EXTRA EN CHAPA BANCARIA DE DOBLE LLAVE CON ROTARY	\$ 10,788.00
5111000099-1	CREDENZA EJECUTIVA	\$ 4,453.40
5111000099-2	CREDENZA EJECUTIVA	\$ 4,453.40
5111000099-3	CREDENZA EJECUTIVA	\$ 4,453.40
5111000099-4	CREDENZA EJECUTIVA	\$ 4,453.40
5111000028-28	ESCRITORIO	\$ 3,082.00
5111000028-27	ESCRITORIO	\$ 1.00
5111000028-1	ESCRITORIO	\$ 1,657.53
5111000028-2	ESCRITORIO	\$ 1,657.53
5111000028-3	ESCRITORIO	\$ 1,657.53
5111000028-4	ESCRITORIO	\$ 1,657.52
5111000028-5	ESCRITORIO	\$ 1,657.52
5111000028-6	ESCRITORIO	\$ 1,657.53
5111000028-7	ESCRITORIO	\$ 1,657.53
5111000028-8	ESCRITORIO	\$ 1,657.53
5111000028-9	ESCRITORIO	\$ 1,657.52
5111000028-10	ESCRITORIO	\$ 2,308.18
5111000028-11	ESCRITORIO	\$ 2,308.18
5111000028-12	ESCRITORIO	\$ 2,308.18
5111000028-13	ESCRITORIO	\$ 2,308.18
5111000028-14	ESCRITORIO	\$ 2,308.18
5111000028-15	ESCRITORIO	\$ 2,308.18
5111000028-16	ESCRITORIO	\$ 1,530.00
5111000028-17	ESCRITORIO	\$ 1,530.00
5111000028-18	ESCRITORIO	\$ 1,530.00
5111000028-19	ESCRITORIO	\$ 1,530.00
5111000028-20	ESCRITORIO	\$ 1,530.00

[Handwritten signature]

[Handwritten mark]

000120



Relación de Bienes Muebles que Componen el Patrimonio
Informe de Avance de Gestión Financiera Junio 2021
Al 30 de junio 2021
(Pesos)

Ente Público: _____

MUNICIPIO DE AMEALCO DE BONFIL

Código	Descripción del Bien Mueble	Valor en libros
5111000028-21	ESCRITORIO	\$ 1,530.00
5111000028-22	ESCRITORIO	\$ 1,530.00
5111000028-23	ESCRITORIO	\$ 1,530.00
5111000028-24	ESCRITORIO	\$ 1,530.00
5111000028-25	ESCRITORIO	\$ 1,530.00
5111000028-26	ESCRITORIO	\$ 1,530.00
5111000028-64	ESCRITORIO	\$ 1,625.45
5111000028-66	ESCRITORIO	\$ 1,365.00
5111000028-67	ESCRITORIO	\$ 1.00
5111000028-68	ESCRITORIO	\$ 1,598.96
5111000028-69	ESCRITORIO	\$ 1.00
5111000028-70	ESCRITORIO	\$ 1,349.99
5111000028-71	ESCRITORIO	\$ 2,341.90
5111000028-72	ESCRITORIO	\$ 829.98
5111000028-73	ESCRITORIO	\$ 547.37
5111000028-74	ESCRITORIO	\$ 547.37
5111000028-75	ESCRITORIO	\$ 547.37
5111000028-83	ESCRITORIO	\$ 1,349.99
5111000028-84	ESCRITORIO	\$ 1.00
5111000028-85	ESCRITORIO	\$ 1.00
5111000028-86	ESCRITORIO	\$ 1.00
5111000028-87	ESCRITORIO	\$ 1.00
5111000028-88	ESCRITORIO	\$ 1.00
5111000028-89	ESCRITORIO	\$ 5,175.00
5111000028-90	ESCRITORIO	\$ 3,016.00
5111000028-91	ESCRITORIO	\$ 2,900.00
5111000028-93	ESCRITORIO	\$ 2,900.00
5111000028-94	ESCRITORIO	\$ 2,900.00
5111000028-95	ESCRITORIO	\$ 2,900.00
5111000028-96	ESCRITORIO	\$ 2,900.00
5111000028-97	ESCRITORIO	\$ 2,900.00
5111000028-98	ESCRITORIO	\$ 2,900.00
5111000028-99	ESCRITORIO	\$ 2,900.00
5111000028-100	ESCRITORIO	\$ 2,900.00
5111000028-101	ESCRITORIO	\$ 1.00
5111000028-102	ESCRITORIO	\$ 1.00
5111000028-103	ESCRITORIO	\$ 1.00
5111000028-104	ESCRITORIO	\$ 2,320.00
5111000028-105	ESCRITORIO	\$ 920.00
5111000028-106	ESCRITORIO	\$ 1,035.00
5111000028-107	ESCRITORIO	\$ 1,200.00
5111000028-108	ESCRITORIO	\$ 1,750.00
5111000028-109	ESCRITORIO	\$ 1.00
5111000028-110	ESCRITORIO	\$ 1.00
5111000028-111	ESCRITORIO	\$ 1,035.00
5111000028-112	ESCRITORIO	\$ 920.00
5111000028-113	ESCRITORIO	\$ 1,200.00
5111000028-114	ESCRITORIO	\$ 1,987.20
5111000028-115	ESCRITORIO	\$ 1,987.20
5111000028-116	ESCRITORIO	\$ 1,987.20
5111000028-117	ESCRITORIO	\$ 575.00
5111000028-118	ESCRITORIO	\$ 575.00
5111000028-119	ESCRITORIO	\$ 1.00
5111000028-120	ESCRITORIO	\$ 1.00
5111000028-121	ESCRITORIO	\$ 1.00
5111000028-122	ESCRITORIO	\$ 1.00
5111000028-123	ESCRITORIO	\$ 1.00
5111000028-124	ESCRITORIO	\$ 1.00
5111000028-29	ESCRITORIO	\$ 1,750.00
5111000028-30	ESCRITORIO	\$ 1.00
5111000028-31	ESCRITORIO	\$ 1.00
5111000028-32	ESCRITORIO	\$ 1,689.12
5111000028-33	ESCRITORIO	\$ 2,289.42
5111000028-34	ESCRITORIO	\$ 5,980.00
5111000028-35	ESCRITORIO	\$ 1,893.59
5111000028-36	ESCRITORIO	\$ 1,715.80
5111000028-37	ESCRITORIO	\$ 2,026.88
5111000028-38	ESCRITORIO	\$ 3,976.02
5111000028-39	ESCRITORIO	\$ 2,341.90
5111000028-40	ESCRITORIO	\$ 1,704.57
5111000028-41	ESCRITORIO	\$ 1,704.57
5111000028-42	ESCRITORIO	\$ 1,704.57
5111000028-43	ESCRITORIO	\$ 1,598.96
5111000028-44	ESCRITORIO	\$ 1,598.50
5111000028-47	ESCRITORIO	\$ 1.00
5111000028-48	ESCRITORIO	\$ 1.00
5111000028-49	ESCRITORIO	\$ 1.00
5111000028-50	ESCRITORIO	\$ 4,312.50
5111000028-51	ESCRITORIO	\$ 1,817.00
5111000028-52	ESCRITORIO	\$ 1,349.99
5111000028-53	ESCRITORIO	\$ 1.00

[Handwritten signature]

[Handwritten signature]

Relación de Bienes Muebles que Componen el Patrimonio

Informe de Avance de Gestión Financiera Junio 2021

Al 30 de junio 2021

(Pesos)



Ente Público:

MUNICIPIO DE AMEALCO DE BONFIL

Código	Descripción del Bien Mueble	Valor en libros
5111000028-55	ESCRITORIO	\$ 1.00
5111000028-56	ESCRITORIO	\$ 1.00
5111000028-57	ESCRITORIO	\$ 1.00
5111000028-58	ESCRITORIO	\$ 1.00
5111000028-59	ESCRITORIO	\$ 1.00
5111000028-60	ESCRITORIO	\$ 1,265.00
5111000028-61	ESCRITORIO	\$ 1.00
5111000028-62	ESCRITORIO	\$ 1.00
5111000028-63	ESCRITORIO	\$ 1,035.00
5111000028-125	ESCRITORIO	\$ 1,150.00
5111000028-126	ESCRITORIO	\$ 425.00
5111000028-127	ESCRITORIO	\$ 1,322.50
5111000028-128	ESCRITORIO	\$ 1,353.55
5111000028-129	ESCRITORIO	\$ 1,353.55
5111000028-130	ESCRITORIO	\$ 1,353.55
5111000028-136	ESCRITORIO	\$ 1,552.50
5111000028-137	ESCRITORIO	\$ 1,552.50
5111000028-138	ESCRITORIO	\$ 3,368.64
5111000028-139	ESCRITORIO	\$ 3,368.64
5111000028-140	ESCRITORIO	\$ 3,368.64
5111000028-141	ESCRITORIO	\$ 3,368.64
5111000028-142	ESCRITORIO	\$ 3,368.64
5111000028-143	ESCRITORIO	\$ 3,368.64
5111000028-144	ESCRITORIO	\$ 4,772.08
5111000028-145	ESCRITORIO	\$ 4,772.08
5111000028-146	ESCRITORIO	\$ 4,772.08
5111000028-147	ESCRITORIO	\$ 4,772.08
5111000028-148	ESCRITORIO	\$ 4,772.08
5111000028-149	ESCRITORIO	\$ 2,711.66
5111000028-150	ESCRITORIO	\$ 2,711.66
5111000028-151	ESCRITORIO	\$ 2,711.66
5111000028-152	ESCRITORIO	\$ 2,711.66
5111000028-153	ESCRITORIO	\$ 2,711.66
5111000028-154	ESCRITORIO	\$ 2,711.66
5111000028-155	ESCRITORIO	\$ 4,772.08
5111000028-156	ESCRITORIO EN FORMA DE L DE 1.50X1.50X.60X.75 INCLUYE CREDENZA EJECUTIVA, FABRICA EN MELAMINA DE 28/16 MM MODELO CTCPL/1.50 MARCA EAO/DIRECCIÓN JURÍDICA	\$ 6,252.35
5111000029-1	ESTANTE	\$ 1.00
5111000029-2	ESTANTE	\$ 1.00
5111000029-3	ESTANTE	\$ 1.00
5111000029-4	ESTANTE	\$ 868.28
5111000029-5	ESTANTE	\$ 868.28
5111000029-6	ESTANTE	\$ 868.29
5111000029-7	ESTANTE	\$ 868.28
5111000029-8	ESTANTE	\$ 868.29
5111000029-9	ESTANTE	\$ 393.30
5111000029-10	ESTANTE	\$ 393.30
5111000029-11	ESTANTE	\$ 857.08
5111000029-12	ESTANTE	\$ 567.46
5111000029-13	ESTANTE	\$ 567.46
5111000029-14	ESTANTE	\$ 567.46
5111000029-15	ESTANTE	\$ 567.46
5111000029-16	ESTANTE	\$ 567.46
5111000029-17	ESTANTE	\$ 1,169.23
5111000029-18	ESTANTE	\$ 1,169.23
5111000029-19	ESTANTE	\$ 1,169.23
5111000101-1	ESTRADO PARA JUZGADOR FABRICADO EN MELANINA COLOR GRIS OSCURO CON NEGRO MODELO:EST/2.40 MARCA:EAO	\$ 8,595.60
5111000032-1	GABINETE PARA MONTAJE EN PARED, PUERTA DE CRISTAL TEMPLADO, CUERPO FIJO CON RACK 19" DE 24 UNIDADES, DIMENSIONES 605X1155X535MM MARCA LINKEDPRO. MODELO SR1924GFP. SERIE OP27876M	\$ 10,112.08
5111000033-1	GABINETE PARA ARCHIVO (UNIVERSAL METALICO MEDIDAS DE 90X45X1.80 FABRICADO EN LAMINA ROLADA EN FRIO CAL. 22 COLOR: ARENA: MARCA: LA PIEDAD MODELO: GM-9145. PZA)	\$ 5,098.54
5111000033-2	GABINETE PARA ARCHIVO (UNIVERSAL METALICO MEDIDAS DE 90X45X1.80 FABRICADO EN LAMINA ROLADA EN FRIO CAL. 22 COLOR: ARENA: MARCA: LA PIEDAD MODELO: GM-9145. PZA)	\$ 5,098.54
5111000033-3	GABINETE PARA ARCHIVO (UNIVERSAL METALICO MEDIDAS DE 90X45X1.80 FABRICADO EN LAMINA ROLADA EN FRIO CAL. 22 COLOR: ARENA: MARCA: LA PIEDAD MODELO: GM-9145. PZA)	\$ 5,098.54
5111000033-4	GABINETE PARA ARCHIVO (UNIVERSAL METALICO MEDIDAS DE 90X45X1.80 FABRICADO EN LAMINA ROLADA EN FRIO CAL. 22 COLOR: ARENA: MARCA: LA PIEDAD MODELO: GM-9145. PZA)	\$ 5,098.54
5111000033-5	GABINETE PARA ARCHIVO (UNIVERSAL METALICO MEDIDAS DE 90X45X1.80 FABRICADO EN LAMINA ROLADA EN FRIO CAL. 22 COLOR: ARENA: MARCA: LA PIEDAD MODELO: GM-9145. PZA)	\$ 5,098.54
5111000033-6	GABINETE PARA ARCHIVO (UNIVERSAL METALICO MEDIDAS DE 90X45X1.80 FABRICADO EN LAMINA ROLADA EN FRIO CAL. 22 COLOR: ARENA: MARCA: LA PIEDAD MODELO: GM-9145. PZA)	\$ 5,098.54
5111000041-1	LIBRERO	\$ 2,576.00
5111000041-2	LIBRERO	\$ 2,576.00
5111000041-3	LIBRERO	\$ 2,576.00

Relación de Bienes Muebles que Componen el Patrimonio
 Informe de Avance de Gestión Financiera Junio 2021
 Al 30 de junio 2021
 (Pesos)



Ente Público:

MUNICIPIO DE AMEALCO DE BONFIL

Código	Descripción del Bien Mueble	Valor en libros
5111000041-4	LIBRERO	\$ 6,444.20
5111000041-5	LIBRERO	\$ 1,133.90
5111000041-6	LIBRERO	\$ 1,133.90
5111000041-7	LIBRERO	\$ 1,955.00
5111000041-8	LIBRERO	\$ 1,453.60
5111000041-9	LIBRERO	\$ 1,453.60
5111000041-10	LIBRERO	\$ 6,555.00
5111000041-11	LIBRERO	\$ 2,576.00
5111000041-12	LIBRERO	\$ 1,975.24
5111000041-13	LIBRERO	\$ 1,380.00
5111000041-14	LIBRERO	\$ 10,350.00
5111000041-15	LIBRERO	\$ 1.00
5111000041-16	LIBRERO	\$ 1.00
5111000041-17	LIBRERO	\$ 2,988.16
5111000041-18	LIBRERO	\$ 1,349.99
5111000041-19	LIBRERO	\$ 1,351.39
5111000041-20	LIBRERO	\$ 9,125.25
5111000041-21	LIBRERO	\$ 2,530.00
5112000007-1	LITERA	\$ 3,220.00
5112000007-2	LITERA	\$ 2,784.66
5111000042-1	LOCKER	\$ 1,557.10
5111000042-2	LOCKER	\$ 1,557.10
5111000042-3	LOCKER	\$ 1,557.10
5111000042-8	LOCKER	\$ 1,046.61
5111000042-9	LOCKER	\$ 1,046.61
5111000042-10	LOCKER	\$ 1.00
5111000042-11	LOCKER	\$ 1,239.75
5111000042-12	LOCKER	\$ 1,239.75
5111000042-13	LOCKER	\$ 1,239.75
5111000042-14	LOCKER	\$ 1,239.75
5111000042-15	LOCKER	\$ 1,239.75
5111000042-16	LOCKER	\$ 1,239.75
5111000042-17	LOCKER	\$ 1,239.75
5111000042-18	LOCKER	\$ 1,239.75
5111000042-19	LOCKER	\$ 1,239.75
5111000042-20	LOCKER	\$ 1,239.75
5111000042-21	LOCKER	\$ 1,239.75
5111000042-22	LOCKER	\$ 1.00
5111000042-23	LOCKER	\$ 1.00
5111000042-24	LOCKER	\$ 1.00
5111000042-25	LOCKER	\$ 1.00
5111000042-26	LOCKER	\$ 1.00
5111000042-27	LOCKER	\$ 1.00
5111000042-28	LOCKER	\$ 1.00
5111000042-29	LOCKER	\$ 1.00
5111000042-30	LOCKER	\$ 1.00
5111000042-31	LOCKER	\$ 1.00
5111000063-2	MESA	\$ 2,298.77
5111000063-1	MESA	\$ 1,048.56
5111000063-3	MESA	\$ 465.75
5111000063-4	MESA	\$ 465.75
5111000063-5	MESA	\$ 1,392.00
5111000063-6	MESA	\$ 1,219.00
5111000063-7	MESA	\$ 1,219.00
5111000063-8	MESA	\$ 1.00
5111000063-9	MESA	\$ 1.00
5111000063-10	MESA	\$ 1.00
5111000063-11	MESA	\$ 1,380.00
5111000063-12	MESA	\$ 960.00
5111000063-13	MESA	\$ 1.00
5111000063-14	MESA	\$ 6,582.88
5111000063-15	MESA	\$ 6,582.88
5111000063-16	MESA	\$ 11,007.83
5111000063-17	MESA	\$ 2,530.00
5111000063-18	MESA	\$ 488.75
5111000063-19	MESA	\$ 1,290.30
5111000063-20	MESA	\$ 1,290.30
5111000063-21	MESA	\$ 1,290.30
5111000063-22	MESA	\$ 1,290.30
5111000063-23	MESA	\$ 1,290.30
5111000063-24	MESA	\$ 1,242.00
5111000063-25	MESA	\$ 1,242.00
5111000063-26	MESA	\$ 1,242.00
5111000063-27	MESA	\$ 1,242.00
5111000063-28	MESA	\$ 1,242.00
5111000063-29	MESA	\$ 1,242.00
5111000063-30	MESA	\$ 1,144.25
5111000063-31	MESA	\$ 1,144.25
5111000063-32	MESA	\$ 1,144.25
5111000063-33	MESA	\$ 1,144.25
5111000063-34	MESA	\$ 1,144.25

J

J



Relación de Bienes Muebles que Componen el Patrimonio
Informe de Avance de Gestión Financiera Junio 2021
Al 30 de junio 2021
(Pesos)

Ente Público:

MUNICIPIO DE AMEALCO DE BONFIL

Código	Descripción del Bien Mueble	Valor en libros
5111000063-35	MESA	\$ 1,144.25
5111000063-36	MESA	\$ 1,144.25
5111000063-37	MESA	\$ 1,144.25
5111000063-38	MESA	\$ 1,144.25
5111000063-39	MESA	\$ 1,144.25
5111000063-40	MESA	\$ 1,144.25
5111000063-41	MESA	\$ 1,067.59
5111000063-42	MESA	\$ 1,067.59
5111000063-43	MESA	\$ 1,067.59
5111000063-44	MESA	\$ 1,144.25
5111000063-45	MESA	\$ 1,150.00
5111000063-46	MESA	\$ 1.00
5111000063-47	MESA	\$ 1,380.00
5111000063-48	MESA	\$ 517.50
5111000063-49	MESA	\$ 517.50
5111000063-50	MESA	\$ 517.50
5111000063-51	MESA	\$ 517.50
5111000063-52	MESA	\$ 1.00
5111000063-53	MESA	\$ 449.94
5111000063-54	MESA	\$ 1,803.80
5111000063-55	MESA	\$ 1,803.80
5111000063-56	MESA	\$ 1,803.80
5111000063-57	MESA	\$ 465.75
5111000063-58	MESA	\$ 1,035.00
5111000063-59	MESA	\$ 494.50
5111000063-60	MESA	\$ 494.50
5111000063-61	MESA	\$ 494.50
5111000063-62	MESA	\$ 494.50
5111000063-63	MESA	\$ 494.50
5111000063-64	MESA	\$ 908.50
5111000063-65	MESA	\$ 908.50
5111000063-66	MESA	\$ 908.50
5111000063-67	MESA	\$ 422.00
5111000063-68	MESA	\$ 690.00
5111000063-69	MESA	\$ 747.50
5111000063-70	MESA	\$ 747.50
5111000063-71	MESA	\$ 747.50
5111000063-72	MESA	\$ 747.50
5111000063-73	MESA	\$ 747.50
5111000063-74	MESA	\$ 697.41
5111000063-75	MESA	\$ 697.41
5111000063-76	MESA	\$ 697.41
5111000063-77	MESA	\$ 697.41
5111000063-78	MESA	\$ 747.50
5111000063-79	MESA	\$ 1.00
5111000063-80	MESA	\$ 254.00
5111000063-81	MESA	\$ 1,375.00
5111000063-82	MESA	\$ 2,341.46
5111000063-84	MESA	\$ 747.50
5111000063-92	MESA	\$ 1.00
5111000063-93	MESA	\$ 1.00
5111000063-94	MESA	\$ 1.00
5111000063-95	MESA	\$ 1.00
5111000063-96	MESA	\$ 1.00
5111000063-97	MESA	\$ 1.00
5111000063-98	MESA	\$ 1.00
5111000063-99	MESA	\$ 1.00
5111000063-100	MESA	\$ 1.00
5111000063-101	MESA	\$ 1.00
5111000063-102	MESA	\$ 1.00
5111000063-103	MESA	\$ 253.00
5111000063-104	MESA	\$ 253.00
5111000063-105	MESA	\$ 1,067.59
5111000063-106	MESA	\$ 1,067.59
5111000063-107	MESA	\$ 1,067.59
5111000063-108	MESA	\$ 1,067.59
5111000063-109	MESA	\$ 1,067.59
5111000063-110	MESA	\$ 1,070.10
5111000063-111	MESA	\$ 1,070.10
5111000063-112	MESA	\$ 1,070.10
5111000063-113	MESA	\$ 1,070.10
5111000063-114	MESA	\$ 828.00
5111000063-115	MESA	\$ 828.00
5111000063-116	MESA	\$ 828.00
5111000063-117	MESA	\$ 828.00
5111000063-118	MESA	\$ 828.00
5111000063-119	MESA	\$ 828.00
5111000063-120	MESA	\$ 828.00
5111000063-121	MESA	\$ 828.00
5111000063-122	MESA	\$ 828.00
5111000063-123	MESA	\$ 828.00

J

J



Relación de Bienes Muebles que Componen el Patrimonio
Informe de Avance de Gestión Financiera Junio 2021
Al 30 de junio 2021
(Pesos)

Ente Público:

MUNICIPIO DE AMEALCO DE BONFIL

Código	Descripción del Bien Mueble	Valor en libros
5111000063-124	MESA	\$ 828.00
5111000063-125	MESA	\$ 828.00
5111000063-126	MESA	\$ 828.00
5111000063-127	MESA	\$ 828.00
5111000063-128	MESA	\$ 828.00
5111000063-129	MESA	\$ 1.00
5111000063-130	MESA	\$ 1.00
5111000063-131	MESA	\$ 823.54
5111000063-132	MESA	\$ 823.54
5111000063-133	MESA	\$ 462.88
5111000063-134	MESA	\$ 462.88
5111000063-135	MESA	\$ 699.06
5111000063-136	MESA	\$ 699.06
5111000063-137	MESA	\$ 699.06
5111000063-138	MESA	\$ 517.50
5111000063-139	MESA	\$ 517.50
5111000063-140	MESA	\$ 517.50
5111000063-141	MESA	\$ 517.50
5111000052-1	MESA DE JUNTAS	\$ 3,955.76
5111000050-1	MESA DE JUNTAS DE MADERA (DE 7.20 X 1.50 X 0.75, PZA)	\$ 33,964.76
5111000050-2	MESA DE JUNTAS DE MADERA (DE CONSEJO TIEMPO CHAPA DE MADERA, PZA)	\$ 142,039.67
5111000054-1	MESA DE TRABAJO DE MADERA (RECTA MEDIDAS DE 1.20X60X75 FABRICADO EN MELAMINA DE 28/16 MM MODELO: MTI/252-15 MARCA:EAO, PZA)	\$ 2,336.82
5111000054-2	MESA DE TRABAJO DE MADERA (RECTA MEDIDAS DE 1.20X60X75 FABRICADO EN MELAMINA DE 28/16 MM MODELO: MTI/252-15 MARCA:EAO, PZA)	\$ 2,336.82
5111000054-3	MESA DE TRABAJO DE MADERA (RECTA MEDIDAS DE 1.20X60X75 FABRICADO EN MELAMINA DE 28/16 MM MODELO: MTI/252-15 MARCA:EAO, PZA)	\$ 2,336.82
5111000054-4	MESA DE TRABAJO DE MADERA (RECTA MEDIDAS DE 1.20X60X75 FABRICADO EN MELAMINA DE 28/16 MM MODELO: MTI/252-15 MARCA:EAO, PZA)	\$ 2,336.82
5111000054-5	MESA DE TRABAJO DE MADERA (RECTA MEDIDAS DE 1.20X60X75 FABRICADO EN MELAMINA DE 28/16 MM MODELO: MTI/252-15 MARCA:EAO, PZA)	\$ 2,336.82
5111000054-6	MESA DE TRABAJO DE MADERA (RECTA MEDIDAS DE 1.20X60X75 FABRICADO EN MELAMINA DE 28/16 MM MODELO: MTI/252-15 MARCA:EAO, PZA)	\$ 2,336.82
5111000054-7	MESA DE TRABAJO DE MADERA (RECTA MEDIDAS DE 1.20X60X75 FABRICADO EN MELAMINA DE 28/16 MM MODELO: MTI/252-15 MARCA:EAO, PZA)	\$ 2,336.82
5111000054-8	MESA DE TRABAJO DE MADERA (RECTA MEDIDAS DE 1.20X60X75 FABRICADO EN MELAMINA DE 28/16 MM MODELO: MTI/252-15 MARCA:EAO, PZA)	\$ 2,336.82
5111000054-9	MESA DE TRABAJO DE MADERA (RECTA MEDIDAS DE 1.20X60X75 FABRICADO EN MELAMINA DE 28/16 MM MODELO: MTI/252-15 MARCA:EAO, PZA)	\$ 2,336.82
5111000096-1	MESA MOVIL CAFETERA	\$ 1,568.58
5111000063-142	MESA PARA COMEDOR CUBIERTA FABRICADA EN FORMAICA CON BASE METALICA MODELO: MPC/180 MARCA: EAO	\$ 7,366.88
5112000004-3	MUEBLES DE OFICINA	\$ 1.00
5112000004-4	MUEBLES DE OFICINA	\$ 6,325.00
5112000004-5	MUEBLES DE OFICINA	\$ 2,900.00
5112000004-6	MUEBLES DE OFICINA	\$ 1.00
5112000004-7	MUEBLES DE OFICINA	\$ 1.00
5112000004-8	MUEBLES DE OFICINA	\$ 690.00
5112000004-9	MUEBLES DE OFICINA	\$ 1,736.50
5112000004-11	MUEBLES DE OFICINA	\$ 823.54
5112000004-12	MUEBLES DE OFICINA	\$ 823.54
5112000004-14	MUEBLES DE OFICINA	\$ 823.54
5112000004-15	MUEBLES DE OFICINA	\$ 823.54
5112000004-16	MUEBLES DE OFICINA	\$ 823.54
5112000004-17	MUEBLES DE OFICINA	\$ 823.54
5112000004-18	MUEBLES DE OFICINA	\$ 4,140.00
5112000004-19	MUEBLES DE OFICINA	\$ 1.00
5112000004-20	MUEBLES DE OFICINA	\$ 1.00
5112000004-1	MUEBLES DE OFICINA	\$ 4,600.00
5112000004-2	MUEBLES DE OFICINA	\$ 4,370.00
5112000004-21	MUEBLES DE OFICINA	\$ 4,140.00
5112000006-18	OTROS MUEBLES	\$ 1.00
5112000006-23	OTROS MUEBLES	\$ 6,415.85
5112000006-19	OTROS MUEBLES	\$ 2,482.32
5112000006-20	OTROS MUEBLES	\$ 2,702.50
5112000006-21	OTROS MUEBLES	\$ 1,840.00
5112000006-22	OTROS MUEBLES	\$ 4,049.41
5112000006-1	OTROS MUEBLES	\$ 1,160.00
5112000006-2	OTROS MUEBLES	\$ 1.00
5112000006-12	OTROS MUEBLES	\$ 8,050.00
5112000006-13	OTROS MUEBLES	\$ 4,485.00
5112000006-14	OTROS MUEBLES	\$ 8,131.38
5112000006-15	OTROS MUEBLES	\$ 3,927.25
5112000006-16	OTROS MUEBLES	\$ 1.00

000125

Relación de Bienes Muebles que Componen el Patrimonio
 Informe de Avance de Gestión Financiera Junio 2021
 Al 30 de junio 2021
 (Pesos)



Ente Público:

MUNICIPIO DE AMEALCO DE BONFIL

Código	Descripción del Bien Mueble	Valor en libros
5112000006-17	OTROS MUEBLES	\$ 1.00
5112000006-6	OTROS MUEBLES	\$ 1,213.25
5112000006-7	OTROS MUEBLES	\$ 1,599.03
5112000006-8	OTROS MUEBLES	\$ 1,598.99
5112000006-9	OTROS MUEBLES	\$ 1,598.99
5112000006-11	OTROS MUEBLES	\$ 1,598.99
5112000006-3	OTROS MUEBLES	\$ 1.00
5112000006-4	OTROS MUEBLES	\$ 1.00
5112000006-5	OTROS MUEBLES	\$ 1.00
5112000006-24	OTROS MUEBLES	\$ 3,220.00
5112000006-25	OTROS MUEBLES	\$ 14,760.25
5112000006-26	OTROS MUEBLES	\$ 690.00
5112000006-27	OTROS MUEBLES	\$ 679.00
5111000100-1	PEDESTAL MOVIL (DE 40X50X65 FABRICADO EN MELAMINA DE 16 MM MODELO: AM/316-15 MARCA: EAO, PZA)	\$ 2,435.36
5111000100-2	PEDESTAL MOVIL (DE 40X50X65 FABRICADO EN MELAMINA DE 16 MM MODELO: AM/316-15 MARCA: EAO, PZA)	\$ 2,435.36
5111000100-3	PEDESTAL MOVIL (DE 40X50X65 FABRICADO EN MELAMINA DE 16 MM MODELO: AM/316-15 MARCA: EAO, PZA)	\$ 2,435.36
5111000100-4	PEDESTAL MOVIL (DE 40X50X65 FABRICADO EN MELAMINA DE 16 MM MODELO: AM/316-15 MARCA: EAO, PZA)	\$ 2,435.36
5111000100-5	PEDESTAL MOVIL (DE 40X50X65 FABRICADO EN MELAMINA DE 16 MM MODELO: AM/316-15 MARCA: EAO, PZA)	\$ 2,435.36
5111000100-6	PEDESTAL MOVIL (DE 40X50X65 FABRICADO EN MELAMINA DE 16 MM MODELO: AM/316-15 MARCA: EAO, PZA)	\$ 2,435.36
5111000100-7	PEDESTAL MOVIL (DE 40X50X65 FABRICADO EN MELAMINA DE 16 MM MODELO: AM/316-15 MARCA: EAO, PZA)	\$ 2,435.36
5111000100-8	PEDESTAL MOVIL (DE 40X50X65 FABRICADO EN MELAMINA DE 16 MM MODELO: AM/316-15 MARCA: EAO, PZA)	\$ 2,435.36
5111000100-9	PEDESTAL MOVIL (DE 40X50X65 FABRICADO EN MELAMINA DE 16 MM MODELO: AM/316-15 MARCA: EAO, PZA)	\$ 2,435.36
5112000008-1	PERCHERO	\$ 1,076.87
5111000071-1	PIZARRONES Y ROTAFOLIOS	\$ 1,239.55
5112000005-16	PODIUM	\$ 2,070.00
5112000005-1	PODIUM	\$ 6,845.27
5112000005-2	PODIUM	\$ 3,675.00
5112000005-3	PODIUM	\$ 3,675.00
5112000005-4	PODIUM	\$ 540.50
5112000005-5	PODIUM	\$ 460.00
5112000005-6	PODIUM	\$ 3,450.00
5112000005-7	PODIUM	\$ 8,222.20
5112000005-8	PODIUM	\$ 3,650.63
5112000005-9	PODIUM	\$ 33,308.58
5112000005-10	PODIUM	\$ 3,364.00
5112000005-11	PODIUM	\$ 1,840.00
5112000005-12	PODIUM	\$ 4,308.82
5112000005-13	PODIUM	\$ 3,068.50
5112000005-14	PODIUM	\$ 3,068.50
5112000005-15	PODIUM	\$ 3,068.50
5112000005-17	PODIUM	\$ 1.00
5112000005-18	PODIUM	\$ 6,000.00
5112000005-19	PODIUM	\$ 2,875.00
5112000005-20	PODIUM	\$ 2,875.00
5112000005-21	PODIUM	\$ 2,875.00
5112000005-22	PODIUM	\$ 2,875.00
5112000005-23	PODIUM	\$ 2,875.00
5112000005-24	PODIUM	\$ 2,875.00
5112000005-25	PODIUM	\$ 2,875.00
5112000005-26	PODIUM	\$ 2,875.00
5112000005-27	PODIUM	\$ 2,875.00
5112000005-28	PODIUM	\$ 2,875.00
5112000005-29	PODIUM	\$ 2,875.00
5111000086-2	SILLA	\$ 356.50
5111000086-3	SILLA	\$ 289.70
5111000086-4	SILLA	\$ 146.05
5111000086-5	SILLA	\$ 141.45
5111000086-6	SILLA	\$ 141.45
5111000086-7	SILLA	\$ 146.05
5111000086-8	SILLA	\$ 146.05
5111000086-9	SILLA	\$ 146.05
5111000086-10	SILLA	\$ 146.05
5111000086-12	SILLA	\$ 289.70
5111000086-13	SILLA	\$ 289.70
5111000086-14	SILLA	\$ 289.70
5111000086-15	SILLA	\$ 289.70
5111000086-16	SILLA	\$ 289.70
5111000086-17	SILLA	\$ 289.70
5111000086-18	SILLA	\$ 289.70
5111000086-19	SILLA	\$ 289.70
5111000086-20	SILLA	\$ 289.70
5111000086-21	SILLA	\$ 289.70
5111000086-22	SILLA	\$ 289.70
5111000086-23	SILLA	\$ 289.70

7

[Handwritten signature]

[Handwritten signature]

000126

Relación de Bienes Muebles que Componen el Patrimonio

Informe de Avance de Gestión Financiera Junio 2021

Al 30 de junio 2021

(Pesos)



Ente Público:

MUNICIPIO DE AMEALCO DE BONFIL

Código	Descripción del Bien Mueble	Valor en libros
5111000086-24	SILLA	\$ 289.70
5111000086-25	SILLA	\$ 289.70
5111000086-26	SILLA	\$ 289.70
5111000086-27	SILLA	\$ 757.62
5111000086-28	SILLA	\$ 757.62
5111000086-29	SILLA	\$ 757.62
5111000086-31	SILLA	\$ 757.62
5111000086-32	SILLA	\$ 757.62
5111000086-34	SILLA	\$ 757.62
5111000086-35	SILLA	\$ 4,600.00
5111000086-37	SILLA	\$ 1,495.00
5111000086-38	SILLA	\$ 1,495.00
5111000086-39	SILLA	\$ 1,495.00
5111000086-40	SILLA	\$ 1,495.00
5111000086-41	SILLA	\$ 1,495.00
5111000086-42	SILLA	\$ 1,495.00
5111000086-43	SILLA	\$ 1,495.00
5111000086-44	SILLA	\$ 1,495.00
5111000086-45	SILLA	\$ 1,495.00
5111000086-46	SILLA	\$ 1,495.00
5111000086-47	SILLA	\$ 1,495.00
5111000086-48	SILLA	\$ 1,495.00
5111000086-49	SILLA	\$ 1,495.00
5111000086-50	SILLA	\$ 1,495.00
5111000086-51	SILLA	\$ 1,495.00
5111000086-52	SILLA	\$ 1,495.00
5111000086-53	SILLA	\$ 1,495.00
5111000086-54	SILLA	\$ 1,495.00
5111000086-55	SILLA	\$ 1,495.00
5111000086-56	SILLA	\$ 1,495.00
5111000086-57	SILLA	\$ 1,495.00
5111000086-58	SILLA	\$ 1,495.00
5111000086-59	SILLA	\$ 1,495.00
5111000086-60	SILLA	\$ 1,495.00
5111000086-62	SILLA	\$ 1,495.00
5111000086-63	SILLA	\$ 701.94
5111000086-64	SILLA	\$ 701.93
5111000086-65	SILLA	\$ 702.04
5111000086-66	SILLA	\$ 702.05
5111000086-67	SILLA	\$ 701.95
5111000086-68	SILLA	\$ 562.24
5111000086-69	SILLA	\$ 562.24
5111000086-70	SILLA	\$ 562.24
5111000086-71	SILLA	\$ 562.24
5111000086-72	SILLA	\$ 562.24
5111000086-73	SILLA	\$ 562.24
5111000086-74	SILLA	\$ 562.24
5111000086-75	SILLA	\$ 562.24
5111000086-77	SILLA	\$ 562.24
5111000086-78	SILLA	\$ 562.24
5111000086-79	SILLA	\$ 562.24
5111000086-80	SILLA	\$ 562.24
5111000086-81	SILLA	\$ 562.24
5111000086-83	SILLA	\$ 562.24
5111000086-84	SILLA	\$ 349.60
5111000086-85	SILLA	\$ 349.60
5111000086-86	SILLA	\$ 349.60
5111000086-87	SILLA	\$ 349.60
5111000086-88	SILLA	\$ 349.60
5111000086-89	SILLA	\$ 349.60
5111000086-93	SILLA	\$ 310.50
5111000086-94	SILLA	\$ 310.50
5111000086-95	SILLA	\$ 310.50
5111000086-96	SILLA	\$ 310.50
5111000086-97	SILLA	\$ 310.50
5111000086-98	SILLA	\$ 310.50
5111000086-99	SILLA	\$ 310.50
5111000086-100	SILLA	\$ 310.50
5111000086-101	SILLA	\$ 310.50
5111000086-102	SILLA	\$ 310.50
5111000086-103	SILLA	\$ 310.50
5111000086-104	SILLA	\$ 310.50
5111000086-105	SILLA	\$ 310.50
5111000086-106	SILLA	\$ 310.50
5111000086-107	SILLA	\$ 310.50
5111000086-108	SILLA	\$ 310.50
5111000086-109	SILLA	\$ 310.50
5111000086-110	SILLA	\$ 310.50
5111000086-111	SILLA	\$ 310.50
5111000086-112	SILLA	\$ 310.50
5111000086-113	SILLA	\$ 310.50

Jr

J.

000127

Relación de Bienes Muebles que Componen el Patrimonio

Informe de Avance de Gestión Financiera Junio 2021

Al 30 de junio 2021

(Pesos)



Ente Público:

MUNICIPIO DE AMEALCO DE BONFIL

Código	Descripción del Bien Mueble	Valor en libros
5111000086-114	SILLA	\$ 310.50
5111000086-115	SILLA	\$ 310.50
5111000086-116	SILLA	\$ 310.50
5111000086-117	SILLA	\$ 310.50
5111000086-118	SILLA	\$ 310.50
5111000086-119	SILLA	\$ 310.50
5111000086-120	SILLA	\$ 310.50
5111000086-121	SILLA	\$ 310.50
5111000086-122	SILLA	\$ 310.50
5111000086-123	SILLA	\$ 310.50
5111000086-124	SILLA	\$ 310.50
5111000086-125	SILLA	\$ 310.50
5111000086-126	SILLA	\$ 310.50
5111000086-127	SILLA	\$ 310.50
5111000086-128	SILLA	\$ 310.50
5111000086-129	SILLA	\$ 310.50
5111000086-130	SILLA	\$ 310.50
5111000086-131	SILLA	\$ 310.50
5111000086-132	SILLA	\$ 310.50
5111000086-133	SILLA	\$ 310.50
5111000086-134	SILLA	\$ 310.50
5111000086-135	SILLA	\$ 310.50
5111000086-136	SILLA	\$ 310.50
5111000086-137	SILLA	\$ 310.50
5111000086-138	SILLA	\$ 310.50
5111000086-139	SILLA	\$ 310.50
5111000086-140	SILLA	\$ 270.15
5111000086-141	SILLA	\$ 270.16
5111000086-142	SILLA	\$ 270.16
5111000086-143	SILLA	\$ 270.16
5111000086-144	SILLA	\$ 270.16
5111000086-145	SILLA	\$ 270.16
5111000086-146	SILLA	\$ 270.16
5111000086-147	SILLA	\$ 270.16
5111000086-148	SILLA	\$ 270.16
5111000086-149	SILLA	\$ 126.50
5111000086-150	SILLA	\$ 126.50
5111000086-151	SILLA	\$ 126.50
5111000086-152	SILLA	\$ 126.50
5111000086-153	SILLA	\$ 126.50
5111000086-154	SILLA	\$ 126.50
5111000086-155	SILLA	\$ 126.50
5111000086-156	SILLA	\$ 126.50
5111000086-157	SILLA	\$ 126.50
5111000086-158	SILLA	\$ 126.50
5111000086-159	SILLA	\$ 126.50
5111000086-160	SILLA	\$ 126.50
5111000086-161	SILLA	\$ 126.50
5111000086-162	SILLA	\$ 126.50
5111000086-163	SILLA	\$ 126.50
5111000086-164	SILLA	\$ 126.50
5111000086-165	SILLA	\$ 138.00
5111000086-166	SILLA	\$ 138.00
5111000086-167	SILLA	\$ 138.00
5111000086-168	SILLA	\$ 138.00
5111000086-169	SILLA	\$ 138.00
5111000086-170	SILLA	\$ 138.00
5111000086-171	SILLA	\$ 138.00
5111000086-172	SILLA	\$ 138.00
5111000086-173	SILLA	\$ 138.00
5111000086-174	SILLA	\$ 138.00
5111000086-175	SILLA	\$ 138.00
5111000086-176	SILLA	\$ 138.00
5111000086-177	SILLA	\$ 138.00
5111000086-178	SILLA	\$ 138.00
5111000086-179	SILLA	\$ 138.00
5111000086-180	SILLA	\$ 138.00
5111000086-181	SILLA	\$ 138.00
5111000086-182	SILLA	\$ 138.00
5111000086-183	SILLA	\$ 138.00
5111000086-184	SILLA	\$ 138.00
5111000086-185	SILLA	\$ 138.00
5111000086-186	SILLA	\$ 138.00
5111000086-187	SILLA	\$ 138.00
5111000086-188	SILLA	\$ 138.00
5111000086-189	SILLA	\$ 799.00
5111000086-190	SILLA	\$ 141.45
5111000086-191	SILLA	\$ 141.45
5111000086-192	SILLA	\$ 141.45
5111000086-193	SILLA	\$ 141.45
5111000086-194	SILLA	\$ 141.45

[Handwritten signature and initials]

Relación de Bienes Muebles que Componen el Patrimonio
 Informe de Avance de Gestión Financiera Junio 2021
 Al 30 de junio 2021
 (Pesos)



Ente Público: MUNICIPIO DE AMEALCO DE BONFIL

Código	Descripción del Bien Mueble	Valor en libros
5111000086-195	SILLA	\$ 141.45
5111000086-196	SILLA	\$ 141.45
5111000086-197	SILLA	\$ 141.45
5111000086-198	SILLA	\$ 141.45
5111000086-199	SILLA	\$ 141.45
5111000086-200	SILLA	\$ 141.45
5111000086-201	SILLA	\$ 141.45
5111000086-202	SILLA	\$ 141.45
5111000086-203	SILLA	\$ 146.05
5111000086-204	SILLA	\$ 208.74
5111000086-205	SILLA	\$ 208.74
5111000086-206	SILLA	\$ 208.74
5111000086-207	SILLA	\$ 208.74
5111000086-208	SILLA	\$ 208.74
5111000086-209	SILLA	\$ 208.74
5111000086-210	SILLA	\$ 195.50
5111000086-211	SILLA	\$ 195.50
5111000086-212	SILLA	\$ 195.50
5111000086-213	SILLA	\$ 195.50
5111000086-214	SILLA	\$ 195.50
5111000086-215	SILLA	\$ 195.50
5111000086-216	SILLA	\$ 195.50
5111000086-217	SILLA	\$ 195.50
5111000086-221	SILLA	\$ 195.50
5111000086-222	SILLA	\$ 195.50
5111000086-223	SILLA	\$ 195.50
5111000086-224	SILLA	\$ 195.50
5111000086-225	SILLA	\$ 195.50
5111000086-226	SILLA	\$ 195.50
5111000086-227	SILLA	\$ 195.50
5111000086-228	SILLA	\$ 195.50
5111000086-229	SILLA	\$ 195.50
5111000086-230	SILLA	\$ 195.50
5111000086-231	SILLA	\$ 195.50
5111000086-232	SILLA	\$ 195.50
5111000086-233	SILLA	\$ 195.50
5111000086-234	SILLA	\$ 195.50
5111000086-235	SILLA	\$ 195.50
5111000086-236	SILLA	\$ 195.50
5111000086-237	SILLA	\$ 195.50
5111000086-238	SILLA	\$ 195.50
5111000086-240	SILLA	\$ 138.98
5111000086-241	SILLA	\$ 138.98
5111000086-251	SILLA	\$ 138.98
5111000086-252	SILLA	\$ 138.98
5111000086-253	SILLA	\$ 138.98
5111000086-254	SILLA	\$ 138.98
5111000086-255	SILLA	\$ 138.98
5111000086-256	SILLA	\$ 138.98
5111000086-257	SILLA	\$ 138.98
5111000086-258	SILLA	\$ 138.98
5111000086-259	SILLA	\$ 138.98
5111000086-282	SILLA	\$ 138.98
5111000086-283	SILLA	\$ 138.98
5111000086-284	SILLA	\$ 138.98
5111000086-285	SILLA	\$ 138.98
5111000086-286	SILLA	\$ 138.98
5111000086-287	SILLA	\$ 138.98
5111000086-289	SILLA	\$ 138.98
5111000086-291	SILLA	\$ 138.98
5111000086-292	SILLA	\$ 138.98
5111000086-393	SILLA	\$ 138.98
5111000086-396	SILLA	\$ 138.98
5111000086-397	SILLA	\$ 138.98
5111000086-398	SILLA	\$ 138.98
5111000086-399	SILLA	\$ 138.98
5111000086-400	SILLA	\$ 138.98
5111000086-464	SILLA	\$ 138.98
5111000086-476	SILLA	\$ 138.98
5111000086-477	SILLA	\$ 138.98
5111000086-540	SILLA	\$ 138.98
5111000086-541	SILLA	\$ 138.98
5111000086-542	SILLA	\$ 138.98
5111000086-543	SILLA	\$ 138.98
5111000086-544	SILLA	\$ 138.98
5111000086-545	SILLA	\$ 138.98
5111000086-546	SILLA	\$ 138.98
5111000086-547	SILLA	\$ 138.98
5111000086-548	SILLA	\$ 138.98
5111000086-549	SILLA	\$ 138.98
5111000086-550	SILLA	\$ 138.98

[Handwritten signature]

[Handwritten signature]



Relación de Bienes Muebles que Componen el Patrimonio
Informe de Avance de Gestión Financiera Junio 2021
Al 30 de junio 2021
(Pesos)

Ente Público:

MUNICIPIO DE AMEALCO DE BONFIL

Código	Descripción del Bien Mueble	Valor en libros
5111000086-551	SILLA	\$ 138.98
5111000086-552	SILLA	\$ 138.98
5111000086-553	SILLA	\$ 138.98
5111000086-554	SILLA	\$ 138.98
5111000086-555	SILLA	\$ 138.98
5111000086-556	SILLA	\$ 138.98
5111000086-557	SILLA	\$ 138.98
5111000086-558	SILLA	\$ 138.98
5111000086-559	SILLA	\$ 138.98
5111000086-560	SILLA	\$ 138.98
5111000086-561	SILLA	\$ 138.98
5111000086-562	SILLA	\$ 138.98
5111000086-563	SILLA	\$ 138.98
5111000086-564	SILLA	\$ 138.98
5111000086-565	SILLA	\$ 138.98
5111000086-566	SILLA	\$ 138.98
5111000086-567	SILLA	\$ 138.98
5111000086-568	SILLA	\$ 138.98
5111000086-569	SILLA	\$ 138.98
5111000086-570	SILLA	\$ 138.98
5111000086-571	SILLA	\$ 138.98
5111000086-572	SILLA	\$ 138.98
5111000086-573	SILLA	\$ 138.98
5111000086-574	SILLA	\$ 138.98
5111000086-575	SILLA	\$ 138.98
5111000086-576	SILLA	\$ 138.98
5111000086-577	SILLA	\$ 138.98
5111000086-578	SILLA	\$ 138.98
5111000086-579	SILLA	\$ 138.98
5111000086-580	SILLA	\$ 138.98
5111000086-581	SILLA	\$ 138.98
5111000086-582	SILLA	\$ 138.98
5111000086-583	SILLA	\$ 138.98
5111000086-584	SILLA	\$ 138.98
5111000086-585	SILLA	\$ 138.98
5111000086-586	SILLA	\$ 138.98
5111000086-587	SILLA	\$ 138.98
5111000086-588	SILLA	\$ 138.98
5111000086-589	SILLA	\$ 138.98
5111000086-590	SILLA	\$ 138.98
5111000086-591	SILLA	\$ 138.98
5111000086-592	SILLA	\$ 138.98
5111000086-593	SILLA	\$ 138.98
5111000086-594	SILLA	\$ 138.98
5111000086-595	SILLA	\$ 138.98
5111000086-596	SILLA	\$ 138.98
5111000086-597	SILLA	\$ 138.98
5111000086-598	SILLA	\$ 138.98
5111000086-599	SILLA	\$ 138.98
5111000086-600	SILLA	\$ 138.98
5111000086-601	SILLA	\$ 138.98
5111000086-602	SILLA	\$ 138.98
5111000086-603	SILLA	\$ 138.98
5111000086-604	SILLA	\$ 138.98
5111000086-605	SILLA	\$ 138.98
5111000086-606	SILLA	\$ 138.98
5111000086-607	SILLA	\$ 138.98
5111000086-608	SILLA	\$ 138.98
5111000086-609	SILLA	\$ 138.98
5111000086-610	SILLA	\$ 138.98
5111000086-611	SILLA	\$ 138.98
5111000086-612	SILLA	\$ 138.98
5111000086-613	SILLA	\$ 138.98
5111000086-614	SILLA	\$ 138.98
5111000086-615	SILLA	\$ 138.98
5111000086-616	SILLA	\$ 138.98
5111000086-617	SILLA	\$ 138.98
5111000086-618	SILLA	\$ 138.98
5111000086-619	SILLA	\$ 138.98
5111000086-620	SILLA	\$ 138.98
5111000086-621	SILLA	\$ 138.98
5111000086-622	SILLA	\$ 138.98
5111000086-623	SILLA	\$ 138.98
5111000086-624	SILLA	\$ 138.98
5111000086-625	SILLA	\$ 138.98
5111000086-626	SILLA	\$ 138.98
5111000086-627	SILLA	\$ 138.98
5111000086-628	SILLA	\$ 138.98
5111000086-629	SILLA	\$ 138.98
5111000086-630	SILLA	\$ 138.98
5111000086-631	SILLA	\$ 138.98

Relación de Bienes Muebles que Componen el Patrimonio
Informe de Avance de Gestión Financiera Junio 2021
 Al 30 de junio 2021
 (Pesos)



Ente Público:

MUNICIPIO DE AMEALCO DE BONFIL

Código	Descripción del Bien Mueble	Valor en libros
5111000086-632	SILLA	\$ 138.98
5111000086-633	SILLA	\$ 138.98
5111000086-634	SILLA	\$ 138.98
5111000086-635	SILLA	\$ 138.98
5111000086-636	SILLA	\$ 138.98
5111000086-637	SILLA	\$ 138.98
5111000086-638	SILLA	\$ 138.98
5111000086-639	SILLA	\$ 138.98
5111000086-640	SILLA	\$ 138.98
5111000086-641	SILLA	\$ 138.98
5111000086-642	SILLA	\$ 138.98
5111000086-643	SILLA	\$ 138.98
5111000086-644	SILLA	\$ 138.98
5111000086-645	SILLA	\$ 138.98
5111000086-646	SILLA	\$ 138.98
5111000086-647	SILLA	\$ 138.98
5111000086-648	SILLA	\$ 138.98
5111000086-649	SILLA	\$ 138.98
5111000086-650	SILLA	\$ 138.98
5111000086-651	SILLA	\$ 138.98
5111000086-652	SILLA	\$ 138.98
5111000086-653	SILLA	\$ 138.98
5111000086-654	SILLA	\$ 138.98
5111000086-655	SILLA	\$ 138.98
5111000086-656	SILLA	\$ 138.98
5111000086-657	SILLA	\$ 138.98
5111000086-658	SILLA	\$ 138.98
5111000086-659	SILLA	\$ 138.98
5111000086-660	SILLA	\$ 138.98
5111000086-661	SILLA	\$ 138.98
5111000086-662	SILLA	\$ 138.98
5111000086-663	SILLA	\$ 138.98
5111000086-664	SILLA	\$ 138.98
5111000086-665	SILLA	\$ 138.98
5111000086-666	SILLA	\$ 138.98
5111000086-667	SILLA	\$ 138.98
5111000086-668	SILLA	\$ 138.98
5111000086-669	SILLA	\$ 138.98
5111000086-670	SILLA	\$ 138.98
5111000086-671	SILLA	\$ 138.98
5111000086-672	SILLA	\$ 138.98
5111000086-673	SILLA	\$ 138.98
5111000086-674	SILLA	\$ 138.98
5111000086-675	SILLA	\$ 138.98
5111000086-676	SILLA	\$ 138.98
5111000086-677	SILLA	\$ 138.98
5111000086-678	SILLA	\$ 138.98
5111000086-679	SILLA	\$ 138.98
5111000086-680	SILLA	\$ 138.98
5111000086-681	SILLA	\$ 138.98
5111000086-682	SILLA	\$ 138.98
5111000086-683	SILLA	\$ 138.98
5111000086-684	SILLA	\$ 138.98
5111000086-685	SILLA	\$ 138.98
5111000086-686	SILLA	\$ 138.98
5111000086-687	SILLA	\$ 138.98
5111000086-688	SILLA	\$ 138.98
5111000086-689	SILLA	\$ 138.98
5111000086-690	SILLA	\$ 138.98
5111000086-691	SILLA	\$ 138.98
5111000086-692	SILLA	\$ 138.98
5111000086-693	SILLA	\$ 138.98
5111000086-694	SILLA	\$ 138.98
5111000086-695	SILLA	\$ 138.98
5111000086-696	SILLA	\$ 138.98
5111000086-697	SILLA	\$ 138.98
5111000086-698	SILLA	\$ 138.98
5111000086-699	SILLA	\$ 138.98
5111000086-700	SILLA	\$ 138.98
5111000086-701	SILLA	\$ 138.98
5111000086-702	SILLA	\$ 138.98
5111000086-703	SILLA	\$ 138.98
5111000086-704	SILLA	\$ 138.98
5111000086-705	SILLA	\$ 138.98
5111000086-706	SILLA	\$ 138.98
5111000086-707	SILLA	\$ 138.98
5111000086-708	SILLA	\$ 138.98
5111000086-709	SILLA	\$ 138.98
5111000086-710	SILLA	\$ 138.98
5111000086-711	SILLA	\$ 138.98
5111000086-712	SILLA	\$ 138.98

7

000131

Relación de Bienes Muebles que Componen el Patrimonio
 Informe de Avance de Gestión Financiera Junio 2021
 Al 30 de junio 2021
 (Pesos)



Ente Público:

MUNICIPIO DE AMEALCO DE BONFIL

Código	Descripción del Bien Mueble	Valor en libros
5111000086-713	SILLA	\$ 138.98
5111000086-714	SILLA	\$ 138.98
5111000086-715	SILLA	\$ 138.98
5111000086-716	SILLA	\$ 138.98
5111000086-717	SILLA	\$ 138.98
5111000086-718	SILLA	\$ 138.98
5111000086-719	SILLA	\$ 138.98
5111000086-720	SILLA	\$ 138.98
5111000086-721	SILLA	\$ 138.98
5111000086-722	SILLA	\$ 138.98
5111000086-723	SILLA	\$ 138.98
5111000086-724	SILLA	\$ 138.98
5111000086-725	SILLA	\$ 138.98
5111000086-726	SILLA	\$ 138.98
5111000086-727	SILLA	\$ 138.98
5111000086-728	SILLA	\$ 138.98
5111000086-729	SILLA	\$ 138.98
5111000086-730	SILLA	\$ 138.98
5111000086-731	SILLA	\$ 138.98
5111000086-732	SILLA	\$ 138.98
5111000086-733	SILLA	\$ 138.98
5111000086-734	SILLA	\$ 138.98
5111000086-735	SILLA	\$ 138.98
5111000086-736	SILLA	\$ 138.98
5111000086-737	SILLA	\$ 138.98
5111000086-738	SILLA	\$ 613.71
5111000086-739	SILLA	\$ 1,527.84
5111000086-740	SILLA	\$ 449.00
5111000086-741	SILLA	\$ 1,049.00
5111000086-742	SILLA	\$ 1,049.00
5111000086-743	SILLA	\$ 1,049.00
5111000086-744	SILLA	\$ 1,049.00
5111000086-745	SILLA	\$ 1,049.00
5111000086-746	SILLA	\$ 1,049.00
5111000086-747	SILLA	\$ 1,227.10
5111000086-748	SILLA	\$ 1,227.05
5111000086-749	SILLA	\$ 861.33
5111000086-750	SILLA	\$ 861.32
5111000086-751	SILLA	\$ 1,399.99
5111000086-752	SILLA	\$ 613.72
5111000086-753	SILLA	\$ 613.72
5111000086-755	SILLA	\$ 613.72
5111000086-756	SILLA	\$ 613.72
5111000086-757	SILLA	\$ 613.72
5111000086-758	SILLA	\$ 613.73
5111000086-759	SILLA	\$ 613.72
5111000086-760	SILLA	\$ 613.72
5111000086-761	SILLA	\$ 613.72
5111000086-765	SILLA	\$ 1,414.45
5111000086-766	SILLA	\$ 613.71
5111000086-767	SILLA	\$ 613.71
5111000086-768	SILLA	\$ 613.71
5111000086-769	SILLA	\$ 613.71
5111000086-770	SILLA	\$ 613.71
5111000086-771	SILLA	\$ 921.15
5111000086-772	SILLA	\$ 449.00
5111000086-773	SILLA	\$ 921.16
5111000086-774	SILLA	\$ 877.92
5111000086-775	SILLA	\$ 877.92
5111000086-776	SILLA	\$ 877.92
5111000086-778	SILLA	\$ 1,884.85
5111000086-779	SILLA	\$ 1,884.85
5111000086-780	SILLA	\$ 738.52
5111000086-781	SILLA	\$ 1,062.32
5111000086-782	SILLA	\$ 638.00
5111000086-783	SILLA	\$ 1,067.81
5111000086-784	SILLA	\$ 1.00
5111000086-786	SILLA	\$ 1.00
5111000086-787	SILLA	\$ 1.00
5111000086-788	SILLA	\$ 1.00
5111000086-789	SILLA	\$ 1.00
5111000086-790	SILLA	\$ 1.00
5111000086-791	SILLA	\$ 1.00
5111000086-792	SILLA	\$ 1.00
5111000086-793	SILLA	\$ 1.00
5111000086-794	SILLA	\$ 1.00
5111000086-795	SILLA	\$ 1.00
5111000086-796	SILLA	\$ 1.00
5111000086-799	SILLA	\$ 1.00
5111000086-800	SILLA	\$ 1.00
5111000086-801	SILLA	\$ 1.00

Relación de Bienes Muebles que Componen el Patrimonio
 Informe de Avance de Gestión Financiera Junio 2021
 Al 30 de junio 2021
 (Pesos)



Ente Público:

MUNICIPIO DE AMEALCO DE BONFIL

Código	Descripción del Bien Mueble	Valor en libros
5111000086-802	SILLA	\$ 1.00
5111000086-803	SILLA	\$ 1.00
5111000086-804	SILLA	\$ 1.00
5111000086-805	SILLA	\$ 1.00
5111000086-806	SILLA	\$ 1.00
5111000086-807	SILLA	\$ 1.00
5111000086-808	SILLA	\$ 1.00
5111000086-809	SILLA	\$ 1.00
5111000086-810	SILLA	\$ 1.00
5111000086-811	SILLA	\$ 1.00
5111000086-812	SILLA	\$ 1.00
5111000086-813	SILLA	\$ 1.00
5111000086-814	SILLA	\$ 1.00
5111000086-815	SILLA	\$ 1.00
5111000086-816	SILLA	\$ 1.00
5111000086-818	SILLA	\$ 1.00
5111000086-819	SILLA	\$ 1.00
5111000086-820	SILLA	\$ 1.00
5111000086-821	SILLA	\$ 1.00
5111000086-822	SILLA	\$ 1.00
5111000086-823	SILLA	\$ 1.00
5111000086-824	SILLA	\$ 1.00
5111000086-825	SILLA	\$ 1.00
5111000086-826	SILLA	\$ 1.00
5111000086-827	SILLA	\$ 1.00
5111000086-828	SILLA	\$ 1.00
5111000086-829	SILLA	\$ 1.00
5111000086-830	SILLA	\$ 1.00
5111000086-831	SILLA	\$ 1.00
5111000086-832	SILLA	\$ 1.00
5111000086-833	SILLA	\$ 1.00
5111000086-834	SILLA	\$ 1.00
5111000086-835	SILLA	\$ 1.00
5111000086-836	SILLA	\$ 1.00
5111000086-837	SILLA	\$ 276.00
5111000086-838	SILLA	\$ 276.00
5111000086-839	SILLA	\$ 276.00
5111000086-840	SILLA	\$ 276.00
5111000086-841	SILLA	\$ 276.00
5111000086-842	SILLA	\$ 276.00
5111000086-843	SILLA	\$ 276.00
5111000086-844	SILLA	\$ 276.00
5111000086-845	SILLA	\$ 276.00
5111000086-846	SILLA	\$ 276.00
5111000086-847	SILLA	\$ 276.00
5111000086-848	SILLA	\$ 276.00
5111000086-849	SILLA	\$ 276.00
5111000086-850	SILLA	\$ 276.00
5111000086-851	SILLA	\$ 276.00
5111000086-852	SILLA	\$ 276.00
5111000086-853	SILLA	\$ 276.00
5111000086-854	SILLA	\$ 276.00
5111000086-855	SILLA	\$ 276.00
5111000086-856	SILLA	\$ 276.00
5111000086-857	SILLA	\$ 276.00
5111000086-858	SILLA	\$ 276.00
5111000086-859	SILLA	\$ 276.00
5111000086-860	SILLA	\$ 276.00
5111000086-861	SILLA	\$ 419.75
5111000086-862	SILLA	\$ 894.27
5111000086-863	SILLA	\$ 894.27
5111000086-864	SILLA	\$ 145.50
5111000086-865	SILLA	\$ 145.50
5111000086-866	SILLA	\$ 1.00
5111000086-867	SILLA	\$ 1.00
5111000086-868	SILLA	\$ 1.00
5111000086-869	SILLA	\$ 1.00
5111000086-870	SILLA	\$ 1.00
5111000086-871	SILLA	\$ 1.00
5111000086-872	SILLA	\$ 1.00
5111000086-873	SILLA	\$ 1.00
5111000086-874	SILLA	\$ 1.00
5111000086-875	SILLA	\$ 1.00
5111000086-876	SILLA	\$ 1.00
5111000086-877	SILLA	\$ 1.00
5111000086-878	SILLA	\$ 1.00
5111000086-879	SILLA	\$ 1.00
5111000086-880	SILLA	\$ 1.00
5111000086-881	SILLA	\$ 1.00
5111000086-882	SILLA	\$ 1.00
5111000086-883	SILLA	\$ 1.00

[Handwritten signature]

[Handwritten signature]

000133

Relación de Bienes Muebles que Componen el Patrimonio
 Informe de Avance de Gestión Financiera Junio 2021
 Al 30 de junio 2021
 (Pesos)



Ente Público:

MUNICIPIO DE AMEALCO DE BONFIL

Código	Descripción del Bien Mueble	Valor en libros
5111000086-884	SILLA	\$ 1.00
5111000086-885	SILLA	\$ 1.00
5111000086-886	SILLA	\$ 1.00
5111000086-887	SILLA	\$ 1.00
5111000086-888	SILLA	\$ 1.00
5111000086-889	SILLA	\$ 1.00
5111000086-890	SILLA	\$ 1.00
5111000086-891	SILLA	\$ 1.00
5111000086-892	SILLA	\$ 1.00
5111000086-893	SILLA	\$ 1.00
5111000086-894	SILLA	\$ 1.00
5111000086-895	SILLA	\$ 1.00
5111000086-896	SILLA	\$ 1.00
5111000086-897	SILLA	\$ 1.00
5111000086-898	SILLA	\$ 1.00
5111000086-899	SILLA	\$ 1.00
5111000086-900	SILLA	\$ 1.00
5111000086-901	SILLA	\$ 1.00
5111000086-902	SILLA	\$ 1.00
5111000086-903	SILLA	\$ 1.00
5111000086-904	SILLA	\$ 1.00
5111000086-905	SILLA	\$ 1.00
5111000086-906	SILLA	\$ 1.00
5111000086-907	SILLA	\$ 1.00
5111000086-908	SILLA	\$ 1.00
5111000086-909	SILLA	\$ 1.00
5111000086-910	SILLA	\$ 1.00
5111000086-911	SILLA	\$ 1.00
5111000086-912	SILLA	\$ 1.00
5111000086-913	SILLA	\$ 1.00
5111000086-914	SILLA	\$ 1.00
5111000086-915	SILLA	\$ 1.00
5111000086-916	SILLA	\$ 1.00
5111000086-917	SILLA	\$ 1.00
5111000086-918	SILLA	\$ 1.00
5111000086-919	SILLA	\$ 1.00
5111000086-920	SILLA	\$ 1.00
5111000086-921	SILLA	\$ 1.00
5111000086-922	SILLA	\$ 1.00
5111000086-923	SILLA	\$ 1.00
5111000086-924	SILLA	\$ 1.00
5111000086-925	SILLA	\$ 1.00
5111000086-926	SILLA	\$ 1.00
5111000086-927	SILLA	\$ 1.00
5111000086-928	SILLA	\$ 1.00
5111000086-929	SILLA	\$ 259.00
5111000086-930	SILLA	\$ 259.00
5111000086-931	SILLA	\$ 259.00
5111000086-932	SILLA	\$ 259.00
5111000086-933	SILLA	\$ 259.00
5111000086-934	SILLA	\$ 289.70
5111000086-935	SILLA	\$ 289.70
5111000086-936	SILLA	\$ 289.70
5111000086-937	SILLA	\$ 289.70
5111000086-938	SILLA	\$ 289.70
5111000086-939	SILLA	\$ 289.70
5111000086-940	SILLA	\$ 289.70
5111000086-941	SILLA	\$ 289.70
5111000086-942	SILLA	\$ 289.70
5111000086-943	SILLA	\$ 289.70
5111000086-944	SILLA	\$ 289.70
5111000086-945	SILLA	\$ 289.70
5111000086-946	SILLA	\$ 289.70
5111000086-947	SILLA	\$ 289.70
5111000086-948	SILLA	\$ 289.70
5111000086-949	SILLA	\$ 289.70
5111000086-950	SILLA	\$ 289.70
5111000086-951	SILLA	\$ 289.70
5111000086-952	SILLA	\$ 290.38
5111000086-953	SILLA	\$ 290.38
5111000086-954	SILLA	\$ 290.38
5111000086-955	SILLA	\$ 290.38
5111000086-956	SILLA	\$ 290.38
5111000086-957	SILLA	\$ 290.38
5111000086-958	SILLA	\$ 290.38
5111000086-959	SILLA	\$ 290.38
5111000086-960	SILLA	\$ 290.38
5111000086-961	SILLA	\$ 290.38
5111000086-962	SILLA	\$ 290.38
5111000086-963	SILLA	\$ 290.38
5111000086-964	SILLA	\$ 290.38

[Handwritten signature]

[Handwritten mark]

[Handwritten mark]

Relación de Bienes Muebles que Componen el Patrimonio
 Informe de Avance de Gestión Financiera Junio 2021
 Al 30 de junio 2021
 (Pesos)



Ente Público: MUNICIPIO DE AMEALCO DE BONFIL

Código	Descripción del Bien Mueble	Valor en libros
5111000086-965	SILLA	\$ 290.38
5111000086-966	SILLA	\$ 290.38
5111000086-967	SILLA	\$ 290.38
5111000086-968	SILLA	\$ 290.38
5111000086-969	SILLA	\$ 290.38
5111000086-970	SILLA	\$ 349.60
5111000086-971	SILLA	\$ 349.60
5111000086-972	SILLA	\$ 349.60
5111000086-973	SILLA	\$ 349.60
5111000086-974	SILLA	\$ 349.60
5111000086-975	SILLA	\$ 349.60
5111000086-976	SILLA	\$ 349.60
5111000086-977	SILLA	\$ 349.60
5111000086-978	SILLA	\$ 349.60
5111000086-979	SILLA	\$ 349.60
5111000086-980	SILLA	\$ 349.60
5111000086-981	SILLA	\$ 349.60
5111000086-982	SILLA	\$ 349.60
5111000086-983	SILLA	\$ 349.60
5111000086-984	SILLA	\$ 349.60
5111000086-985	SILLA	\$ 349.60
5111000086-986	SILLA	\$ 349.60
5111000086-987	SILLA	\$ 349.60
5111000086-988	SILLA	\$ 349.60
5111000086-989	SILLA	\$ 349.60
5111000086-990	SILLA	\$ 349.60
5111000086-991	SILLA	\$ 349.60
5111000086-992	SILLA	\$ 349.60
5111000086-993	SILLA	\$ 349.60
5111000086-994	SILLA	\$ 184.00
5111000086-995	SILLA	\$ 184.00
5111000086-996	SILLA	\$ 184.00
5111000086-997	SILLA	\$ 184.00
5111000086-998	SILLA	\$ 184.00
5111000086-999	SILLA	\$ 184.00
5111000086-1000	SILLA	\$ 184.00
5111000086-1001	SILLA	\$ 184.00
5111000086-1002	SILLA	\$ 184.00
5111000086-1003	SILLA	\$ 184.00
5111000086-1004	SILLA	\$ 1,495.00
5111000086-1005	SILLA	\$ 1.00
5111000086-1006	SILLA	\$ 1.00
5111000086-1007	SILLA	\$ 1.00
5111000086-1008	SILLA	\$ 1.00
5111000086-1009	SILLA	\$ 1.00
5111000086-1019	SILLA	\$ 1.00
5111000086-1020	SILLA	\$ 1.00
5111000086-1021	SILLA	\$ 1.00
5111000086-1022	SILLA	\$ 1.00
5111000086-1023	SILLA	\$ 1.00
5111000086-1024	SILLA	\$ 1.00
5111000086-1025	SILLA	\$ 1.00
5111000086-1026	SILLA	\$ 1.00
5111000086-1027	SILLA	\$ 1.00
5111000086-1028	SILLA	\$ 1.00
5111000086-1029	SILLA	\$ 1,007.20
5111000086-1030	SILLA	\$ 1.00
5111000086-1031	SILLA	\$ 1.00
5111000086-1032	SILLA	\$ 1.00
5111000086-1033	SILLA	\$ 1.00
5111000086-1034	SILLA	\$ 1.00
5111000086-1035	SILLA	\$ 1.00
5111000086-1036	SILLA	\$ 1.00
5111000086-1037	SILLA	\$ 128.76
5111000086-1038	SILLA	\$ 128.76
5111000086-1039	SILLA	\$ 128.76
5111000086-1040	SILLA	\$ 128.76
5111000086-1041	SILLA	\$ 128.76
5111000086-1042	SILLA	\$ 128.76
5111000086-1043	SILLA	\$ 128.76
5111000086-1044	SILLA	\$ 128.76
5111000086-1045	SILLA	\$ 128.76
5111000086-1046	SILLA	\$ 128.76
5111000086-1047	SILLA	\$ 128.76
5111000086-1048	SILLA	\$ 128.76
5111000086-1049	SILLA	\$ 128.76
5111000086-1050	SILLA	\$ 128.76
5111000086-1051	SILLA	\$ 128.76
5111000086-1052	SILLA	\$ 128.76
5111000086-1053	SILLA	\$ 129.06
5111000086-1054	SILLA	\$ 129.06

[Handwritten signature and initials]



Relación de Bienes Muebles que Componen el Patrimonio
Informe de Avance de Gestión Financiera Junio 2021
Al 30 de junio 2021
(Pesos)

Ente Público:

MUNICIPIO DE AMEALCO DE BONFIL

Código	Descripción del Bien Mueble	Valor en libros
5111000086-1055	SILLA	\$ 129.06
5111000086-1056	SILLA	\$ 129.06
5111000086-1057	SILLA	\$ 129.06
5111000086-1058	SILLA	\$ 129.06
5111000086-1059	SILLA	\$ 129.06
5111000086-1060	SILLA	\$ 129.06
5111000086-1061	SILLA	\$ 129.06
5111000086-1062	SILLA	\$ 129.06
5111000086-1063	SILLA	\$ 129.06
5111000086-1064	SILLA	\$ 129.06
5111000086-1065	SILLA	\$ 1,067.81
5111000086-1066	SILLA	\$ 1,067.81
5111000086-1067	SILLA	\$ 1,067.81
5111000086-1068	SILLA	\$ 1,067.81
5111000086-1069	SILLA	\$ 1,067.81
5111000086-1070	SILLA	\$ 1,067.81
5111000086-1071	SILLA	\$ 1,067.81
5111000086-1072	SILLA	\$ 1,067.81
5111000086-1073	SILLA	\$ 1,495.00
5111000086-1074	SILLA	\$ 1,495.00
5111000086-1075	SILLA	\$ 1,495.00
5111000086-1076	SILLA	\$ 1,495.00
5111000086-1077	SILLA	\$ 1,495.00
5111000086-1078	SILLA	\$ 1.00
5111000086-1079	SILLA	\$ 1.00
5111000086-1081	SILLA	\$ 1.00
5111000086-1084	SILLA	\$ 1.00
5111000086-1085	SILLA	\$ 1.00
5111000086-1086	SILLA	\$ 1.00
5111000086-1087	SILLA	\$ 1.00
5111000086-1088	SILLA	\$ 1.00
5111000086-1089	SILLA	\$ 1.00
5111000086-1090	SILLA	\$ 1.00
5111000086-1091	SILLA	\$ 1.00
5111000086-1092	SILLA	\$ 1.00
5111000086-1093	SILLA	\$ 1.00
5111000086-1094	SILLA	\$ 1.00
5111000086-1095	SILLA	\$ 1.00
5111000086-1096	SILLA	\$ 1.00
5111000086-1097	SILLA	\$ 1.00
5111000086-1098	SILLA	\$ 1.00
5111000086-1099	SILLA	\$ 1.00
5111000086-1100	SILLA	\$ 1.00
5111000086-1101	SILLA	\$ 1.00
5111000086-1102	SILLA	\$ 1.00
5111000086-1103	SILLA	\$ 1.00
5111000086-1104	SILLA	\$ 1.00
5111000086-1105	SILLA	\$ 1.00
5111000086-1106	SILLA	\$ 1.00
5111000086-1107	SILLA	\$ 1.00
5111000086-1109	SILLA	\$ 703.80
5111000086-1110	SILLA	\$ 703.80
5111000086-1111	SILLA	\$ 703.80
5111000086-1112	SILLA	\$ 703.80
5111000086-1113	SILLA	\$ 703.80
5111000086-1114	SILLA	\$ 703.80
5111000086-1115	SILLA	\$ 703.80
5111000086-1116	SILLA	\$ 703.80
5111000086-1117	SILLA	\$ 703.80
5111000086-1118	SILLA	\$ 1,379.65
5111000086-1119	SILLA	\$ 1.00
5111000086-1122	SILLA	\$ 1.00
5111000086-1123	SILLA	\$ 2,780.70
5111000086-1124	SILLA	\$ 1,700.86
5111000086-1125	SILLA	\$ 1,700.85
5111000086-1126	SILLA	\$ 1,380.00
5111000086-1127	SILLA	\$ 2,501.25
5111000086-1128	SILLA	\$ 1,744.09
5111000086-1129	SILLA	\$ 1,261.00
5111000086-1131	SILLA	\$ 5,017.56
5111000086-1132	SILLA	\$ 5,017.56
5111000086-1133	SILLA	\$ 5,017.56
5111000086-1134	SILLA	\$ 5,017.56
5111000086-1135	SILLA	\$ 1,667.50
5111000086-1136	SILLA	\$ 2,612.02
5111000086-1137	SILLA	\$ 2,452.95
5111000086-1138	SILLA	\$ 1,032.40
5111000086-1139	SILLA	\$ 1,889.90
5111000086-1140	SILLA	\$ 368.00
5111000086-1142	SILLA	\$ 1,794.00
5111000086-1143	SILLA	\$ 1,794.00

[Handwritten signature]

[Handwritten mark]

[Handwritten mark]

000136



Relación de Bienes Muebles que Componen el Patrimonio
Informe de Avance de Gestión Financiera Junio 2021
Al 30 de junio 2021
(Pesos)

Ente Público:

MUNICIPIO DE AMEALCO DE BONFIL

Código	Descripción del Bien Mueble	Valor en libros
5111000086-1145	SILLA	\$ 1,794.00
5111000086-1148	SILLA	\$ 557.75
5111000086-1149	SILLA	\$ 1,934.09
5111000086-1150	SILLA	\$ 1,934.09
5111000086-1151	SILLA	\$ 1,934.09
5111000086-1152	SILLA	\$ 1,934.09
5111000086-1153	SILLA	\$ 1,934.09
5111000086-1154	SILLA	\$ 1,934.09
5111000086-1155	SILLA	\$ 1,934.09
5111000086-1156	SILLA	\$ 1,934.09
5111000086-1157	SILLA	\$ 1,934.09
5111000086-1158	SILLA	\$ 1,934.09
5111000086-1159	SILLA	\$ 1,934.09
5111000086-1160	SILLA	\$ 1,840.00
5111000086-1161	SILLA	\$ 1,840.00
5111000086-1162	SILLA	\$ 1,840.00
5111000086-1163	SILLA	\$ 1,840.00
5111000086-1164	SILLA	\$ 1,840.00
5111000086-1165	SILLA	\$ 1,840.00
5111000086-1166	SILLA	\$ 2,898.00
5111000086-1167	SILLA	\$ 2,898.00
5111000086-1168	SILLA	\$ 2,898.00
5111000086-1169	SILLA	\$ 2,898.00
5111000086-1170	SILLA	\$ 3.00
5111000086-1171	SILLA	\$ 1,497.30
5111000086-1172	SILLA	\$ 1,497.30
5111000086-1173	SILLA	\$ 1,497.30
5111000086-1174	SILLA	\$ 999.01
5111000086-1175	SILLA	\$ 999.01
5111000086-1176	SILLA	\$ 999.01
5111000086-1177	SILLA	\$ 999.01
5111000086-1178	SILLA	\$ 999.01
5111000086-1179	SILLA	\$ 999.01
5111000086-1180	SILLA	\$ 999.01
5111000086-1181	SILLA	\$ 999.01
5111000086-1182	SILLA	\$ 999.01
5111000086-1183	SILLA	\$ 999.01
5111000086-1184	SILLA	\$ 870.01
5111000086-1185	SILLA	\$ 870.01
5111000086-1186	SILLA	\$ 870.01
5111000086-1187	SILLA	\$ 870.01
5111000086-1188	SILLA	\$ 870.01
5111000086-1189	SILLA	\$ 870.01
5111000086-1190	SILLA	\$ 379.69
5111000086-1191	SILLA	\$ 379.69
5111000086-1192	SILLA	\$ 379.69
5111000086-1193	SILLA	\$ 379.69
5111000086-1194	SILLA	\$ 379.69
5111000086-1195	SILLA	\$ 379.69
5111000086-1196	SILLA	\$ 379.69
5111000086-1197	SILLA	\$ 379.69
5111000086-1198	SILLA	\$ 379.69
5111000086-1199	SILLA	\$ 379.69
5111000086-1200	SILLA	\$ 379.69
5111000086-1201	SILLA	\$ 379.69
5111000086-1202	SILLA	\$ 379.69
5111000086-1203	SILLA	\$ 379.69
5111000086-1204	SILLA	\$ 379.69
5111000086-1205	SILLA	\$ 379.69
5111000086-1206	SILLA	\$ 379.69
5111000086-1207	SILLA	\$ 379.69
5111000086-1208	SILLA	\$ 379.69
5111000086-1209	SILLA	\$ 379.69
5111000086-1210	SILLA	\$ 379.69
5111000086-1211	SILLA	\$ 379.69
5111000086-1212	SILLA	\$ 379.69
5111000086-1213	SILLA	\$ 379.69
5111000086-1214	SILLA	\$ 379.69
5111000086-1215	SILLA	\$ 379.69
5111000086-1216	SILLA (OPERATIVA USO RUDO CON ASIENTO Y RESPALDO EN POLIPROPILENO CON ASIENTO Y RESPALDO TAPOZADO EN TELA COLOR: NEGRO MODELO: RS-460, PZA)	\$ 2,447.30
5111000086-1217	SILLA (OPERATIVA USO RUDO CON ASIENTO Y RESPALDO EN POLIPROPILENO CON ASIENTO Y RESPALDO TAPOZADO EN TELA COLOR: NEGRO MODELO: RS-460, PZA)	\$ 2,447.30
5111000086-1218	SILLA (OPERATIVA USO RUDO CON ASIENTO Y RESPALDO EN POLIPROPILENO CON ASIENTO Y RESPALDO TAPOZADO EN TELA COLOR: NEGRO MODELO: RS-460, PZA)	\$ 2,447.30
5111000086-1219	SILLA (OPERATIVA USO RUDO CON ASIENTO Y RESPALDO EN POLIPROPILENO CON ASIENTO Y RESPALDO TAPOZADO EN TELA COLOR: NEGRO MODELO: RS-460, PZA)	\$ 2,447.30

[Handwritten signature]

000137



Relación de Bienes Muebles que Componen el Patrimonio
Informe de Avance de Gestión Financiera Junio 2021
Al 30 de junio 2021
(Pesos)

Ente Público:

MUNICIPIO DE AMEALCO DE BONFIL

Código	Descripción del Bien Mueble	Valor en libros
5111000086-1220	SILLA (OPERATIVA USO RUDO CON ASIENTO Y RESPALDO EN POLIPROPILENO CON ASIENTO Y RESPALDO TAPOZADO EN TELA COLOR: NEGRO MODELO: RS-460, PZA)	\$ 2,447.30
5111000086-1221	SILLA (OPERATIVA USO RUDO CON ASIENTO Y RESPALDO EN POLIPROPILENO CON ASIENTO Y RESPALDO TAPOZADO EN TELA COLOR: NEGRO MODELO: RS-460, PZA)	\$ 2,447.30
5111000086-1222	SILLA (OPERATIVA USO RUDO CON ASIENTO Y RESPALDO EN POLIPROPILENO CON ASIENTO Y RESPALDO TAPOZADO EN TELA COLOR: NEGRO MODELO: RS-460, PZA)	\$ 2,447.30
5111000086-1223	SILLA (OPERATIVA USO RUDO CON BRAZOS CON ASIENTO Y RESPALDO TAPIZADOEN TELA COLOR NEGRO MODELO: RS-460 MARCA: REQUIEZ, PZA)	\$ 3,221.28
5111000086-1224	SILLA (OPERATIVA USO RUDO CON BRAZOS CON ASIENTO Y RESPALDO TAPIZADOEN TELA COLOR NEGRO MODELO: RS-460 MARCA: REQUIEZ, PZA)	\$ 3,221.28
5111000086-1225	SILLA (OPERATIVA USO RUDO CON BRAZOS CON ASIENTO Y RESPALDO TAPIZADOEN TELA COLOR NEGRO MODELO: RS-460 MARCA: REQUIEZ, PZA)	\$ 3,221.28
5111000086-1226	SILLA (OPERATIVA USO RUDO CON BRAZOS CON ASIENTO Y RESPALDO TAPIZADOEN TELA COLOR NEGRO MODELO: RS-460 MARCA: REQUIEZ, PZA)	\$ 3,221.28
5111000086-1227	SILLA (OPERATIVA USO RUDO CON BRAZOS CON ASIENTO Y RESPALDO TAPIZADOEN TELA COLOR NEGRO MODELO: RS-460 MARCA: REQUIEZ, PZA)	\$ 3,221.28
5111000086-1228	SILLA (OPERATIVA USO RUDO CON BRAZOS CON ASIENTO Y RESPALDO TAPIZADOEN TELA COLOR NEGRO MODELO: RS-460 MARCA: REQUIEZ, PZA)	\$ 3,221.28
5111000086-1229	SILLA (OPERATIVA USO RUDO CON BRAZOS CON ASIENTO Y RESPALDO TAPIZADOEN TELA COLOR NEGRO MODELO: RS-460 MARCA: REQUIEZ, PZA)	\$ 3,221.28
5111000086-1230	SILLA (OPERATIVA USO RUDO CON BRAZOS CON ASIENTO Y RESPALDO TAPIZADOEN TELA COLOR NEGRO MODELO: RS-460 MARCA: REQUIEZ, PZA)	\$ 3,221.28
5111000086-1231	SILLA (OPERATIVA USO RUDO CON BRAZOS CON ASIENTO Y RESPALDO TAPIZADOEN TELA COLOR NEGRO MODELO: RS-460 MARCA: REQUIEZ, PZA)	\$ 3,221.28
5111000086-1232	SILLA (OPERATIVA USO RUDO CON BRAZOS CON ASIENTO Y RESPALDO TAPIZADOEN TELA COLOR NEGRO MODELO: RS-460 MARCA: REQUIEZ, PZA)	\$ 3,221.28
5111000086-1233	SILLA (OPERATIVA USO RUDO CON BRAZOS CON ASIENTO Y RESPALDO TAPIZADOEN TELA COLOR NEGRO MODELO: RS-460 MARCA: REQUIEZ, PZA)	\$ 3,221.28
5111000086-1234	SILLA (OPERATIVA USO RUDO CON BRAZOS CON ASIENTO Y RESPALDO TAPIZADOEN TELA COLOR NEGRO MODELO: RS-460 MARCA: REQUIEZ, PZA)	\$ 3,221.28
5111000088-1	SILLÓN (DE DISEÑO CON SOPORTES LATERALES EN ASIENTO Y RESPALDO, PZA)	\$ 5,737.54
5111000088-2	SILLÓN (DE DISEÑO CON SOPORTES LATERALES EN ASIENTO Y RESPALDO, PZA)	\$ 5,737.54
5111000088-3	SILLÓN (DE DISEÑO CON SOPORTES LATERALES EN ASIENTO Y RESPALDO, PZA)	\$ 5,737.54
5111000088-4	SILLÓN (DE DISEÑO CON SOPORTES LATERALES EN ASIENTO Y RESPALDO, PZA)	\$ 5,737.54
5111000088-5	SILLÓN (DE DISEÑO CON SOPORTES LATERALES EN ASIENTO Y RESPALDO, PZA)	\$ 5,737.54
5111000088-6	SILLÓN (DE DISEÑO CON SOPORTES LATERALES EN ASIENTO Y RESPALDO, PZA)	\$ 5,737.54
5111000088-7	SILLÓN (DE DISEÑO CON SOPORTES LATERALES EN ASIENTO Y RESPALDO, PZA)	\$ 5,737.54
5111000088-8	SILLÓN (DE DISEÑO CON SOPORTES LATERALES EN ASIENTO Y RESPALDO, PZA)	\$ 5,737.54
5111000088-9	SILLÓN (DE DISEÑO CON SOPORTES LATERALES EN ASIENTO Y RESPALDO, PZA)	\$ 5,737.54
5111000088-10	SILLÓN (DE DISEÑO CON SOPORTES LATERALES EN ASIENTO Y RESPALDO, PZA)	\$ 5,737.54
5111000088-11	SILLÓN (DE DISEÑO CON SOPORTES LATERALES EN ASIENTO Y RESPALDO, PZA)	\$ 5,737.54
5111000088-12	SILLÓN (DE DISEÑO CON SOPORTES LATERALES EN ASIENTO Y RESPALDO, PZA)	\$ 5,737.54
5111000088-13	SILLÓN (DE DISEÑO CON SOPORTES LATERALES EN ASIENTO Y RESPALDO, PZA)	\$ 5,737.54
5111000088-14	SILLÓN (DE DISEÑO CON SOPORTES LATERALES EN ASIENTO Y RESPALDO, PZA)	\$ 5,737.54
5111000088-15	SILLÓN (DE DISEÑO CON SOPORTES LATERALES EN ASIENTO Y RESPALDO, PZA)	\$ 5,737.54
5111000088-16	SILLÓN (DE DISEÑO CON SOPORTES LATERALES EN ASIENTO Y RESPALDO, PZA)	\$ 5,737.54
5111000088-17	SILLÓN (DE DISEÑO CON SOPORTES LATERALES EN ASIENTO Y RESPALDO, PZA)	\$ 5,737.54
5111000088-18	SILLÓN (DE DISEÑO CON SOPORTES LATERALES EN ASIENTO Y RESPALDO, PZA)	\$ 5,737.54
5111000098-1	SILLON EJECUTIVO	\$ 2,149.28
5111000098-2	SILLON EJECUTIVO	\$ 2,149.28
5111000098-3	SILLON EJECUTIVO	\$ 2,149.28
5111000098-4	SILLON EJECUTIVO	\$ 2,149.28
5111000098-5	SILLON EJECUTIVO	\$ 2,149.28
5111000098-6	SILLON EJECUTIVO	\$ 2,149.28
5112000009-1	SILLONES	\$ 19,000.00
5112000010-1	VIDEOCASETERA	\$ 1.00
5121000008-1	ESTUFA	\$ 1,100.00
5121000009-1	GABINETE METALICO PARA POSTES	\$ 5,931.03
5121000009-2	GABINETE METALICO PARA POSTES	\$ 5,931.03
5121000009-3	GABINETE METALICO PARA POSTES	\$ 5,931.03
5121000009-4	GABINETE METALICO PARA POSTES	\$ 5,931.03
5121000009-5	GABINETE METALICO PARA POSTES	\$ 5,931.03
5121000009-6	GABINETE METALICO PARA POSTES	\$ 5,931.03
5121000009-7	GABINETE METALICO PARA POSTES	\$ 5,931.03
5121000010-1	GABINETE PARA TELECOMUNICACIONES SR-1912-GAPV2 (60 PROFUNDO)	\$ 13,115.12
5151000132-1	BOCINAS	\$ 899.00

Handwritten signature and initials

000138



Relación de Bienes Muebles que Componen el Patrimonio
Informe de Avance de Gestión Financiera Junio 2021
 Al 30 de junio 2021
 (Pesos)

Ente Público:

MUNICIPIO DE AMEALCO DE BONFIL

Código	Descripción del Bien Mueble	Valor en libros
5151000133-1	CHIP	\$ 2,760.00
5151000133-2	CHIP	\$ 2,760.00
5151000128-142	COMPUTADORA	\$ 7,200.00
5151000128-28	COMPUTADORA	\$ 15,299.10
5151000128-29	COMPUTADORA	\$ 15,299.09
5151000128-35	COMPUTADORA	\$ 7,800.00
5151000128-36	COMPUTADORA	\$ 7,199.00
5151000128-37	COMPUTADORA	\$ 12,696.00
5151000128-41	COMPUTADORA	\$ 11,429.47
5151000128-42	COMPUTADORA	\$ 6,990.35
5151000128-43	COMPUTADORA	\$ 6,990.35
5151000128-45	COMPUTADORA	\$ 12,812.15
5151000128-48	COMPUTADORA	\$ 15,749.10
5151000128-49	COMPUTADORA	\$ 15,839.10
5151000128-50	COMPUTADORA	\$ 11,969.09
5151000128-51	COMPUTADORA	\$ 46,165.78
5151000128-53	COMPUTADORA	\$ 15,299.11
5151000128-54	COMPUTADORA	\$ 9,315.00
5151000128-55	COMPUTADORA	\$ 9,315.00
5151000128-56	COMPUTADORA	\$ 9,315.00
5151000128-57	COMPUTADORA	\$ 7,982.53
5151000128-58	COMPUTADORA	\$ 7,982.53
5151000128-59	COMPUTADORA	\$ 11,235.50
5151000128-60	COMPUTADORA	\$ 11,235.50
5151000128-61	COMPUTADORA	\$ 11,807.04
5151000128-63	COMPUTADORA	\$ 11,807.03
5151000128-64	COMPUTADORA	\$ 8,145.71
5151000128-65	COMPUTADORA	\$ 8,145.71
5151000128-66	COMPUTADORA	\$ 8,145.70
5151000128-67	COMPUTADORA	\$ 8,145.71
5151000128-68	COMPUTADORA	\$ 8,145.71
5151000128-69	COMPUTADORA	\$ 8,145.71
5151000128-70	COMPUTADORA	\$ 8,145.71
5151000128-71	COMPUTADORA	\$ 8,145.70
5151000128-72	COMPUTADORA	\$ 8,145.70
5151000128-73	COMPUTADORA	\$ 9,538.68
5151000128-74	COMPUTADORA	\$ 10,000.00
5151000128-75	COMPUTADORA	\$ 7,047.99
5151000128-76	COMPUTADORA	\$ 7,047.99
5151000128-77	COMPUTADORA	\$ 7,047.99
5151000128-78	COMPUTADORA	\$ 7,047.99
5151000128-79	COMPUTADORA	\$ 7,047.99
5151000128-80	COMPUTADORA	\$ 7,047.43
5151000128-81	COMPUTADORA	\$ 7,047.99
5151000128-82	COMPUTADORA	\$ 7,047.99
5151000128-83	COMPUTADORA	\$ 7,047.99
5151000128-84	COMPUTADORA	\$ 7,047.99
5151000128-85	COMPUTADORA	\$ 7,047.99
5151000128-86	COMPUTADORA	\$ 7,047.99
5151000128-87	COMPUTADORA	\$ 7,047.99
5151000128-88	COMPUTADORA	\$ 7,047.99
5151000128-89	COMPUTADORA	\$ 7,048.04
5151000128-90	COMPUTADORA	\$ 7,047.98
5151000128-91	COMPUTADORA	\$ 7,047.98
5151000128-92	COMPUTADORA	\$ 7,047.98
5151000128-93	COMPUTADORA	\$ 7,047.98
5151000128-94	COMPUTADORA	\$ 7,047.98
5151000128-95	COMPUTADORA	\$ 7,047.98
5151000128-96	COMPUTADORA	\$ 7,047.98
5151000128-97	COMPUTADORA	\$ 7,047.98
5151000128-98	COMPUTADORA	\$ 7,047.98
5151000128-99	COMPUTADORA	\$ 6,896.20
5151000128-100	COMPUTADORA	\$ 6,896.20
5151000128-101	COMPUTADORA	\$ 6,896.20
5151000128-102	COMPUTADORA	\$ 6,896.20
5151000128-103	COMPUTADORA	\$ 6,896.20
5151000128-104	COMPUTADORA	\$ 6,896.20
5151000128-105	COMPUTADORA	\$ 6,896.20
5151000128-106	COMPUTADORA	\$ 6,896.20
5151000128-107	COMPUTADORA	\$ 6,896.20
5151000128-108	COMPUTADORA	\$ 6,896.20
5151000128-109	COMPUTADORA	\$ 7,461.12
5151000128-110	COMPUTADORA	\$ 31,202.84
5151000128-111	COMPUTADORA	\$ 13,500.00
5151000128-112	COMPUTADORA	\$ 8,845.20
5151000128-113	COMPUTADORA	\$ 8,845.20
5151000128-114	COMPUTADORA	\$ 8,845.20
5151000128-115	COMPUTADORA	\$ 8,845.20
5151000128-116	COMPUTADORA	\$ 8,845.20
5151000128-117	COMPUTADORA	\$ 8,845.40
5151000128-118	COMPUTADORA	\$ 8,845.20

J
J



Relación de Bienes Muebles que Componen el Patrimonio

Informe de Avance de Gestión Financiera Junio 2021

Al 30 de junio 2021

(Pesos)

Ente Público:

MUNICIPIO DE AMEALCO DE BONFIL

Código	Descripción del Bien Mueble	Valor en libros
5151000128-119	COMPUTADORA	\$ 8,845.20
5151000128-120	COMPUTADORA	\$ 8,845.20
5151000128-121	COMPUTADORA	\$ 8,845.21
5151000128-122	COMPUTADORA	\$ 8,845.20
5151000128-123	COMPUTADORA	\$ 8,845.20
5151000128-126	COMPUTADORA	\$ 5,800.00
5151000128-127	COMPUTADORA	\$ 7,250.00
5151000128-128	COMPUTADORA	\$ 6,499.80
5151000128-129	COMPUTADORA	\$ 9,549.87
5151000128-130	COMPUTADORA	\$ 9,538.68
5151000128-131	COMPUTADORA	\$ 9,538.68
5151000128-132	COMPUTADORA	\$ 20,271.05
5151000128-133	COMPUTADORA	\$ 17,369.66
5151000128-134	COMPUTADORA	\$ 14,695.35
5151000128-135	COMPUTADORA	\$ 20,125.00
5151000128-137	COMPUTADORA	\$ 11,780.00
5151000128-138	COMPUTADORA	\$ 8,845.21
5151000128-139	COMPUTADORA	\$ 15,570.00
5151000128-141	COMPUTADORA	\$ 18,388.50
5151000128-1	COMPUTADORA	\$ 1.00
5151000128-2	COMPUTADORA	\$ 1.00
5151000128-3	COMPUTADORA	\$ 1.00
5151000128-4	COMPUTADORA	\$ 1.00
5151000128-5	COMPUTADORA	\$ 1.00
5151000128-6	COMPUTADORA	\$ 0.99
5151000128-7	COMPUTADORA	\$ 0.99
5151000128-8	COMPUTADORA	\$ 0.99
5151000128-9	COMPUTADORA	\$ 0.99
5151000128-10	COMPUTADORA	\$ 0.99
5151000128-11	COMPUTADORA	\$ 0.99
5151000128-12	COMPUTADORA	\$ 0.99
5151000128-13	COMPUTADORA	\$ 0.99
5151000128-14	COMPUTADORA	\$ 0.99
5151000128-15	COMPUTADORA	\$ 0.99
5151000128-16	COMPUTADORA	\$ 0.99
5151000128-17	COMPUTADORA	\$ 0.96
5151000128-18	COMPUTADORA	\$ 0.99
5151000128-19	COMPUTADORA	\$ 0.99
5151000128-20	COMPUTADORA	\$ 0.99
5151000128-21	COMPUTADORA	\$ 0.99
5151000128-22	COMPUTADORA	\$ 1.00
5151000128-143	COMPUTADORA	\$ 1.00
5151000128-144	COMPUTADORA	\$ 1.00
5151000128-145	COMPUTADORA	\$ 1.00
5151000128-146	COMPUTADORA	\$ 1.00
5151000128-147	COMPUTADORA	\$ 1.00
5151000128-148	COMPUTADORA	\$ 1.00
5151000128-149	COMPUTADORA	\$ 1.00
5151000128-150	COMPUTADORA	\$ 1.00
5151000128-151	COMPUTADORA	\$ 1.00
5151000128-152	COMPUTADORA	\$ 1.00
5151000128-153	COMPUTADORA	\$ 1.00
5151000128-154	COMPUTADORA	\$ 1.00
5151000128-155	COMPUTADORA	\$ 1.00
5151000128-156	COMPUTADORA	\$ 1.00
5151000128-157	COMPUTADORA	\$ 1.00
5151000128-158	COMPUTADORA	\$ 1.00
5151000128-159	COMPUTADORA	\$ 1.00
5151000128-160	COMPUTADORA	\$ 1.00
5151000128-162	COMPUTADORA	\$ 1.00
5151000128-163	COMPUTADORA	\$ 1.00
5151000128-164	COMPUTADORA	\$ 1.00
5151000128-165	COMPUTADORA	\$ 1.00
5151000128-166	COMPUTADORA	\$ 1.00
5151000128-167	COMPUTADORA	\$ 1.00
5151000128-168	COMPUTADORA	\$ 1.00
5151000128-169	COMPUTADORA	\$ 1.00
5151000128-170	COMPUTADORA	\$ 1.00
5151000128-171	COMPUTADORA	\$ 1.00
5151000128-172	COMPUTADORA	\$ 1.00
5151000128-173	COMPUTADORA	\$ 1.00
5151000128-174	COMPUTADORA	\$ 1.00
5151000128-175	COMPUTADORA	\$ 1.00
5151000128-176	COMPUTADORA	\$ 1.00
5151000128-177	COMPUTADORA	\$ 1.00
5151000128-178	COMPUTADORA	\$ 1.00
5151000128-179	COMPUTADORA	\$ 1.00
5151000128-180	COMPUTADORA	\$ 1.00
5151000128-181	COMPUTADORA (PC ELITEDESK 800 G3 TWR PROCESADOR INTELCORE 17 6700 34 GH))	\$ 1.00
5151000128-182	COMPUTADORA (PC ELITEDESK 800 G3 TWR PROCESADOR INTELCORE 17 6700 34 GH))	\$ 1.00

J

J

000140



Relación de Bienes Muebles que Componen el Patrimonio
Informe de Avance de Gestión Financiera Junio 2021
Al 30 de junio 2021
(Pesos)

Ente Público: **MUNICIPIO DE AMEALCO DE BONFIL**

Código	Descripción del Bien Mueble	Valor en libros
5151000128-183	COMPUTADORA (PC ELITEDESK 800 G3 TWR PROCESADOR INTEL CORE I3 9 GENERACION 4.2 GHZ, MEMORIA DE 8 GB RAM, MONITOR HP 21, DISCO DURO DE 1TB, INCLUYE TECLADO Y MOUSE/ EQUIPOS DE COMPUTO Y TECNOLOGIA DE LA INFORMACION/ MAO-DAD-FFIFF-001/2020	\$ 1.00
5151000128-184	COMPUTADORA (PC ELITEDESK 800 G3 TWR PROCESADOR INTEL CORE I3 9 GENERACION 4.2 GHZ, MEMORIA DE 8 GB RAM, MONITOR HP 21, DISCO DURO DE 1TB, INCLUYE TECLADO Y MOUSE/ EQUIPOS DE COMPUTO Y TECNOLOGIA DE LA INFORMACION/ MAO-DAD-FFIFF-001/2020	\$ 1.00
5151000128-185	COMPUTADORA (PC ELITEDESK 800 G3 TWR PROCESADOR INTEL CORE I3 9 GENERACION 4.2 GHZ, MEMORIA DE 8 GB RAM, MONITOR HP 21, DISCO DURO DE 1TB, INCLUYE TECLADO Y MOUSE/ EQUIPOS DE COMPUTO Y TECNOLOGIA DE LA INFORMACION/ MAO-DAD-FFIFF-001/2020	\$ 1.00
5151000128-186	COMPUTADORA (PC ELITEDESK 800 G3 TWR PROCESADOR INTEL CORE I3 9 GENERACION 4.2 GHZ, MEMORIA DE 8 GB RAM, MONITOR HP 21, DISCO DURO DE 1TB, INCLUYE TECLADO Y MOUSE/ EQUIPOS DE COMPUTO Y TECNOLOGIA DE LA INFORMACION/ MAO-DAD-FFIFF-001/2020	\$ 1.00
5151000128-187	COMPUTADORA (PC ELITEDESK 800 G3 TWR PROCESADOR INTEL CORE I3 9 GENERACION 4.2 GHZ, MEMORIA DE 8 GB RAM, MONITOR HP 21, DISCO DURO DE 1TB, INCLUYE TECLADO Y MOUSE/ EQUIPOS DE COMPUTO Y TECNOLOGIA DE LA INFORMACION/ MAO-DAD-FFIFF-001/2020	\$ 1.00
5151000128-188	COMPUTADORA (PC ELITEDESK 800 G3 TWR PROCESADOR INTEL CORE I3 9 GENERACION 4.2 GHZ, MEMORIA DE 8 GB RAM, MONITOR HP 21, DISCO DURO DE 1TB, INCLUYE TECLADO Y MOUSE/ EQUIPOS DE COMPUTO Y TECNOLOGIA DE LA INFORMACION/ MAO-DAD-FFIFF-001/2020	\$ 1.00
5151000128-189	COMPUTADORA (PC ELITEDESK 800 G3 TWR PROCESADOR INTEL CORE I3 9 GENERACION 4.2 GHZ, MEMORIA DE 8 GB RAM, MONITOR HP 21, DISCO DURO DE 1TB, INCLUYE TECLADO Y MOUSE/ EQUIPOS DE COMPUTO Y TECNOLOGIA DE LA INFORMACION/ MAO-DAD-FFIFF-001/2020	\$ 1.00
5151000128-191	COMPUTADORA DESKTOP HP/DIRECCIÓN DE FINANZAS	\$ 10,568.44
5151000128-193	COMPUTADORA HP DE ESCRITORIO PROCESADOR INTEL CORE I3 9 GENERACION 4.2 GHZ, MEMORIA DE 8 GB RAM, MONITOR HP 21, DISCO DURO DE 1TB, INCLUYE TECLADO Y MOUSE/ EQUIPOS DE COMPUTO Y TECNOLOGIA DE LA INFORMACION/ MAO-DAD-FFIFF-001/2020	\$ 12,409.64
5151000128-194	COMPUTADORA HP DE ESCRITORIO PROCESADOR INTEL CORE I3 9 GENERACION 4.2 GHZ, MEMORIA DE 8 GB RAM, MONITOR HP 21, DISCO DURO DE 1TB, INCLUYE TECLADO Y MOUSE/ EQUIPOS DE COMPUTO Y TECNOLOGIA DE LA INFORMACION/ MAO-DAD-FFIFF-001/2020	\$ 12,409.64
5151000128-195	COMPUTADORA HP DE ESCRITORIO PROCESADOR INTEL CORE I3 9 GENERACION 4.2 GHZ, MEMORIA DE 8 GB RAM, MONITOR HP 21, DISCO DURO DE 1TB, INCLUYE TECLADO Y MOUSE/ EQUIPOS DE COMPUTO Y TECNOLOGIA DE LA INFORMACION/ MAO-DAD-FFIFF-001/2020	\$ 12,409.64
5151000128-196	COMPUTADORA HP DE ESCRITORIO PROCESADOR INTEL CORE I3 9 GENERACION 4.2 GHZ, MEMORIA DE 8 GB RAM, MONITOR HP 21, DISCO DURO DE 1TB, INCLUYE TECLADO Y MOUSE/ EQUIPOS DE COMPUTO Y TECNOLOGIA DE LA INFORMACION/ MAO-DAD-FFIFF-001/2020	\$ 12,409.64
5151000128-197	COMPUTADORA HP DE ESCRITORIO PROCESADOR INTEL CORE I3 9 GENERACION 4.2 GHZ, MEMORIA DE 8 GB RAM, MONITOR HP 21, DISCO DURO DE 1TB, INCLUYE TECLADO Y MOUSE/ EQUIPOS DE COMPUTO Y TECNOLOGIA DE LA INFORMACION/ MAO-DAD-FFIFF-001/2020	\$ 12,409.64
5151000128-198	COMPUTADORA HP DE ESCRITORIO PROCESADOR INTEL CORE I3 9 GENERACION 4.2 GHZ, MEMORIA DE 8 GB RAM, MONITOR HP 21, DISCO DURO DE 1TB, INCLUYE TECLADO Y MOUSE/ EQUIPOS DE COMPUTO Y TECNOLOGIA DE LA INFORMACION/ MAO-DAD-FFIFF-001/2020	\$ 12,409.64
5151000128-199	COMPUTADORA HP DE ESCRITORIO PROCESADOR INTEL CORE I3 9 GENERACION 4.2 GHZ, MEMORIA DE 8 GB RAM, MONITOR HP 21, DISCO DURO DE 1TB, INCLUYE TECLADO Y MOUSE/ EQUIPOS DE COMPUTO Y TECNOLOGIA DE LA INFORMACION/ MAO-DAD-FFIFF-001/2020	\$ 12,409.64
5151000128-200	COMPUTADORA HP DE ESCRITORIO PROCESADOR INTEL CORE I3 9 GENERACION 4.2 GHZ, MEMORIA DE 8 GB RAM, MONITOR HP 21, DISCO DURO DE 1TB, INCLUYE TECLADO Y MOUSE/ EQUIPOS DE COMPUTO Y TECNOLOGIA DE LA INFORMACION/ MAO-DAD-FFIFF-001/2020	\$ 12,409.64
5151000128-201	COMPUTADORA HP DE ESCRITORIO PROCESADOR INTEL CORE I3 9 GENERACION 4.2 GHZ, MEMORIA DE 8 GB RAM, MONITOR HP 21, DISCO DURO DE 1TB, INCLUYE TECLADO Y MOUSE/ EQUIPOS DE COMPUTO Y TECNOLOGIA DE LA INFORMACION/ MAO-DAD-FFIFF-001/2020	\$ 12,409.64
5151000128-202	COMPUTADORA PC DE ESCRITORIO DELL 3681, INTEL CORE I7, I7-10700, 8 GB, DDR4 1TB, WINDOWS 10 PRO EXPANSIBLE 16GB MONITOR LCD DELL E2216HV 55.9CM	\$ 24,364.86
5151000128-192	COMPUTADORA PORTATIL MARCA LENOVO THINKBOOK 14-I ML PROCESADOR INTEL CORE I7, RAM 16GB, DISCO SSD 512 GB, WINDOWS 10 PRO SERIE 20TVO02CLM PARA DIRECCIÓN DE FINANZAS	\$ 15,912.95
5151000128-190	COMPUTADORA, ESTACION DE TRABAJO	\$ 1.00
5151000010-1	CONTROLADOR DE ACCESO A INTERNET P/100 USUARIOS/DIRECCIÓN DE TURISMO	\$ 7,186.96
5151000126-1	CONTROLADOR DE ASISTENCIA	\$ 1.00
5151000139-1	DISCO DURO	\$ 1.00
5151000139-2	DISCO DURO	\$ 1.00
5151000019-1	DISCO DURO WD 20TB MY BOOK DUO DESKTOP RAID EXTERNAL HARD DRIVE-USB 3.1	\$ 22,069.54
5151000139-3	DISCO DURO WORKSTATION HP Z1 G5 - TORRE - INTEL CORE I7-9700 16GB PARA DISEÑO Y VIDEOS DEL ÁREA DE COMUNICACIÓN SOCIAL	\$ 30,381.96
5151000029-1	EQUIPO MULTIFUNCIONES (SCANNER, COPIADORA, IMPRESORA,)	\$ 0.94
5151000029-2	EQUIPO MULTIFUNCIONES (SCANNER, COPIADORA, IMPRESORA,)	\$ 0.94
5151000029-3	EQUIPO MULTIFUNCIONES (SCANNER, COPIADORA, IMPRESORA,)	\$ 1.00
5151000029-4	EQUIPO MULTIFUNCIONES (SCANNER, COPIADORA, IMPRESORA,)	\$ 1.00
5151000029-5	EQUIPO MULTIFUNCIONES (SCANNER, COPIADORA, IMPRESORA,)	\$ 1.00
5151000029-6	EQUIPO MULTIFUNCIONES (SCANNER, COPIADORA, IMPRESORA,)	\$ 1,299.00
5151000029-7	EQUIPO MULTIFUNCIONES (SCANNER, COPIADORA, IMPRESORA,)	\$ 7,998.39
5151000029-9	EQUIPO MULTIFUNCIONES (SCANNER, COPIADORA, IMPRESORA,)	\$ 110,084.00
5151000029-10	EQUIPO MULTIFUNCIONES (SCANNER, COPIADORA, IMPRESORA,)	\$ 345.00
5151000029-12	EQUIPO MULTIFUNCIONES (SCANNER, COPIADORA, IMPRESORA,)	\$ 14,321.10
5151000029-13	EQUIPO MULTIFUNCIONES (SCANNER, COPIADORA, IMPRESORA,) PARA LAS ACTIVIDADES PROPIAS DEL JUZGADO CIVICO/DIRECCION JURIDICA	\$ 7,438.16
5151000135-1	ESCANER	\$ 1.00
5151000135-2	ESCANER HP FLOW PERP 7500 CAMA TAMAÑO OFICIO PARA DIRECCIÓN DE FINANZAS	\$ 5,248.63
5151000138-1	FUENTE DE PODER	\$ 1.00
5151000138-2	FUENTE DE PODER PARA SERVIDOR	\$ 486.57
5151000134-1	FURMAN	\$ 3,000.00
5151000044-13	IMPRESORA	\$ 6,197.54

[Handwritten signature]

000141

Relación de Bienes Muebles que Componen el Patrimonio
Informe de Avance de Gestión Financiera Junio 2021
Al 30 de junio 2021
(Pesos)



Ente Público: **MUNICIPIO DE AMEALCO DE BONFIL**

Código	Descripción del Bien Mueble	Valor en libros
5151000044-14	IMPRESORA	\$ 5,399.00
5151000044-17	IMPRESORA	\$ 6,197.53
5151000044-19	IMPRESORA	\$ 11,293.00
5151000044-20	IMPRESORA	\$ 4,260.75
5151000044-21	IMPRESORA	\$ 5,623.50
5151000044-22	IMPRESORA	\$ 3,190.00
5151000044-23	IMPRESORA	\$ 4,945.00
5151000044-24	IMPRESORA	\$ 4,513.75
5151000044-25	IMPRESORA	\$ 4,945.00
5151000044-28	IMPRESORA	\$ 4,736.88
5151000044-29	IMPRESORA	\$ 2,099.00
5151000044-30	IMPRESORA	\$ 1,979.10
5151000044-31	IMPRESORA	\$ 3,622.80
5151000044-32	IMPRESORA	\$ 5,777.01
5151000044-34	IMPRESORA	\$ 0.01
5151000044-36	IMPRESORA	\$ 2,913.51
5151000044-37	IMPRESORA	\$ 2,293.01
5151000044-38	IMPRESORA	\$ 3,695.00
5151000044-39	IMPRESORA	\$ 3,695.00
5151000044-40	IMPRESORA	\$ 3,695.00
5151000044-41	IMPRESORA	\$ 3,695.00
5151000044-42	IMPRESORA	\$ 1,650.00
5151000044-43	IMPRESORA	\$ 5,945.50
5151000044-46	IMPRESORA	\$ 3,199.00
5151000044-47	IMPRESORA	\$ 2,158.12
5151000044-48	IMPRESORA	\$ 11,737.98
5151000044-49	IMPRESORA	\$ 1,957.73
5151000044-50	IMPRESORA	\$ 1,530.00
5151000044-51	IMPRESORA	\$ 6,926.49
5151000044-52	IMPRESORA	\$ 6,499.99
5151000044-53	IMPRESORA	\$ 6,926.49
5151000044-54	IMPRESORA	\$ 2,299.00
5151000044-55	IMPRESORA	\$ 9,407.61
5151000044-57	IMPRESORA	\$ 5,660.00
5151000044-58	IMPRESORA	\$ 5,249.75
5151000044-60	IMPRESORA	\$ 2,950.00
5151000044-61	IMPRESORA	\$ 8,350.84
5151000044-63	IMPRESORA	\$ 31,466.95
5151000044-64	IMPRESORA	\$ 5,350.00
5151000044-1	IMPRESORA	\$ 8,145.70
5151000044-2	IMPRESORA	\$ 0.93
5151000044-3	IMPRESORA	\$ 0.93
5151000044-4	IMPRESORA	\$ 0.93
5151000044-5	IMPRESORA	\$ 0.93
5151000044-6	IMPRESORA	\$ 0.93
5151000044-7	IMPRESORA	\$ 1.00
5151000044-8	IMPRESORA	\$ 1.00
5151000044-9	IMPRESORA	\$ 1.00
5151000044-10	IMPRESORA	\$ 1.00
5151000044-12	IMPRESORA	\$ 1.00
5151000044-66	IMPRESORA	\$ 1.00
5151000044-67	IMPRESORA	\$ 1.00
5151000044-68	IMPRESORA	\$ 1.00
5151000044-69	IMPRESORA	\$ 1.00
5151000044-70	IMPRESORA	\$ 1.00
5151000044-71	IMPRESORA	\$ 1.00
5151000044-65	IMPRESORA	\$ 1.00
5151000038-1	IMPRESORA DE MATRIZ DE IMPACTO	\$ 1.00
5151000038-2	IMPRESORA DE MATRIZ DE IMPACTO	\$ 1.00
5151000044-72	IMPRESORA EPSON LX-350 MATRIZ NS:Q75Y201050 PARA EL AREA DE CAJAS/DIRECCIÓN DE FINANZAS	\$ 1,792.55
5151000044-74	IMPRESORA EPSON LX-350	\$ 7,248.54
5151000044-75	IMPRESORA EPSON LX-350	\$ 7,248.54
5151000044-76	IMPRESORA EPSON LX-350	\$ 7,248.54
5151000044-77	IMPRESORA EPSON LX-350	\$ 7,248.54
5151000042-2	IMPRESORA LASSER	\$ 1.00
5151000042-3	IMPRESORA LASSER	\$ 1.00
5151000042-4	IMPRESORA LASSER	\$ 1.00
5151000042-5	IMPRESORA LASSER	\$ 1.00
5151000042-6	IMPRESORA LASSER	\$ 1.00
5151000042-7	IMPRESORA LASSER	\$ 1.00
5151000042-8	IMPRESORA LASSER	\$ 1.00
5151000042-9	IMPRESORA LASSER	\$ 1.00
5151000042-10	IMPRESORA LASSER	\$ 1.00
5151000042-11	IMPRESORA LASSER	\$ 1.00
5151000042-12	IMPRESORA LASSER	\$ 1.00
5151000042-13	IMPRESORA LASSER	\$ 1.00
5151000042-14	IMPRESORA LASSER	\$ 1.00
5151000042-15	IMPRESORA LASSER	\$ 1.00
5151000042-16	IMPRESORA LASSER	\$ 1.00
5151000042-17	IMPRESORA LASSER	\$ 1.00
5151000042-18	IMPRESORA LASSER	\$ 1.00

7

J

000142

Relación de Bienes Muebles que Componen el Patrimonio
Informe de Avance de Gestión Financiera Junio 2021
Al 30 de junio 2021
(Pesos)



Ente Público:

MUNICIPIO DE AMEALCO DE BONFIL

Código	Descripción del Bien Mueble	Valor en libros
5151000042-19	IMPRESORA LASSER	\$ 1.00
5151000042-20	IMPRESORA LASSER	\$ 1.00
5151000042-1	IMPRESORA LASSER	\$ 1.00
5151000042-21	IMPRESORA LASSERJET HP PRO M227DW VPN .G3Q75A#BGA PARA LA OFICINA DE ESTA DIRECCION/DIRECCION DE SERVICIOS PUBLICOS MUNICIPALES	\$ 6,825.72
5151000043-1	IMPRESORA PARA CÓDIGO DE BARRAS	\$ 1.00
5151000044-73	IMPRESORA XEROX MULTIFUNCIONAL COLOR LASER C405_DN .PARA EL ÁREA DE COMUNICACIÓN SOCIAL	\$ 11,590.28
5151000001-1	INDICADOR MINEBEA INTEC (DISPLAY)/RASTRO MUNICIPAL	\$ 13,335.23
5151000125-1	IP-PBX GARNDSTREAM	\$ 1.00
5151000127-4	LAPTOP	\$ 1.00
5151000127-5	LAPTOP	\$ 1.00
5151000127-7	LAPTOP	\$ 1.00
5151000127-1	LAPTOP	\$ 1.00
5151000127-2	LAPTOP	\$ 1.00
5151000127-3	LAPTOP	\$ 1.00
5151000127-8	LAPTOP LENOVO AMD A6 2.6 A 3.0 GHZ RAM 8 GB 1 TB WINDOWS 10 HOME ENTADA HDMI. USB	\$ 15,025.02
5151000127-9	LAPTOP LENOVO AMD A6 2.6 A 3.0 GHZ RAM 8 GB 1 TB WINDOWS 10 HOME ENTADA HDMI. USB	\$ 15,025.02
5151000131-1	MONITOR	\$ 2,639.93
5151000131-2	MONITOR 19" HD 1920X1080 DVI/VGA	\$ 1.00
5151000131-3	MONITOR 19" HD 1920X1080 DVI/VGA	\$ 1.00
5151000131-4	MONITOR GAMER CURVO XZEAL 27", FULL HD WIDESCREEN, G	\$ 6,768.56
5151000136-1	MULTIFUNCIONAL	\$ 1.00
5151000136-2	MULTIFUNCIONAL	\$ 1.00
5151000136-3	MULTIFUNCIONAL	\$ 1.00
5151000136-4	MULTIFUNCIONAL	\$ 1.00
5151000136-5	MULTIFUNCIONAL D1520 LASER PARA LA DIRECCIÓN DE SEGURIDAD PÚBLICA	\$ 1,369.69
5151000136-6	MULTIFUNCIONAL D1520LASER MONO 35PPM CICLO MENSUAL PARA EL ÁREA DE CAJAS/DIRECCIÓN DE FINANZAS	\$ 1,913.71
5151000136-7	MULTIFUNCIONAL MARCA CANON, MODELO imageRUNNER 16431 PARA EL ÁREA DE DIRECCIÓN JURÍDICA	\$ 7,211.70
5151000140-1	NO BREAK	\$ 1.00
5151000140-2	NO BREAK APC (PIEZA BACK-UPS RS 1000 VA/600W 120 V 8 CONTAC 4BAT)	\$ 1.00
5151000140-3	NO BREAK APC (PIEZA BACK-UPS RS 1000 VA/600W 120 V 8 CONTAC 4BAT)	\$ 1.00
5151000140-4	NO BREAK APC (PIEZA BACK-UPS RS 1000 VA/600W 120 V 8 CONTAC 4BAT)	\$ 1.00
5151000140-5	NO BREAK APC (PIEZA BACK-UPS RS 1000 VA/600W 120 V 8 CONTAC 4BAT)	\$ 1.00
5151000140-6	NO BREAK APC (PIEZA BACK-UPS RS 1000 VA/600W 120 V 8 CONTAC 4BAT)	\$ 1.00
5151000140-7	NO BREAK APC (PIEZA BACK-UPS RS 1000 VA/600W 120 V 8 CONTAC 4BAT)	\$ 1.00
5151000140-8	NO BREAK SUA3000 APC SMART UPS 3000VA CPNT 120V 10OUTLET SERIE No. SAS2017152342 PARA SERVIDOR DE DECLARANET/DIRECCIÓN DE ADMINISTRACIÓN	\$ 19,365.44
5151000072-1	NO-BREAK	\$ 17,226.00
5151000072-2	NO-BREAK	\$ 3,576.50
5151000072-3	NO-BREAK	\$ 971.75
5151000072-4	NO-BREAK	\$ 1,897.50
5151000072-5	NO-BREAK	\$ 1,897.50
5151000072-6	NO-BREAK	\$ 1,897.50
5151000072-8	NO-BREAK	\$ 1,230.11
5151000072-9	NO-BREAK	\$ 1,250.00
5151000072-10	NO-BREAK	\$ 1,230.11
5151000072-11	NO-BREAK	\$ 920.00
5151000072-12	NO-BREAK	\$ 920.00
5151000072-13	NO-BREAK	\$ 920.00
5151000072-15	NO-BREAK	\$ 2,000.00
5151000072-16	NO-BREAK	\$ 18,990.00
5151000072-17	NO-BREAK	\$ 4,280.28
5151000072-18	NO-BREAK	\$ 4,280.28
5151000072-19	NO-BREAK	\$ 4,280.28
5151000072-20	NO-BREAK	\$ 1,399.00
5151000072-21	NO-BREAK	\$ 1,399.00
5151000072-22	NO-BREAK	\$ 1,399.00
5151000072-23	NO-BREAK	\$ 1,399.00
5151000072-24	NO-BREAK	\$ 320.00
5151000072-25	NO-BREAK	\$ 253.00
5151000072-26	NO-BREAK	\$ 253.00
5151000072-27	NO-BREAK	\$ 253.00
5151000072-28	NO-BREAK	\$ 253.00
5151000072-29	NO-BREAK	\$ 391.00
5151000072-30	NO-BREAK	\$ 320.00
5151000072-31	NO-BREAK	\$ 320.00
5151000072-32	NO-BREAK	\$ 320.00
5151000072-33	NO-BREAK	\$ 920.00
5151000072-34	NO-BREAK	\$ 253.00
5151000072-35	NO-BREAK	\$ 9,502.66
5151000072-36	NO-BREAK	\$ 723.98
5151000072-37	NO-BREAK	\$ 12,632.40
5151000072-38	NO-BREAK	\$ 324.80
5151000072-40	NO-BREAK	\$ 324.80
5151000072-41	NO-BREAK	\$ 345.00

D

J

000143

Relación de Bienes Muebles que Componen el Patrimonio
Informe de Avance de Gestión Financiera Junio 2021
Al 30 de junio 2021
(Pesos)



Ente Público:

MUNICIPIO DE AMEALCO DE BONFIL

Código	Descripción del Bien Mueble	Valor en libros
5151000072-42	NO-BREAK	\$ 345.00
5151000072-43	NO-BREAK	\$ 312.00
5151000072-44	NO-BREAK	\$ 368.00
5151000072-45	NO-BREAK	\$ 324.80
5151000072-46	NO-BREAK	\$ 1.00
5151000072-47	NO-BREAK	\$ 232.60
5151000072-48	NO-BREAK	\$ 437.08
5151000072-49	NO-BREAK	\$ 253.00
5151000072-50	NO-BREAK	\$ 253.00
5151000072-51	NO-BREAK	\$ 261.78
5151000072-52	NO-BREAK	\$ 1,677.11
5151000072-53	NO-BREAK	\$ 1,677.11
5151000077-1	PLOTTER	\$ 64,844.00
5151000079-1	PROCESADOR DE COMPUTADORA (CPU) DESKTOP HP/DIRECCIÓN DE ADMINISTRACIÓN	\$ 8,349.16
5151000080-1	PROYECTOR MULTIMEDIA (IDEACENTRE LENOVO AA10 510-22 ASR AMD A9)	\$ 1.00
5151000130-1	RELOJ CHECADOR	\$ 0.93
5151000130-2	RELOJ CHECADOR	\$ 7,300.00
5151000130-3	RELOJ CHECADOR	\$ 5,000.00
5151000130-4	RELOJ CHECADOR	\$ 3,650.00
5151000130-5	RELOJ CHECADOR	\$ 2,650.00
5151000130-6	RELOJ CHECADOR	\$ 2,520.00
5151000130-7	RELOJ CHECADOR	\$ 4,831.00
5151000130-8	RELOJ CHECADOR	\$ 4,601.00
5151000130-9	RELOJ CHECADOR	\$ 1.00
5151000130-10	RELOJ CHECADOR	\$ 1.00
5151000130-11	RELOJ CHECADOR	\$ 1.00
5151000112-2	RELOJ CHECADOR /TERMINAL DE RECONOCIMIENTO FACIAL CON LECTOR DE HUELLA	\$ 2,297.90
5151000085-3	SCANNER	\$ 6,649.99
5151000085-5	SCANNER	\$ 6,874.69
5151000085-6	SCANNER HP FLOW PERP 7500 CAMA TAMAÑO OFICIO Y ADF PARA EL AREA DE ATENCIÓN CIUDADANA/PRESIDENCIA	\$ 1.00
5151000089-1	SERVIDOR	\$ 28,723.45
5151000089-2	SERVIDOR	\$ 59,053.00
5151000089-4	SERVIDOR	\$ 1.00
5151000089-3	SERVIDOR	\$ 1.00
5151000129-3	SWITCH	\$ 1,315.60
5151000129-1	SWITCH	\$ 3,191.22
5151000097-1	SWITCH DE 24 PUERTOS	\$ 1.00
5151000129-5	SWITCH DE 48 PUERTOS 10/100/1000 MBPS PARA RACK UBICADO EN SITE DEL ÁREA DE FINANZAS/DIRECCIÓN DE ADMINISTRACIÓN	\$ 5,935.34
5151000129-7	SWITCH GIGABIT NO ADMINISTRABLE DE 24 PUERTOS 10/100/1000 MBPS PARA RACK MARCA TP-LINK. MODELO TL-SG1024(UN) SERIE 22022C1000265	\$ 4,061.12
5151000129-6	SWITCH GIGABIT NO ADMINISTRABLE DE 48 PUERTOS 10/100/1000 MBPS PARA RACK MARCA TP-LINK. MODELO TL-SG1048(UN) SERIE OP28775M	\$ 8,862.56
5151000129-4	SWITCH MULTIPLEXAJE	\$ 1.00
5151000124-17	TELEFONOS	\$ 1.00
5151000124-19	TELEFONOS	\$ 1,380.00
5151000124-20	TELEFONOS	\$ 644.00
5151000124-21	TELEFONOS	\$ 644.00
5151000124-22	TELEFONOS	\$ 1,334.00
5151000124-23	TELEFONOS	\$ 802.70
5151000124-3	TELEFONOS	\$ 270.00
5151000124-6	TELEFONOS	\$ 1,794.00
5151000124-7	TELEFONOS	\$ 433.00
5151000124-8	TELEFONOS	\$ 793.50
5151000124-9	TELEFONOS	\$ 1,817.00
5151000124-10	TELEFONOS	\$ 1.00
5151000124-11	TELEFONOS	\$ 253.00
5151000124-12	TELEFONOS	\$ 1.00
5151000124-14	TELEFONOS	\$ 264.50
5151000124-26	TELEFONOS	\$ 1.00
5151000124-27	TELEFONOS	\$ 1.00
5151000112-1	TERMINAL NCOMPITING L300 PARA EL AREA DE JEFATURA DE PERSONAL/DIRECCIÓN DE ADMINISTRACIÓN	\$ 200.10
5151000140-10	UPS DE 1000 VA/600 W, TOPOLOGÍA LÍNEA INTERACTIVA, ENTRADA 120 VCA NEMA 5-15P, TIPO MINI TORRE, CON 9 TOMAS NEMA 5-15R, MARCA CYBERPOWER, MODELO CP1000AVRLCD. SERIE CXKHY2000014	\$ 5,015.37
5151000140-11	UPS DE 1000 VA/600 W, TOPOLOGÍA LÍNEA INTERACTIVA, ENTRADA 120 VCA NEMA 5-15P, TIPO MINI TORRE, CON 9 TOMAS NEMA 5-15R, MARCA CYBERPOWER, MODELO CP1000AVRLCD. SERIE CXKHY2000014	\$ 5,015.37
5151000140-9	UPS DE 1350VA/815 W, TOPOLOGÍA LÍNEA INTERACTIVA, ENTRADA 120 VCA NEMA 5-15P-TIPO MINI TORRE, CON 10 TOMAS NEMA 5-15R MARCA CYBERPOWER, MODELO CP1350AVRLCDA. SERIE CTUHX2000124	\$ 6,611.94
5191000190-1	ANTECOMEDOR TIBER C/6 SILLAS TIBER CAFE	\$ 4,180.00
5191000008-1	ASTA BANDERA	\$ 1.00
5191000008-2	ASTA BANDERA	\$ 1.00
5191000008-3	ASTA BANDERA	\$ 1.00
5191000192-1	AUDIO CD (CD-R, CD-RW, ASI COMO IPOD U OTROS DISPOSITIVOS A TRAVES DE LA CONEXION MARCA: TASCAM MODELO: CD400U, PZA)	\$ 5,242.19
5191000008-4	BANDERA NACIONAL PARA INTEMPERIE EN MOCROFIBRA 8X14 M/ PRESIDENCIA	\$ 27,640.75



Relación de Bienes Muebles que Componen el Patrimonio
Informe de Avance de Gestión Financiera Junio 2021
Al 30 de junio 2021
(Pesos)

Ente Público: **MUNICIPIO DE AMEALCO DE BONFIL**

Código	Descripción del Bien Mueble	Valor en libros
5191000021-1	CARRITO DE VENTAS (CHAPULÍN-MÓVIL)	\$ 8,638.73
5191000021-2	CARRITO DE VENTAS (CHAPULÍN-MÓVIL)	\$ 8,638.73
5191000021-3	CARRITO DE VENTAS (CHAPULÍN-MÓVIL)	\$ 8,638.73
5191000021-4	CARRITO DE VENTAS (CHAPULÍN-MÓVIL)	\$ 8,638.74
5191000021-5	CARRITO DE VENTAS (CHAPULÍN-MÓVIL)	\$ 8,638.73
5191000021-6	CARRITO DE VENTAS (CHAPULÍN-MÓVIL)	\$ 8,638.73
5191000021-7	CARRITO DE VENTAS (CHAPULÍN-MÓVIL)	\$ 8,638.73
5191000021-8	CARRITO DE VENTAS (CHAPULÍN-MÓVIL)	\$ 8,638.73
5191000021-9	CARRITO DE VENTAS (CHAPULÍN-MÓVIL)	\$ 8,638.73
5191000021-10	CARRITO DE VENTAS (CHAPULÍN-MÓVIL)	\$ 8,638.73
5191000021-11	CARRITO DE VENTAS (CHAPULÍN-MÓVIL)	\$ 10,800.00
5191000032-1	CIRCUITO CERRADO DE TELEVISIÓN	\$ 1,444.84
5191000032-2	CIRCUITO CERRADO DE TELEVISIÓN	\$ 1,444.84
5191000032-7	CIRCUITO CERRADO DE TELEVISIÓN	\$ 1.00
5191000032-8	CIRCUITO CERRADO DE TELEVISIÓN	\$ 1.00
5191000032-10	CIRCUITO CERRADO DE TELEVISIÓN	\$ 3,027.27
5191000032-3	CIRCUITO CERRADO DE TELEVISIÓN	\$ 3,499.00
5191000040-1	COPIADORA	\$ 42,069.49
5191000052-1	ENFRIADOR Y CALENTADOR DE AGUA	\$ 2,587.50
5191000052-2	ENFRIADOR Y CALENTADOR DE AGUA	\$ 2,587.50
5191000052-3	ENFRIADOR Y CALENTADOR DE AGUA	\$ 999.00
5191000052-4	ENFRIADOR Y CALENTADOR DE AGUA	\$ 5,521.60
5191000052-6	ENFRIADOR Y CALENTADOR DE AGUA	\$ 2,485.00
5191000052-7	ENFRIADOR Y CALENTADOR DE AGUA	\$ 2,485.00
5191000052-8	ENFRIADOR Y CALENTADOR DE AGUA	\$ 2,149.50
5191000052-10	ENFRIADOR Y CALENTADOR DE AGUA	\$ 2,485.00
5191000052-11	ENFRIADOR Y CALENTADOR DE AGUA	\$ 2,587.50
5191000052-12	ENFRIADOR Y CALENTADOR DE AGUA	\$ 2,587.50
5191000052-15	ENFRIADOR Y CALENTADOR DE AGUA	\$ 2,053.98
5191000082-1	HORNO COCINA (GAS O ELÉCTRICO)	\$ 1,449.99
5151000060-4	LECTORA Y COPIADORA	\$ 1.00
5151000060-2	LECTORA Y COPIADORA	\$ 31,152.96
5151000060-3	LECTORA Y COPIADORA	\$ 31,152.96
5191000118-1	MÁQUINA ESCRIBIR ELECTRÓNICA	\$ 1.00
5191000119-8	MÁQUINA ESCRIBIR MECÁNICA	\$ 3,325.80
5191000119-1	MÁQUINA ESCRIBIR MECÁNICA	\$ 2,288.50
5191000119-3	MÁQUINA ESCRIBIR MECÁNICA	\$ 2,885.35
5191000119-4	MÁQUINA ESCRIBIR MECÁNICA	\$ 2,885.35
5191000119-5	MÁQUINA ESCRIBIR MECÁNICA	\$ 3,057.85
5191000119-6	MÁQUINA ESCRIBIR MECÁNICA	\$ 1,725.00
5191000128-6	MÁQUINA SUMADORA MANUAL O ELÉCTRICA	\$ 1,006.25
5191000128-9	MÁQUINA SUMADORA MANUAL O ELÉCTRICA	\$ 1,368.80
5191000128-10	MÁQUINA SUMADORA MANUAL O ELÉCTRICA	\$ 1,368.80
5191000185-1	MARCOS	\$ 1.00
5191000185-2	MARCOS	\$ 1.00
5191000185-3	MARCOS	\$ 1.00
5191000185-4	MARCOS	\$ 1.00
5191000185-5	MARCOS	\$ 1.00
5191000185-6	MARCOS	\$ 1.00
5191000185-7	MARCOS	\$ 1.00
5191000185-8	MARCOS	\$ 1.00
5191000185-9	MARCOS	\$ 1.00
5191000185-10	MARCOS	\$ 1.00
5191000185-11	MARCOS	\$ 1.00
5191000185-12	MARCOS	\$ 1.00
5191000185-13	MARCOS	\$ 1.00
5191000191-1	OTROS MOBILIARIOS Y EQUIPOS DE ADMINISTRACION (COMPACTA DIGITAL DE 8 CANALES - 12 ENTRADA: 4 XLR/TRS COMBO, 4 XLR, 2 ESTEREO TRS1/4", USB-2 SALIDAS PRINCIPALES XLR, 4 AUXILIARES XLR Y 2 ESTEREO MARCA: QSC MODELO: TOLICH MIX 8 P7A)	\$ 39,522.55
5191000189-1	REFRIGERADOR DAEWOOD 11 P LISO GRIS	\$ 4,913.44
5191000164-1	SECADOR ELÉCTRICO MANOS	\$ 2,760.00
5211000015-1	BOCINA	\$ 5,000.00
5211000015-2	BOCINA	\$ 5,000.00
5211000015-3	BOCINA	\$ 7,000.00
5211000015-4	BOCINA	\$ 7,772.00
5211000015-5	BOCINA	\$ 1.00
5211000015-6	BOCINA	\$ 1.00
5211000015-7	BOCINA BOSE S1 CON BASE4 Y MOCHILA PARA COORDINACIÓN DE EVENTOS	\$ 5,349.48
5211000015-8	BOCINA BOSE S1 CON BASE4 Y MOCHILA PARA COORDINACIÓN DE EVENTOS	\$ 5,349.48
5211000024-1	CONSOLA	\$ 1,879.00
5211000024-2	CONSOLA	\$ 10,000.00
5211000024-3	CONSOLA	\$ 10,000.00
5211000024-4	CONSOLA	\$ 1,490.00
5211000024-5	CONSOLA	\$ 5,800.00
5211000024-6	CONSOLA	\$ 2,900.00
5211000024-7	CONSOLA (DE CONTROL DE ILUMINACION CON 512 SALIDAS / PARAMETROS, SEA COMO CANALES DE INTENSIDAD PARA CONTROLAR DIMMERS MARCA: ETC MODELO: CS20AV. PZA)	\$ 61,246.02
5211000097-1	CROSS OVER	\$ 5,000.00

J



Relación de Bienes Muebles que Componen el Patrimonio
Informe de Avance de Gestión Financiera Junio 2021
Al 30 de junio 2021
(Pesos)

Ente Público: **MUNICIPIO DE AMEALCO DE BONFIL**

Código	Descripción del Bien Mueble	Valor en libros
5211000093-1	CUELLO MAXTONE DE GANSO	\$ 43.83
5211000093-2	CUELLO MAXTONE DE GANSO	\$ 43.83
5211000093-3	CUELLO MAXTONE DE GANSO	\$ 43.83
5211000093-4	CUELLO MAXTONE DE GANSO	\$ 43.83
5211000093-5	CUELLO MAXTONE DE GANSO	\$ 43.83
5211000093-6	CUELLO MAXTONE DE GANSO	\$ 43.83
5211000093-7	CUELLO MAXTONE DE GANSO	\$ 43.83
5211000093-8	CUELLO MAXTONE DE GANSO	\$ 43.83
5211000093-9	CUELLO MAXTONE DE GANSO	\$ 43.83
5211000031-1	ECUALIZADOR	\$ 3,000.00
5211000041-2	EQUIPO MODULAR	\$ 4,943.00
5211000104-2	EQUIPOS Y APARATOS AUDIOVISUALES (SISTEMA DE MICROFONO INALAMBRICO EN BANDA G4 DIGITAL CON CAPSULAS DE MICROFONO MARCA; SHURE MODELO: GLXD14/85, PZA)	\$ 12,326.16
5211000104-3	EQUIPOS Y APARATOS AUDIOVISUALES (SISTEMA DE MICROFONO INALAMBRICO EN BANDA G4 DIGITAL CON CAPSULAS DE MICROFONO MARCA; SHURE MODELO: GLXD14/85, PZA)	\$ 12,326.16
5211000104-1	EQUIPOS Y APARATOS AUDIOVISUALES (SISTEMA DE REFUERZO SONORO DE DOS VIAS QUE INCLUYE: DOS GABINETES ELECTROACUSTICOS CON ARREGLO MARCA: BOSEMODELO: MB12, MB210 PM8500, PZA)	\$ 92,516.49
5211000094-1	GABINETE ACUSTICO	\$ 3,036.00
5211000094-2	GABINETE ACUSTICO	\$ 3,036.00
5211000095-1	GRABADOR DE VIDEO	\$ 12,992.00
5211000095-2	GRABADOR DE VIDEO	\$ 7,888.00
5211000095-3	GRABADOR DE VIDEO 162 CANALES DS-9616NI-I16	\$ 1.00
5211000045-1	GRABADORA	\$ 1.00
5211000045-2	GRABADORA	\$ 1.00
5211000098-1	MAXIMIZADOR	\$ 3,000.00
5211000099-1	MEDIO CARVIN	\$ 7,500.00
5211000099-2	MEDIO CARVIN	\$ 7,500.00
5211000099-3	MEDIO CARVIN	\$ 7,500.00
5211000099-4	MEDIO CARVIN	\$ 7,500.00
5211000099-5	MEDIO CARVIN	\$ 18,000.00
5211000099-6	MEDIO CARVIN	\$ 15,000.00
5211000099-7	MEDIO CARVIN	\$ 15,000.00
5211000096-1	MEZCLADORA	\$ 5,249.00
5211000096-3	MEZCLADORA	\$ 5,000.00
5211000096-5	MEZCLADORA	\$ 1.00
5211000092-1	MICROFONO	\$ 2,999.99
5211000092-2	MICROFONO	\$ 2,788.75
5211000092-7	MICROFONO	\$ 631.22
5211000092-8	MICROFONO	\$ 631.22
5211000092-9	MICROFONO	\$ 631.22
5211000092-10	MICROFONO	\$ 1.00
5211000092-17	MICROFONO (CARDIODE PROFESIONAL PARA INSTRUMENTOS MARCA: HSURE MODELO: PGA57, PZA)	\$ 1,163.73
5211000092-18	MICROFONO (CARDIODE PROFESIONAL PARA INSTRUMENTOS MARCA: HSURE MODELO: PGA57, PZA)	\$ 1,163.73
5211000092-19	MICROFONO (CARDIODE PROFESIONAL PARA INSTRUMENTOS MARCA: HSURE MODELO: PGA57, PZA)	\$ 1,163.73
5211000092-20	MICROFONO (CARDIODE PROFESIONAL PARA INSTRUMENTOS MARCA: HSURE MODELO: PGA57, PZA)	\$ 1,163.73
5211000092-21	MICROFONO (CARDIODE PROFESIONAL PARA INSTRUMENTOS MARCA: HSURE MODELO: PGA57, PZA)	\$ 1,163.73
5211000092-22	MICROFONO (CARDIODE PROFESIONAL PARA INSTRUMENTOS MARCA: HSURE MODELO: PGA57, PZA)	\$ 1,163.73
5211000092-23	MICROFONO (DE CONDENSADOR (ELECTRET) CAPTURA DE SONIDO LATERAL MARCA: SHURE MODELO: PGA81, PZA)	\$ 2,279.73
5211000092-24	MICROFONO (DE CONDENSADOR (ELECTRET) CAPTURA DE SONIDO LATERAL MARCA: SHURE MODELO: PGA81, PZA)	\$ 2,279.73
5211000092-13	MICROFONO (DE MANO PARA VOZ, ALAMBRICO, DINAMICO, PATRON DE CAPTACION MARCA: SHURE MODELO: PGA58, PZA)	\$ 1,535.12
5211000092-14	MICROFONO (DE MANO PARA VOZ, ALAMBRICO, DINAMICO, PATRON DE CAPTACION MARCA: SHURE MODELO: PGA58, PZA)	\$ 1,535.12
5211000092-15	MICROFONO (DE MANO PARA VOZ, ALAMBRICO, DINAMICO, PATRON DE CAPTACION MARCA: SHURE MODELO: PGA58, PZA)	\$ 1,535.12
5211000092-16	MICROFONO (DE MANO PARA VOZ, ALAMBRICO, DINAMICO, PATRON DE CAPTACION MARCA: SHURE MODELO: PGA58, PZA)	\$ 1,535.12
5211000092-12	MICROFONO CUELLO DE GANSO MARCA SHURE/COORDINACIÓN DE EVENTOS	\$ 3,019.34
5211000092-11	MICROFONO INALAMBRICO MARCA SHURE/COORDINACIÓN DE EVENTOS	\$ 4,369.50
5211000100-1	NUMARK	\$ 3,000.00
5211000060-1	PANTALLA (PLEGABLE (PAN-MAR-427T) PANTALLA, PZA)	\$ 19,746.84
5211000059-3	PANTALLA 40" RESOLUCION 1920X1080 LG49VL5B	\$ 1.00
5211000059-4	PANTALLA 40" RESOLUCION 1920X1080 LG49VL5B	\$ 1.00
5211000059-1	PANTALLA DE PLASMA (PANTALLA MANUAL 2 13M MATTWEISS)	\$ 1.00
5211000059-2	PANTALLA DE PLASMA (PANTALLA MANUAL 2 13M MATTWEISS)	\$ 1.00
5211000061-1	PANTALLA TRIPIE (PIEZA DE 2.13 M RED-LEAF 84*84 PULGADAS)	\$ 1.00
5211000102-1	PATALLA LED	\$ 1.00
5211000102-2	PATALLA LED	\$ 1.00
5211000074-6	PROYECTOR (SUMINISTRO DE PROYECTOR (EPSON-L-615U), PZA)	\$ 47,083.57
5211000074-3	PROYECTOR MÚLTIPLE	\$ 1,595.00
5211000074-4	PROYECTOR MÚLTIPLE	\$ 3,162.50

Relación de Bienes Muebles que Componen el Patrimonio

Informe de Avance de Gestión Financiera Junio 2021

Al 30 de junio 2021

(Pesos)



Ente Público:

MUNICIPIO DE AMEALCO DE BONFIL

Código	Descripción del Bien Mueble	Valor en libros
5211000079-3	REPRODUCTOR (SUMINISTRO DE REPRODUCTOR PROFESIONAL DE "BLUE RAY", PZA)	\$ 2,076.63
5211000079-2	REPRODUCTOR DVD	\$ 1,564.86
5211000079-1	REPRODUCTOR DVD	\$ 8,970.00
5211000080-1	RETROPROYECTOR	\$ 1.00
5211000080-2	RETROPROYECTOR	\$ 1.00
5211000103-1	SOPORTE (SUMINISTRO PARA VIDEO TECHO UNIVERSAL PROYECTOR 44-64 CM, PZA)	\$ 2,029.92
5211000101-1	VIDEO PROYECTOR (PIEZA BENQ DLP MS527 SVGA 3200 LUMENES HDMI COLOR))	\$ 1.00
5211000101-2	VIDEO PROYECTOR (PIEZA BENQ DLP MS527 SVGA 3200 LUMENES HDMI COLOR))	\$ 1.00
5221000028-1	APARATOS DE GIMNASIO AL AIRE LIBRE	\$ 3,116.37
5221000028-2	APARATOS DE GIMNASIO AL AIRE LIBRE	\$ 3,758.40
5221000028-3	APARATOS DE GIMNASIO AL AIRE LIBRE	\$ 3,078.03
5221000028-4	APARATOS DE GIMNASIO AL AIRE LIBRE	\$ 3,580.37
5221000028-5	APARATOS DE GIMNASIO AL AIRE LIBRE	\$ 2,864.59
5221000028-6	APARATOS DE GIMNASIO AL AIRE LIBRE	\$ 3,008.43
5221000028-7	APARATOS DE GIMNASIO AL AIRE LIBRE	\$ 2,900.00
5221000028-8	APARATOS DE GIMNASIO AL AIRE LIBRE	\$ 3,003.79
5221000028-9	APARATOS DE GIMNASIO AL AIRE LIBRE	\$ 3,294.40
5221000028-10	APARATOS DE GIMNASIO AL AIRE LIBRE	\$ 3,046.77
5221000028-11	APARATOS DE GIMNASIO AL AIRE LIBRE	\$ 2,830.40
5221000028-12	APARATOS DE GIMNASIO AL AIRE LIBRE	\$ 3,402.83
5221000028-13	APARATOS DE GIMNASIO AL AIRE LIBRE	\$ 3,147.63
5221000028-14	APARATOS DE GIMNASIO AL AIRE LIBRE	\$ 3,371.04
5221000028-15	APARATOS DE GIMNASIO AL AIRE LIBRE	\$ 3,883.62
5221000028-16	APARATOS DE GIMNASIO AL AIRE LIBRE	\$ 3,748.35
5221000026-5	APARATOS DEPORTIVOS	\$ 11,600.00
5221000026-6	APARATOS DEPORTIVOS	\$ 11,600.00
5221000026-7	APARATOS DEPORTIVOS	\$ 7,540.00
5221000026-8	APARATOS DEPORTIVOS	\$ 1.00
5221000026-9	APARATOS DEPORTIVOS	\$ 1.00
5221000026-10	APARATOS DEPORTIVOS	\$ 11,600.00
5221000026-1	APARATOS DEPORTIVOS	\$ 1.00
5221000026-2	APARATOS DEPORTIVOS	\$ 1.00
5221000026-3	APARATOS DEPORTIVOS	\$ 1.00
5221000026-4	APARATOS DEPORTIVOS	\$ 1.00
5221000026-13	APARATOS DEPORTIVOS	\$ 1.00
5221000026-14	APARATOS DEPORTIVOS	\$ 1.00
5221000026-15	APARATOS DEPORTIVOS	\$ 11,600.00
5221000026-16	APARATOS DEPORTIVOS	\$ 8,120.00
5221000026-12	APARATOS DEPORTIVOS	\$ 11,600.00
5221000026-11	APARATOS DEPORTIVOS	\$ 1.00
5221000001-14	BANCO DE PESAS	\$ 1.00
5221000001-15	BANCO DE PESAS	\$ 1.00
5221000001-16	BANCO DE PESAS	\$ 1.00
5221000001-17	BANCO DE PESAS	\$ 1.00
5221000001-18	BANCO DE PESAS	\$ 1.00
5221000001-3	BANCO DE PESAS	\$ 1.00
5221000001-4	BANCO DE PESAS	\$ 1.00
5221000001-5	BANCO DE PESAS	\$ 4,640.00
5221000001-6	BANCO DE PESAS	\$ 1.00
5221000001-7	BANCO DE PESAS	\$ 1.00
5221000001-8	BANCO DE PESAS	\$ 1.00
5221000001-9	BANCO DE PESAS	\$ 1.00
5221000001-10	BANCO DE PESAS	\$ 1.00
5221000001-11	BANCO DE PESAS	\$ 1.00
5221000001-12	BANCO DE PESAS	\$ 1.00
5221000001-13	BANCO DE PESAS	\$ 1.00
5221000001-1	BANCO DE PESAS	\$ 1.00
5221000001-2	BANCO DE PESAS	\$ 1.00
5221000024-1	BARRAS PARA PESAS	\$ 1.00
5221000024-2	BARRAS PARA PESAS	\$ 1.00
5221000024-3	BARRAS PARA PESAS	\$ 1.00
5221000024-4	BARRAS PARA PESAS	\$ 1.00
5221000024-5	BARRAS PARA PESAS	\$ 1.00
5221000024-6	BARRAS PARA PESAS	\$ 1.00
5221000024-7	BARRAS PARA PESAS	\$ 1.00
5221000024-8	BARRAS PARA PESAS	\$ 1.00
5221000024-9	BARRAS PARA PESAS	\$ 1.00
5221000024-10	BARRAS PARA PESAS	\$ 1.00
5221000024-11	BARRAS PARA PESAS	\$ 1.00
5221000024-12	BARRAS PARA PESAS	\$ 1.00
5221000024-13	BARRAS PARA PESAS	\$ 1.00
5221000024-14	BARRAS PARA PESAS	\$ 1.00
5221000024-15	BARRAS PARA PESAS	\$ 1.00
5221000024-16	BARRAS PARA PESAS	\$ 1.00
5221000024-17	BARRAS PARA PESAS	\$ 1.00
5221000024-18	BARRAS PARA PESAS	\$ 1.00
5221000024-19	BARRAS PARA PESAS	\$ 1.00
5221000024-20	BARRAS PARA PESAS	\$ 1.00

Jr

V

J

000147



Relación de Bienes Muebles que Componen el Patrimonio

Informe de Avance de Gestión Financiera Junio 2021

Al 30 de junio 2021

(Pesos)

Ente Público:

MUNICIPIO DE AMEALCO DE BONFIL

Código	Descripción del Bien Mueble	Valor en libros
5221000024-21	BARRAS PARA PESAS	\$ 1.00
5221000024-22	BARRAS PARA PESAS	\$ 1.00
5221000024-23	BARRAS PARA PESAS	\$ 1.00
5221000024-24	BARRAS PARA PESAS	\$ 1.00
5221000024-25	BARRAS PARA PESAS	\$ 1.00
5221000024-26	BARRAS PARA PESAS	\$ 1.00
5221000024-27	BARRAS PARA PESAS	\$ 1.00
5221000027-1	BASE PARA DISCOS	\$ 1.00
5221000027-2	BASE PARA DISCOS	\$ 1.00
5221000027-3	BASE PARA DISCOS	\$ 1.00
5221000027-4	BASE PARA DISCOS	\$ 1.00
5221000027-5	BASE PARA DISCOS	\$ 1.00
5221000025-1	BASTON DE MADERA	\$ 1.00
5221000025-2	BASTON DE MADERA	\$ 1.00
5221000025-3	BASTON DE MADERA	\$ 1.00
5221000025-4	BASTON DE MADERA	\$ 1.00
5221000033-1	COLUMPIO DE ONDAS	\$ 4,788.61
5221000033-2	COLUMPIO DE ONDAS	\$ 4,788.61
5221000004-1	DISCOS OLÍMPICOS	\$ 1.00
5221000004-2	DISCOS OLÍMPICOS	\$ 1.00
5221000004-3	DISCOS OLÍMPICOS	\$ 1.00
5221000004-4	DISCOS OLÍMPICOS	\$ 1.00
5221000004-5	DISCOS OLÍMPICOS	\$ 1.00
5221000004-6	DISCOS OLÍMPICOS	\$ 1.00
5221000004-7	DISCOS OLÍMPICOS	\$ 1.00
5221000004-8	DISCOS OLÍMPICOS	\$ 1.00
5221000004-9	DISCOS OLÍMPICOS	\$ 1.00
5221000004-10	DISCOS OLÍMPICOS	\$ 1.00
5221000004-11	DISCOS OLÍMPICOS	\$ 1.00
5221000004-12	DISCOS OLÍMPICOS	\$ 1.00
5221000004-13	DISCOS OLÍMPICOS	\$ 1.00
5221000004-14	DISCOS OLÍMPICOS	\$ 1.00
5221000004-15	DISCOS OLÍMPICOS	\$ 1.00
5221000004-16	DISCOS OLÍMPICOS	\$ 1.00
5221000004-17	DISCOS OLÍMPICOS	\$ 1.00
5221000004-18	DISCOS OLÍMPICOS	\$ 1.00
5221000004-19	DISCOS OLÍMPICOS	\$ 1.00
5221000004-20	DISCOS OLÍMPICOS	\$ 1.00
5221000004-21	DISCOS OLÍMPICOS	\$ 1.00
5221000004-22	DISCOS OLÍMPICOS	\$ 1.00
5221000004-23	DISCOS OLÍMPICOS	\$ 1.00
5221000004-24	DISCOS OLÍMPICOS	\$ 1.00
5221000004-25	DISCOS OLÍMPICOS	\$ 1.00
5221000004-26	DISCOS OLÍMPICOS	\$ 1.00
5221000004-27	DISCOS OLÍMPICOS	\$ 1.00
5221000004-28	DISCOS OLÍMPICOS	\$ 1.00
5221000004-29	DISCOS OLÍMPICOS	\$ 1.00
5221000004-30	DISCOS OLÍMPICOS	\$ 1.00
5221000004-31	DISCOS OLÍMPICOS	\$ 1.00
5221000004-32	DISCOS OLÍMPICOS	\$ 1.00
5221000004-33	DISCOS OLÍMPICOS	\$ 1.00
5221000004-34	DISCOS OLÍMPICOS	\$ 1.00
5221000004-35	DISCOS OLÍMPICOS	\$ 1.00
5221000004-36	DISCOS OLÍMPICOS	\$ 1.00
5221000004-37	DISCOS OLÍMPICOS	\$ 1.00
5221000004-38	DISCOS OLÍMPICOS	\$ 1.00
5221000004-39	DISCOS OLÍMPICOS	\$ 1.00
5221000004-40	DISCOS OLÍMPICOS	\$ 1.00
5221000004-41	DISCOS OLÍMPICOS	\$ 1.00
5221000004-42	DISCOS OLÍMPICOS	\$ 1.00
5221000004-43	DISCOS OLÍMPICOS	\$ 1.00
5221000004-44	DISCOS OLÍMPICOS	\$ 1.00
5221000004-45	DISCOS OLÍMPICOS	\$ 1.00
5221000004-46	DISCOS OLÍMPICOS	\$ 1.00
5221000004-47	DISCOS OLÍMPICOS	\$ 1.00
5221000004-48	DISCOS OLÍMPICOS	\$ 1.00
5221000004-49	DISCOS OLÍMPICOS	\$ 1.00
5221000004-50	DISCOS OLÍMPICOS	\$ 1.00
5221000004-51	DISCOS OLÍMPICOS	\$ 1.00
5221000004-52	DISCOS OLÍMPICOS	\$ 1.00
5221000004-53	DISCOS OLÍMPICOS	\$ 1.00
5221000004-54	DISCOS OLÍMPICOS	\$ 1.00
5221000004-55	DISCOS OLÍMPICOS	\$ 1.00
5221000004-56	DISCOS OLÍMPICOS	\$ 1.00
5221000004-57	DISCOS OLÍMPICOS	\$ 1.00
5221000004-58	DISCOS OLÍMPICOS	\$ 1.00
5221000004-59	DISCOS OLÍMPICOS	\$ 1.00
5221000004-60	DISCOS OLÍMPICOS	\$ 1.00
5221000004-61	DISCOS OLÍMPICOS	\$ 1.00
5221000004-62	DISCOS OLÍMPICOS	\$ 1.00
5221000004-63	DISCOS OLÍMPICOS	\$ 1.00

J

Handwritten signature

J

000148



Relación de Bienes Muebles que Componen el Patrimonio

Informe de Avance de Gestión Financiera Junio 2021

Al 30 de junio 2021

(Pesos)

Ente Público:

MUNICIPIO DE AMEALCO DE BONFIL

Código	Descripción del Bien Mueble	Valor en libros
5221000004-64	DISCOS OLÍMPICOS	\$ 1.00
5221000004-65	DISCOS OLÍMPICOS	\$ 1.00
5221000004-66	DISCOS OLÍMPICOS	\$ 1.00
5221000004-67	DISCOS OLÍMPICOS	\$ 1.00
5221000004-68	DISCOS OLÍMPICOS	\$ 1.00
5221000004-69	DISCOS OLÍMPICOS	\$ 1.00
5221000004-70	DISCOS OLÍMPICOS	\$ 1.00
5221000004-71	DISCOS OLÍMPICOS	\$ 1.00
5221000004-72	DISCOS OLÍMPICOS	\$ 1.00
5221000004-73	DISCOS OLÍMPICOS	\$ 1.00
5221000004-74	DISCOS OLÍMPICOS	\$ 1.00
5221000004-75	DISCOS OLÍMPICOS	\$ 1.00
5221000031-1	JUEGO INFANTIL PARA PARQUE PÚBLICO	\$ 94,571.47
5221000031-2	JUEGO INFANTIL PARA PARQUE PÚBLICO	\$ 67,815.76
5221000031-3	JUEGO INFANTIL PARA PARQUE PÚBLICO	\$ 14,587.29
5221000013-1	MANCUERNA (PIEZA COMPLETA)	\$ 1.00
5221000013-2	MANCUERNA (PIEZA COMPLETA)	\$ 1.00
5221000013-3	MANCUERNA (PIEZA COMPLETA)	\$ 1.00
5221000013-4	MANCUERNA (PIEZA COMPLETA)	\$ 1.00
5221000013-5	MANCUERNA (PIEZA COMPLETA)	\$ 1.00
5221000013-6	MANCUERNA (PIEZA COMPLETA)	\$ 1.00
5221000013-7	MANCUERNA (PIEZA COMPLETA)	\$ 1.00
5221000013-8	MANCUERNA (PIEZA COMPLETA)	\$ 1.00
5221000013-9	MANCUERNA (PIEZA COMPLETA)	\$ 1.00
5221000018-1	RECUMBENTE.-BICICLETA HOTIZONTAL EJERCITAR PIERNAS	\$ 3,099.00
5221000018-2	RECUMBENTE.-BICICLETA HOTIZONTAL EJERCITAR PIERNAS	\$ 3,099.00
5221000018-3	RECUMBENTE.-BICICLETA HOTIZONTAL EJERCITAR PIERNAS	\$ 3,099.00
5221000018-4	RECUMBENTE.-BICICLETA HOTIZONTAL EJERCITAR PIERNAS	\$ 3,099.00
5221000018-5	RECUMBENTE.-BICICLETA HOTIZONTAL EJERCITAR PIERNAS	\$ 3,099.00
5221000018-6	RECUMBENTE.-BICICLETA HOTIZONTAL EJERCITAR PIERNAS	\$ 3,099.00
5221000018-7	RECUMBENTE.-BICICLETA HOTIZONTAL EJERCITAR PIERNAS	\$ 3,099.00
5221000018-8	RECUMBENTE.-BICICLETA HOTIZONTAL EJERCITAR PIERNAS	\$ 3,099.00
5221000018-9	RECUMBENTE.-BICICLETA HOTIZONTAL EJERCITAR PIERNAS	\$ 3,099.00
5221000018-10	RECUMBENTE.-BICICLETA HOTIZONTAL EJERCITAR PIERNAS	\$ 3,099.00
5221000018-11	RECUMBENTE.-BICICLETA HOTIZONTAL EJERCITAR PIERNAS	\$ 3,099.00
5221000018-12	RECUMBENTE.-BICICLETA HOTIZONTAL EJERCITAR PIERNAS	\$ 4,640.00
5221000032-1	TREPADERO	\$ 5,824.69
5221000032-2	TREPADERO	\$ 4,086.67
5221000032-3	TREPADERO	\$ 3,865.32
5231000011-1	CÁMARA DE VIDEO	\$ 1.00
5231000011-2	CÁMARA DE VIDEO	\$ 1.00
5231000010-2	CAMARA DE VIDEO DIGITAL	\$ 14,200.00
5231000010-5	CAMARA DE VIDEO DIGITAL	\$ 14,399.00
5231000011-3	CÁMARA DE VIDEO DOMO IP PTZ 2 MEGAPIXEL/ 15X ZOOM / 100 MTS. IR	\$ 3,054.00
5231000010-6	CAMARA DE VIDEO PTZ DS-2DE7230IW-AE	\$ 1.00
5231000010-7	CAMARA DE VIDEO PTZ DS-2DE7230IW-AE	\$ 1.00
5231000010-8	CAMARA DE VIDEO PTZ DS-2DE7230IW-AE	\$ 1.00
5231000010-9	CAMARA DE VIDEO PTZ DS-2DE7230IW-AE	\$ 1.00
5231000010-10	CAMARA DE VIDEO PTZ DS-2DE7230IW-AE	\$ 1.00
5231000010-11	CAMARA DE VIDEO PTZ DS-2DE7230IW-AE	\$ 1.00
5231000010-12	CAMARA DE VIDEO PTZ DS-2DE7230IW-AE	\$ 1.00
5231000058-9	CAMARA FOTOGRAFICA	\$ 1,840.38
5231000058-15	CAMARA FOTOGRAFICA	\$ 2,400.00
5231000058-17	CAMARA FOTOGRAFICA	\$ 36,398.00
5231000058-18	CAMARA FOTOGRAFICA	\$ 2,552.00
5231000058-19	CAMARA FOTOGRAFICA	\$ 2,552.00
5231000058-20	CAMARA FOTOGRAFICA	\$ 2,552.00
5231000058-21	CAMARA FOTOGRAFICA	\$ 2,552.00
5231000058-22	CAMARA FOTOGRAFICA	\$ 2,552.00
5231000058-23	CAMARA FOTOGRAFICA	\$ 2,552.00
5231000058-24	CAMARA FOTOGRAFICA	\$ 2,552.00
5231000058-4	CAMARA FOTOGRAFICA	\$ 14,152.00
5231000058-1	CAMARA FOTOGRAFICA	\$ 0.98
5231000058-2	CAMARA FOTOGRAFICA	\$ 0.98
5231000058-25	CAMARA FOTOGRAFICA	\$ 1.00
5231000058-26	CAMARA FOTOGRAFICA	\$ 1.00
5231000058-27	CAMARA FOTOGRAFICA	\$ 1.00
5231000058-28	CAMARA FOTOGRAFICA	\$ 1.00
5231000058-29	CAMARA FOTOGRAFICA	\$ 1.00
5231000058-30	CAMARA FOTOGRAFICA	\$ 1.00
5231000058-31	CAMARA FOTOGRAFICA	\$ 1.00
5231000058-32	CAMARA FOTOGRAFICA	\$ 1.00
5231000012-1	CÁMARA FOTOGRAFICA DIGITAL	\$ 1.00
5231000012-2	CÁMARA FOTOGRAFICA DIGITAL	\$ 1.00
5231000012-3	CÁMARA FOTOGRAFICA DIGITAL	\$ 1.00
5231000058-33	CAMARA FOTOGRAFICA MARCA CANON REBEL 5T C/ESTUCHE/COMUNICACIÓN SOCIAL	\$ 3,619.90
5231000058-34	CAMARA FOTOGRAFICA MARCA NIKON D3200/COMUNICACIÓN SOCIAL	\$ 3,836.34
5231000059-1	CAMARA FOTOGRAFICA MARCA SONY DSC-HX400V, RESOLUCION 20.4	\$ 1.00
5231000058-35	CAMARA FOTOGRAFICA NIKON REFLEX MOD. D5600 AF-S DX 18-55MM F/3.5-5.6 VR INCLUYE MEMORIA SD32GB SANDISK C10 N/S:8847905	\$ 22,624.50
5231000063-1	Dron DJI PHANTOM 3 controller wifi de rango extendido	\$ 1,943.00

7

000149



Relación de Bienes Muebles que Componen el Patrimonio
Informe de Avance de Gestión Financiera Junio 2021
Al 30 de junio 2021
(Pesos)

Ente Público:

MUNICIPIO DE AMEALCO DE BONFIL

Código	Descripción del Bien Mueble	Valor en libros
5231000065-1	DRONE MINIDJI MAVIC 2 FLY MORE COMBO CAMARA 4K MOD. MA2UE3WN/S:3N3BH6W00200TC	\$ 24,170.52
5231000064-1	ESTABILIZADOR ELECTRONICO GIMBAL DE MANO (3 EJES) PARA CÁMARA NIKON D3200 DE COMUNICACIÓN SOCIAL	\$ 8,859.59
5231000066-1	KIT DE ILUMINACION DE PANEL DE POTENCIA ULTRA ALTA REGULABLE DE 2X160 LED PARA VIDEOCAMAS CO CAMARA DIGITAL (2 LAMPARAS, 1 CARGADOR CON 2 BATERIAS. BATERIAS CON CON FUNDA Y 2 TRIPES)	\$ 4,239.70
5231000029-2	LENTE NIKON AF-P DX 18-55MM F/3.5-5.6G VR N/S:23539336	\$ 6,661.66
5231000029-3	LENTE NIKON AF-P DX 70-300MM F/4.5-6.3G ED VR N/S:20687324	\$ 7,856.10
5231000029-1	LENTE PARA CÁMARA NIKON D3200 DE 355 MM FIJO	\$ 6,775.20
5231000060-2	NVR 8 MEGAPIXEL (4K) / 4 CANALES IP/4 PUERTOS PARA SISTEMA DE VIDEOVIGILANCIA EN CORRALÓN MUNICIPAL/SERVICIOS MUNICIPALES	\$ 1,977.97
5231000060-1	NVR 8 MEGAPIXELES 4K 8 CNALES IP/8 PUERTOS POE+2 BAHIAS DE DISCO DURO PARA SEGURIDAD PÚBLICA	\$ 2,204.82
5291000124-1	ACERVO JURIDICO	\$ 2,100.00
5291000127-1	AMPLIFICADOR	\$ 7,821.64
5291000127-2	AMPLIFICADOR	\$ 7,877.50
5291000126-2	BAFLE	\$ 2,792.00
5291000126-3	BAFLE	\$ 2,792.00
5291000126-8	BAFLE	\$ 5,299.99
5291000126-1	BAFLE	\$ 1.00
5291000008-1	BAJO	\$ 15,000.00
5291000008-2	BAJO	\$ 15,000.00
5291000020-20	CARPA PROFESIONAL DE LONA (INCLUYE EQUIPO COMPLETO) LONA DE 10 X 15 MTS.	\$ 12,373.24
5291000020-21	CARPA PROFESIONAL DE LONA (INCLUYE EQUIPO COMPLETO) LONA DE 10 X 15 MTS.	\$ 12,373.24
5291000020-19	CARPA PROFESIONAL DE LONA (INCLUYE EQUIPO COMPLETO) LONA DE 15 X 20 MTS. PARA COORDINACIÓN DE EVENTOS	\$ 24,746.76
5291000020-1	CARPA PROFESIONAL DE LONA PLASTIFICADA (INCLUYE EQUIPO COMPLETO)	\$ 4,806.75
5291000020-2	CARPA PROFESIONAL DE LONA PLASTIFICADA (INCLUYE EQUIPO COMPLETO)	\$ 4,806.75
5291000020-3	CARPA PROFESIONAL DE LONA PLASTIFICADA (INCLUYE EQUIPO COMPLETO)	\$ 12,236.10
5291000020-8	CARPA PROFESIONAL DE LONA PLASTIFICADA (INCLUYE EQUIPO COMPLETO)	\$ 12,354.00
5291000020-4	CARPA PROFESIONAL DE LONA PLASTIFICADA (INCLUYE EQUIPO COMPLETO)	\$ 39,440.00
5291000020-5	CARPA PROFESIONAL DE LONA PLASTIFICADA (INCLUYE EQUIPO COMPLETO)	\$ 13,456.00
5291000020-6	CARPA PROFESIONAL DE LONA PLASTIFICADA (INCLUYE EQUIPO COMPLETO)	\$ 11,310.00
5291000020-7	CARPA PROFESIONAL DE LONA PLASTIFICADA (INCLUYE EQUIPO COMPLETO)	\$ 11,310.00
5291000020-9	CARPA PROFESIONAL DE LONA PLASTIFICADA (INCLUYE EQUIPO COMPLETO)	\$ 1,160.00
5291000020-10	CARPA PROFESIONAL DE LONA PLASTIFICADA (INCLUYE EQUIPO COMPLETO)	\$ 1,160.00
5291000020-11	CARPA PROFESIONAL DE LONA PLASTIFICADA (INCLUYE EQUIPO COMPLETO)	\$ 1,160.00
5291000020-12	CARPA PROFESIONAL DE LONA PLASTIFICADA (INCLUYE EQUIPO COMPLETO)	\$ 1,160.00
5291000020-13	CARPA PROFESIONAL DE LONA PLASTIFICADA (INCLUYE EQUIPO COMPLETO)	\$ 1,160.00
5291000020-14	CARPA PROFESIONAL DE LONA PLASTIFICADA (INCLUYE EQUIPO COMPLETO)	\$ 1,160.00
5291000020-15	CARPA PROFESIONAL DE LONA PLASTIFICADA (INCLUYE EQUIPO COMPLETO)	\$ 1,160.00
5291000020-16	CARPA PROFESIONAL DE LONA PLASTIFICADA (INCLUYE EQUIPO COMPLETO)	\$ 1,160.00
5291000020-17	CARPA PROFESIONAL DE LONA PLASTIFICADA (INCLUYE EQUIPO COMPLETO)	\$ 1,170.56
5291000020-18	CARPA PROFESIONAL DE LONA PLASTIFICADA (INCLUYE EQUIPO COMPLETO)	\$ 1,546.83
5291000023-1	CASETA DESARMABLE	\$ 1.00
5291000023-2	CASETA DESARMABLE	\$ 11,500.00
5291000052-1	GUIARRA	\$ 632.50
5291000067-1	MANDOLINA	\$ 402.50
5291000067-2	MANDOLINA	\$ 345.00
5291000067-3	MANDOLINA	\$ 437.00
5291000067-4	MANDOLINA	\$ 437.00
5291000067-5	MANDOLINA	\$ 437.00
5291000125-1	NACIMIENTO	\$ 17,400.00
5291000083-1	PIANO	\$ 1.00
5291000119-1	VIOLIN	\$ 1.00
5291000119-2	VIOLIN	\$ 1.00
5291000119-3	VIOLIN	\$ 1.00
5291000119-4	VIOLIN	\$ 1.00
5291000120-1	VIOLONCELLO	\$ 1.00
5321000003-1	ALCOHOLÍMETRO	\$ 24,555.26
5321000003-2	ALCOHOLÍMETRO	\$ 24,555.26
5321000184-1	ESTUCHE DIAGNÓSTICO (JGO. DE)	\$ 1,161.60
5311000129-1	ESTUCHE DISECCIÓN (JGO. DE)	\$ 2,550.00
5411000002-13	AUTOMOVILES	\$ 10,886.33

91

(Handwritten signature)

(Handwritten signature)

000150



Relación de Bienes Muebles que Componen el Patrimonio
Informe de Avance de Gestión Financiera Junio 2021
Al 30 de junio 2021
(Pesos)

Ente Público: **MUNICIPIO DE AMEALCO DE BONFIL**

Código	Descripción del Bien Mueble	Valor en libros
5411000002-15	AUTOMOVILES	\$ 10,886.33
5411000002-3	AUTOMOVILES	\$ 81,250.00
5411000002-6	AUTOMOVILES	\$ 102,410.00
5411000002-8	AUTOMOVILES	\$ 122,206.00
5411000002-9	AUTOMOVILES	\$ 65,160.00
5411000002-10	AUTOMOVILES	\$ 30,522.96
5411000002-11	AUTOMOVILES	\$ 68,904.00
5411000002-23	AUTOMOVILES	\$ 1.00
5411000002-24	AUTOMOVILES	\$ 1.00
5411000002-25	AUTOMOVILES	\$ 1.00
5411000002-21	AUTOMOVILES CHEVROLET TORNADO MODELO 2019, CABINA SENCILLA, MOTOR 4 CILINDROS, 105 HP, TRANSMISIÓN MANUAL, AIRE ACONDICIONADO, DIRECCIÓN HIDRÁULICA. FRENOS ABS, BOLSAS DE AIRE FRONTALES, CAPACIDAD DE CARGA 734 KG. FTC.	\$ 120,000.00
5411000002-17	AUTOMOVILES CHEVROLET AVEO 2019, MOTOR 4 CILINDROS , 1.5 LT. 107 HP, DIRECCIÓN ELECTRO ASISTIDA, TRASMISIÓN MANUAL, BOLSAS DE AIRE FRONTALES, AIRE ACONDICIONADO, RADIO AM/FM/AUX/BLUETOOTH, FRENOS ABS, FTC.	\$ 83,613.00
5411000002-19	AUTOMOVILES CHEVROLET AVEO 2019, MOTOR 4 CILINDROS, 1.5 LT. 107 HP, DIRECCIÓN ELECTRO ASISTIDA, TRANSMISIÓN MANUAL, BOLSAS DE AIRE FRONTALES, AIRE ACONDICIONADO, RADIO AM/FM/AUX/BLUETOOTH, FRENOS ABS, FTC.	\$ 83,613.00
5411000002-20	AUTOMOVILES CHEVROLET AVEO MODELO 2019 MOTOR 4 CILINDROS, 1.5 LT. 107 HP, DIRECCIÓN ELECTRO ASISTIDA, TRANSMISIÓN MANUAL, BOLSAS DE AIRE FRONTALES, AIRE ACONDICIONADO, RADIO AM/FM/AUX/BLUETOOTH, FRENOS ABS, FTC.	\$ 83,613.00
5411000002-18	AUTOMOVILES CHEVROLET TORNADO MODELO 2019, CABINA SENCILLA, MOTOR 4 CILINDROS, 105 HP, TRANSMISIÓN MANUAL, AIRE ACONDICIONADO, DIRECCIÓN HIDRÁULICA, FRENOS ABS, BOLSAS DE AIRE FORNTEALES, CAPACIDAD DE CARGA DF 734 KG. FTC.	\$ 120,000.00
5411000003-1	CAMION FREIGHTLINER MOD. M2106 35K EUROV 2020, SERIE NO. 3ALACYF38LDMC566, MOTOR NO. 926984U1267595 CLAVE VEHICULAR 2550157, TRANSMISION EATON FULLER FS-6406A EQUIPADO CON CAJA COMPACTADORA Y ROTULI AÑO/MAQ-DSP-FORTAMUN-007/2020	\$ 1,589,490.00
5411000004-2	CAMIONES DE VOLTEO	\$ 29,000.00
5411000004-3	CAMIONES DE VOLTEO	\$ 126,500.00
5411000004-4	CAMIONES DE VOLTEO	\$ 606,711.62
5411000012-31	CAMIONETA	\$ 442,750.00
5411000012-32	CAMIONETA	\$ 139,393.00
5411000012-33	CAMIONETA	\$ 139,393.00
5411000012-1	CAMIONETA	\$ 135,000.00
5411000012-3	CAMIONETA	\$ 130,000.00
5411000012-4	CAMIONETA	\$ 204,375.00
5411000012-5	CAMIONETA	\$ 132,700.00
5411000012-6	CAMIONETA	\$ 255,250.00
5411000012-7	CAMIONETA	\$ 255,250.00
5411000012-8	CAMIONETA	\$ 135,800.00
5411000012-10	CAMIONETA	\$ 158,500.00
5411000012-13	CAMIONETA	\$ 175,900.00
5411000012-14	CAMIONETA	\$ 105,000.00
5411000012-16	CAMIONETA	\$ 97,000.00
5411000012-17	CAMIONETA	\$ 132,000.00
5411000012-18	CAMIONETA	\$ 145,730.00
5411000012-19	CAMIONETA	\$ 277,096.25
5411000012-20	CAMIONETA	\$ 379,506.00
5411000012-21	CAMIONETA	\$ 115,000.00
5411000012-22	CAMIONETA	\$ 90,000.00
5411000012-23	CAMIONETA	\$ 143,000.00
5411000012-24	CAMIONETA	\$ 1.00
5411000012-25	CAMIONETA	\$ 210,900.03
5411000012-26	CAMIONETA	\$ 135,274.00
5411000012-27	CAMIONETA	\$ 135,274.00
5411000012-28	CAMIONETA	\$ 135,274.00
5411000012-29	CAMIONETA	\$ 180,222.00
5411000012-30	CAMIONETA	\$ 180,222.00
5411000012-34	CAMIONETA	\$ 45,200.16
5411000012-35	CAMIONETA	\$ 45,200.16
5411000012-36	CAMIONETA	\$ 45,200.16
5411000012-37	CAMIONETA	\$ 45,200.16
5411000012-38	CAMIONETA	\$ 45,200.16
5411000013-1	CAMIONETA CHEVROLET LINEA EXPRES VAN, 20	\$ 3,703.84
5411000012-39	CAMIONETANISSAN FRONTIER, NO.DE CHASIS 3N6CD33B6MK812351,NO.DE MOTOR YD25726071P,2021,2 CAJAS LATERALES,CONTENEDOR DE AGUA 450LTS,MOTO BOMBA HONDA,ESCALERA,15MTS MANGUERA MAQ-DG-FORTAMUN-008/2020	\$ 785,700.00
5411000011-1	GRAND CHEROKEE LTD 4X2 V6 LUJO S SERIE 1CARJEBGXFC243883	\$ 1.00
5411000012-40	GRUA HIDRAULICA TL-10/CA CON CANASTILLA, NO. SERIE 10-1-CA-00597, MONTADA SOBRE CHASIS CABINA RAM 1500 MODELO 2020 CON NO. SERIE 3C6JRAAT8LG190999 ROTULADA/ SERVICIOS PUBLICOS MUNICIPALES MAQ-DSP-FORTAMUN-006/2020	\$ 1,338,408.02
5411000010-1	TRACTOCAMIONES	\$ 580,000.00
5411000014-1	VEHICULO DODGE MODELO RAM 700 REGULAR CAB AÑO 2016 SERIE 9BD578453GB090814. COLOR BLANCO MOTOR HECHO EN BRASIL	\$ 25,960.19

2
J.

Relación de Bienes Muebles que Componen el Patrimonio

Informe de Avance de Gestión Financiera Junio 2021

Al 30 de junio 2021

(Pesos)



Ente Público:

MUNICIPIO DE AMEALCO DE BONFIL

Código	Descripción del Bien Mueble	Valor en libros
5411000014-3	VEHICULO DODGE MODELO RAM 700 REGULAR CAB AÑO 2016, SERIE 9BD578454GB093303, COLOR BLANCO, MOTOR HECHO EN BRASIL.	\$ 25,960.19
5411000014-6	VEHICULO DODGE MODELO RAM 700 REGULAR CAB AÑO 2016, SERIE 9BD578456GB093383, COLOR BLANCO, MOTOR HECHO EN BRASIL	\$ 25,960.19
5411000014-7	VEHICULO DODGE MODELO RAM 700 REGULAR CAB AÑO 2016, SERIE 9BD578458GB104450, COLOR BLANCO, MOTOR HECHO EN BRASIL	\$ 25,960.19
5411000014-2	VEHICULO DODGE MODELO RAM 700 REGULAR CAB AÑO 2016, SERIE 9BD578458GB105369, COLOR BLANCO, MOTOR HECHO EN BRASIL	\$ 25,960.19
5411000014-4	VEHICULO DODGE MODELO RAM 700 REGULAR CAB AÑO 2016, SERIE 9BD578459GB104246, COLOR BLANCO, MOTOR HECHO EN BRASIL	\$ 25,960.19
5411000014-5	VEHICULO DODGE MODELO RAM 700 REGULAR CAB AÑO 2016, SERIE 9BD578458GB090808, COLOR BLANCO, MOTOR HECHO EN BRASIL	\$ 25,960.19
5411000002-26	VEHICULO MARCA NISSAN VERSION V DRIVE 4, SERIE 3N1CN7ADXLK392915 MODELO 2019 CVE VEHICULAR 0047002 COLOR BLANCO NUMERO DE MOTOR HR16385877U TRANSMISION STANDAR/SEGURIDAD PUBLICA MUNICIPAL	\$ 136,500.00
5411000014-8	VEHICULO MARCA RAM 4000 CHASIS CABINA P NUMERO DE SERIE 3C7WRAHT2KG568949 MODELO 2019, COLOR BLANCO, MOTOR HECHO EN MEXICO 2 PUERTAS 3 PASAJEROS, MOTOR 5.7L V8, TRANSMISIÓN MANUAL 5 VEL.	\$ 519,330.01
5411000014-9	VEHICULO MARCA RAM 4000 CHASIS CABINA P NUMERO DE SERIE 3C7WRAHT8KG646909 MODELO 2019 COLOR BLANCO, MOTOR HECHO EN MEXICO 2 PUERTAS3 PASAJEROS, MOTOR 5.7L V8 TRANSMISIÓN MANUAL 5 VEL.	\$ 624,392.99
5491000012-1	CUATRIMOTO	\$ 144,000.00
5491000012-2	CUATRIMOTO	\$ 261.00
5491000012-3	CUATRIMOTO	\$ 261.00
5491000012-4	CUATRIMOTO	\$ 261.00
5491000012-5	CUATRIMOTO	\$ 261.00
5491000012-6	CUATRIMOTO	\$ 261.00
5491000012-7	CUATRIMOTO	\$ 261.00
5491000012-11	CUATRIMOTO SPORTSMAN MARCA POLARIS SERIE 4XASEA575JA236801	\$ 70,875.01
5491000012-12	CUATRIMOTO SPORTSMAN MARCA POLARIS SERIE 4XASEA578JA236789	\$ 70,875.01
5491000012-10	CUATRIMOTO SPORTSMAN MARCA POLARIS SERIE 4XASEA578JA236792	\$ 70,875.01
5491000012-9	CUATRIMOTO SPORTSMAN MARCA POLARIS SERIE 4XASEA579JA236803	\$ 70,875.01
5491000012-8	CUATRIMOTO SPORTSMAN MARCA POLARIS SERIE 4XASEA57XJA236793	\$ 70,875.01
5491000013-1	MOTOCICLETA	\$ 1.00
5491000013-2	MOTOCICLETA	\$ 1.00
5491000013-3	MOTOCICLETA	\$ 1.00
5491000013-4	MOTOCICLETA	\$ 1.00
5491000013-5	MOTOCICLETA	\$ 1.00
5491000013-6	MOTOCICLETA	\$ 1.00
5511000004-1	BASTÓN POLICIAL	\$ 591.60
5511000004-2	BASTÓN POLICIAL	\$ 591.60
5511000004-3	BASTÓN POLICIAL	\$ 591.60
5511000004-4	BASTÓN POLICIAL	\$ 591.60
5511000004-5	BASTÓN POLICIAL	\$ 591.60
5511000004-6	BASTÓN POLICIAL	\$ 591.60
5511000004-7	BASTÓN POLICIAL	\$ 591.60
5511000004-8	BASTÓN POLICIAL	\$ 591.60
5511000004-9	BASTÓN POLICIAL	\$ 591.60
5511000004-10	BASTÓN POLICIAL	\$ 591.60
5511000004-11	BASTÓN POLICIAL	\$ 591.60
5511000004-12	BASTÓN POLICIAL	\$ 591.60
5511000004-13	BASTÓN POLICIAL	\$ 591.60
5511000004-14	BASTÓN POLICIAL	\$ 591.60
5511000004-15	BASTÓN POLICIAL	\$ 591.60
5511000004-16	BASTÓN POLICIAL	\$ 591.60
5511000004-17	BASTÓN POLICIAL	\$ 591.60
5511000004-18	BASTÓN POLICIAL	\$ 591.60
5511000004-19	BASTÓN POLICIAL	\$ 591.60
5511000004-20	BASTÓN POLICIAL	\$ 591.60
5511000004-21	BASTÓN POLICIAL	\$ 591.60
5511000004-22	BASTÓN POLICIAL	\$ 591.60
5511000004-23	BASTÓN POLICIAL	\$ 591.60
5511000004-24	BASTÓN POLICIAL	\$ 591.60
5511000004-25	BASTÓN POLICIAL	\$ 591.60
5511000004-26	BASTÓN POLICIAL	\$ 591.60
5511000004-27	BASTÓN POLICIAL	\$ 591.60
5511000004-28	BASTÓN POLICIAL	\$ 591.60
5511000004-29	BASTÓN POLICIAL	\$ 591.60
5511000004-30	BASTÓN POLICIAL	\$ 591.60
5511000004-31	BASTÓN POLICIAL	\$ 591.60
5511000004-32	BASTÓN POLICIAL	\$ 591.60
5511000004-33	BASTÓN POLICIAL	\$ 591.60
5511000004-34	BASTÓN POLICIAL	\$ 591.60
5511000004-35	BASTÓN POLICIAL	\$ 591.60
5511000004-36	BASTÓN POLICIAL	\$ 591.60
5511000004-37	BASTÓN POLICIAL	\$ 591.60
5511000004-38	BASTÓN POLICIAL	\$ 591.60
5511000004-39	BASTÓN POLICIAL	\$ 591.60
5511000004-40	BASTÓN POLICIAL	\$ 591.60
5511000004-41	BASTÓN POLICIAL	\$ 591.60
5511000004-42	BASTÓN POLICIAL	\$ 591.60

[Handwritten mark]

[Handwritten mark]

[Handwritten mark]

000152

Relación de Bienes Muebles que Componen el Patrimonio
 Informe de Avance de Gestión Financiera Junio 2021
 Al 30 de junio 2021
 (Pesos)



Ente Público:

MUNICIPIO DE AMEALCO DE BONFIL

Código	Descripción del Bien Mueble	Valor en libros
5511000004-43	BASTÓN POLICIAL	\$ 591.60
5511000004-44	BASTÓN POLICIAL	\$ 591.60
5511000004-45	BASTÓN POLICIAL	\$ 591.60
5511000004-46	BASTÓN POLICIAL	\$ 591.60
5511000004-47	BASTÓN POLICIAL	\$ 591.60
5511000004-48	BASTÓN POLICIAL	\$ 591.60
5511000004-49	BASTÓN POLICIAL	\$ 591.60
5511000004-50	BASTÓN POLICIAL	\$ 591.60
5511000004-51	BASTÓN POLICIAL	\$ 591.60
5511000004-52	BASTÓN POLICIAL	\$ 591.60
5511000004-53	BASTÓN POLICIAL	\$ 591.60
5511000004-54	BASTÓN POLICIAL	\$ 591.60
5511000004-55	BASTÓN POLICIAL	\$ 591.60
5511000004-56	BASTÓN POLICIAL	\$ 591.60
5511000004-57	BASTÓN POLICIAL	\$ 591.60
5511000018-1	ESCOPEA	\$ 2,484.44
5511000018-2	ESCOPEA	\$ 2,484.44
5511000018-3	ESCOPEA	\$ 2,484.44
5511000018-4	ESCOPEA	\$ 2,484.44
5511000018-5	ESCOPEA	\$ 2,484.44
5511000018-6	ESCOPEA	\$ 2,484.44
5511000018-7	ESCOPEA	\$ 2,484.44
5511000018-8	ESCOPEA	\$ 2,484.44
5511000018-9	ESCOPEA	\$ 2,484.44
5511000018-10	ESCOPEA	\$ 2,484.44
5511000025-1	ESPOSAS METÁLICAS	\$ 661.20
5511000025-2	ESPOSAS METÁLICAS	\$ 661.20
5511000025-3	ESPOSAS METÁLICAS	\$ 661.20
5511000025-4	ESPOSAS METÁLICAS	\$ 661.20
5511000025-5	ESPOSAS METÁLICAS	\$ 661.20
5511000025-6	ESPOSAS METÁLICAS	\$ 661.20
5511000025-7	ESPOSAS METÁLICAS	\$ 661.20
5511000025-8	ESPOSAS METÁLICAS	\$ 661.20
5511000025-9	ESPOSAS METÁLICAS	\$ 661.20
5511000025-10	ESPOSAS METÁLICAS	\$ 661.20
5511000025-11	ESPOSAS METÁLICAS	\$ 661.20
5511000025-12	ESPOSAS METÁLICAS	\$ 661.20
5511000025-13	ESPOSAS METÁLICAS	\$ 661.20
5511000025-14	ESPOSAS METÁLICAS	\$ 661.20
5511000025-15	ESPOSAS METÁLICAS	\$ 661.20
5511000025-16	ESPOSAS METÁLICAS	\$ 661.20
5511000025-17	ESPOSAS METÁLICAS	\$ 661.20
5511000025-18	ESPOSAS METÁLICAS	\$ 661.20
5511000025-19	ESPOSAS METÁLICAS	\$ 661.20
5511000025-20	ESPOSAS METÁLICAS	\$ 661.20
5511000025-21	ESPOSAS METÁLICAS	\$ 661.20
5511000025-22	ESPOSAS METÁLICAS	\$ 661.20
5511000025-23	ESPOSAS METÁLICAS	\$ 661.20
5511000025-24	ESPOSAS METÁLICAS	\$ 661.20
5511000025-25	ESPOSAS METÁLICAS	\$ 661.20
5511000025-26	ESPOSAS METÁLICAS	\$ 661.20
5511000025-27	ESPOSAS METÁLICAS	\$ 661.20
5511000025-28	ESPOSAS METÁLICAS	\$ 661.20
5511000025-29	ESPOSAS METÁLICAS	\$ 661.20
5511000025-30	ESPOSAS METÁLICAS	\$ 661.20
5511000025-31	ESPOSAS METÁLICAS	\$ 661.20
5511000025-32	ESPOSAS METÁLICAS	\$ 661.20
5511000025-33	ESPOSAS METÁLICAS	\$ 661.20
5511000025-34	ESPOSAS METÁLICAS	\$ 661.20
5511000025-35	ESPOSAS METÁLICAS	\$ 661.20
5511000025-36	ESPOSAS METÁLICAS	\$ 661.20
5511000025-37	ESPOSAS METÁLICAS	\$ 661.20
5511000025-38	ESPOSAS METÁLICAS	\$ 661.20
5511000025-39	ESPOSAS METÁLICAS	\$ 661.20
5511000025-40	ESPOSAS METÁLICAS	\$ 661.20
5511000025-41	ESPOSAS METÁLICAS	\$ 661.20
5511000025-42	ESPOSAS METÁLICAS	\$ 661.20
5511000025-43	ESPOSAS METÁLICAS	\$ 661.20
5511000025-44	ESPOSAS METÁLICAS	\$ 661.20
5511000025-45	ESPOSAS METÁLICAS	\$ 661.20
5511000025-46	ESPOSAS METÁLICAS	\$ 661.20
5511000025-47	ESPOSAS METÁLICAS	\$ 661.20
5511000025-48	ESPOSAS METÁLICAS	\$ 661.20
5511000025-49	ESPOSAS METÁLICAS	\$ 661.20
5511000025-50	ESPOSAS METÁLICAS	\$ 661.20
5511000025-51	ESPOSAS METÁLICAS	\$ 661.20
5511000025-52	ESPOSAS METÁLICAS	\$ 661.20
5511000025-53	ESPOSAS METÁLICAS	\$ 661.20
5511000025-54	ESPOSAS METÁLICAS	\$ 661.20
5511000025-55	ESPOSAS METÁLICAS	\$ 661.20
5511000025-56	ESPOSAS METÁLICAS	\$ 661.20

J

J

000153

Relación de Bienes Muebles que Componen el Patrimonio
Informe de Avance de Gestión Financiera Junio 2021
Al 30 de junio 2021
(Pesos)



Ente Público:

MUNICIPIO DE AMEALCO DE BONFIL

Código	Descripción del Bien Mueble	Valor en libros
5511000025-57	ESPOSAS METÁLICAS	\$ 661.20
5511000025-58	ESPOSAS METÁLICAS	\$ 654.12
5511000028-1	FUSIL	\$ 11,567.67
5511000028-2	FUSIL	\$ 11,567.67
5511000028-3	FUSIL	\$ 11,567.67
5511000028-4	FUSIL	\$ 11,567.67
5511000028-5	FUSIL	\$ 11,567.67
5511000028-6	FUSIL	\$ 11,567.67
5511000028-7	FUSIL	\$ 11,567.67
5511000028-8	FUSIL	\$ 11,567.67
5511000028-9	FUSIL	\$ 11,567.67
5511000028-10	FUSIL	\$ 11,567.67
5511000046-1	PISTOLA	\$ 4,850.56
5511000046-2	PISTOLA	\$ 4,850.56
5511000046-3	PISTOLA	\$ 4,850.56
5511000046-4	PISTOLA	\$ 4,850.56
5511000046-5	PISTOLA	\$ 4,850.56
5511000046-6	PISTOLA	\$ 4,850.56
5511000046-7	PISTOLA	\$ 4,850.56
5511000046-8	PISTOLA	\$ 4,850.56
5511000046-9	PISTOLA	\$ 4,850.56
5511000046-10	PISTOLA	\$ 4,850.56
5511000046-11	PISTOLA	\$ 4,850.56
5511000046-12	PISTOLA	\$ 4,850.56
5511000046-13	PISTOLA	\$ 4,850.56
5511000046-14	PISTOLA	\$ 4,850.56
5511000046-15	PISTOLA	\$ 4,850.56
5511000046-16	PISTOLA	\$ 1.00
5511000046-17	PISTOLA	\$ 1.00
5511000046-18	PISTOLA	\$ 1.00
5511000046-19	PISTOLA	\$ 1.00
5511000046-20	PISTOLA	\$ 1.00
5511000046-21	PISTOLA	\$ 2,088.00
5511000046-22	PISTOLA	\$ 2,088.00
5611000016-1	PODADOR HUSQVARNA LC221AH DESARROLLO SOCIAL	\$ 10,624.99
5611000016-2	PODADOR HUSQVARNA LC221AH DESARROLLO SOCIAL	\$ 10,624.99
5611000016-3	PODADOR HUSQVARNA LC221AH DESARROLLO SOCIAL	\$ 10,624.99
5621000300-1	ATURDIDOR MECÁNICO	\$ 30,815.40
5621000143-1	HIDROLAVADORA	\$ 5,250.00
5621000143-2	HIDROLAVADORA	\$ 11,970.18
5621000143-3	HIDROLAVADORA	\$ 10,937.64
5621000185-2	MOTORREDUCTOR DE EJES COLINEALES MARCA SEMIROMO POTENCIA 7.5 HP. 1750 RPM 220/440 VCA60 HZ CON FRENO RELACION29:1 SERVICIOS MUNICIPALES	\$ 29,285.29
5621000185-1	MOTORREDUCTOR EJES COLINEALES MARCA SUMITOMO POTENCIA 5 HP. 1750 RPM 220/440 VCA CON FRENO RELACION 25:1 SERVICIOS MUNICIPALES	\$ 22,064.29
5621000185-3	MOTORREDUCTOR NORD- SIEMENS 1 HP 1750 RPM 115/220 VCA 60 HZ. RELACIÓN 60:1 EJE HUECO DE SALIDA A 90° SERVICIOS MUNICIPALES	\$ 11,638.78
5631000112-1	LOWBOY	\$ 356,500.00
5631000089-1	RETROEXCAVADORA	\$ 362,121.20
5631000090-1	REVOLVEDORAS PARA MEZCLA DE CONCRETO MARCA HUSKY 1 SACO 13HP/SERVICIOS MUNICIPALES	\$ 23,149.18
5641000002-1	CALENTADOR BOILER	\$ 1.00
5641000001-1	Sistemas de aire acondicionado, calefacción y de refrigeración industrial y comercial, MINISPLIT MIRAGE PARA CUARTO DE RACK Y TELECOMUNICACIONES, MARCA MIRAGE, MODELO CLF120D, ELF120D, SERIE CLF120D7062017774, FI F120D706201R3R6	\$ 17,593.36
5651000104-84	ADQUISICION DE RADIOS PORTATILES DE COMUNICACION /SEGURIDAD PUBLICA	\$ 6,120.08
5651000104-85	ADQUISICION DE RADIOS PORTATILES DE COMUNICACION /SEGURIDAD PUBLICA	\$ 6,120.00
5651000104-86	ADQUISICION DE RADIOS PORTATILES DE COMUNICACION /SEGURIDAD PUBLICA	\$ 6,120.00
5651000104-87	ADQUISICION DE RADIOS PORTATILES DE COMUNICACION /SEGURIDAD PUBLICA	\$ 6,120.00
5651000104-88	ADQUISICION DE RADIOS PORTATILES DE COMUNICACION /SEGURIDAD PUBLICA	\$ 6,120.00
5651000104-89	ADQUISICION DE RADIOS PORTATILES DE COMUNICACION /SEGURIDAD PUBLICA	\$ 6,120.00
5651000104-90	ADQUISICION DE RADIOS PORTATILES DE COMUNICACION /SEGURIDAD PUBLICA	\$ 6,120.00
5651000104-91	ADQUISICION DE RADIOS PORTATILES DE COMUNICACION /SEGURIDAD PUBLICA	\$ 6,120.00
5651000104-92	ADQUISICION DE RADIOS PORTATILES DE COMUNICACION /SEGURIDAD PUBLICA	\$ 6,120.00
5651000104-93	ADQUISICION DE RADIOS PORTATILES DE COMUNICACION /SEGURIDAD PUBLICA	\$ 6,120.00
5651000104-94	ADQUISICION DE RADIOS PORTATILES DE COMUNICACION /SEGURIDAD PUBLICA	\$ 6,120.00
5651000104-95	ADQUISICION DE RADIOS PORTATILES DE COMUNICACION /SEGURIDAD PUBLICA	\$ 6,120.00
5651000104-96	ADQUISICION DE RADIOS PORTATILES DE COMUNICACION /SEGURIDAD PUBLICA	\$ 6,120.00

X

D
J.

000154

Relación de Bienes Muebles que Componen el Patrimonio

Informe de Avance de Gestión Financiera Junio 2021

Al 30 de junio 2021

(Pesos)

Ente Público:

MUNICIPIO DE AMEALCO DE BONFIL

Código	Descripción del Bien Mueble	Valor en libros
5651000104-97	ADQUISICION DE RADIOS PORTATILES DE COMUNICACION /SEGURIDAD PUBLICA	\$ 6,120.00
5651000104-98	ADQUISICION DE RADIOS PORTATILES DE COMUNICACION /SEGURIDAD PUBLICA	\$ 6,120.00
5651000104-99	ADQUISICION DE RADIOS PORTATILES DE COMUNICACION /SEGURIDAD PUBLICA	\$ 6,120.00
5651000104-100	ADQUISICION DE RADIOS PORTATILES DE COMUNICACION /SEGURIDAD PUBLICA	\$ 6,120.00
5651000104-101	ADQUISICION DE RADIOS PORTATILES DE COMUNICACION /SEGURIDAD PUBLICA	\$ 6,120.00
5651000104-102	ADQUISICION DE RADIOS PORTATILES DE COMUNICACION /SEGURIDAD PUBLICA	\$ 6,120.00
5651000104-103	ADQUISICION DE RADIOS PORTATILES DE COMUNICACION /SEGURIDAD PUBLICA	\$ 6,120.00
5651000004-2	ANTENA ACCES POINT PARA EXTERIOR PARA SERVICIO DE INTERNET EN EL PARQUE RECREATIVO CERRO DE LOS GALLOS/DIRECCIÓN DE ADMINISTRACION	\$ 4,466.56
5651000004-4	ANTENA DE TELECOMUNICACIONES ARRIOSTRADA 12MTS	\$ 9,807.82
5651000106-1	ANTENA SATELITAL	\$ 15,938.40
5651000106-2	ANTENA SATELITAL	\$ 632.20
5651000106-3	ANTENA SATELITAL	\$ 632.20
5651000004-3	ANTENA, POWER BEAM AIR MAX AC ISO GEN2 HASTA 450 MBPS 5 GHZ	\$ 5,822.75
5651000005-1	APARATO GPS PARA MEDIR DISTANCIAS GEODÉSICAS	\$ 28,872.04
5651000005-2	APARATO GPS PARA MEDIR DISTANCIAS GEODÉSICAS	\$ 28,872.04
5651000005-3	APARATO GPS PARA MEDIR DISTANCIAS GEODÉSICAS	\$ 10,437.68
5651000005-4	APARATO GPS PARA MEDIR DISTANCIAS GEODÉSICAS	\$ 10,437.68
5191000032-6	CIRCUITO CERRADO DE TELEVISIÓN	\$ 1.00
5191000032-5	CIRCUITO CERRADO DE TELEVISIÓN	\$ 1.00
5651000016-1	CONMUTADOR TELEFÓNICO AUTOMÁTICO	\$ 8,204.82
5651000105-2	DUPLEXER EQUIPO DE COMUNICACIÓN DE RECHAZO DE 6 CABIDADES PARA SEGURIDAD PÚBLICA	\$ 5,684.00
5651000070-1	EQUIPO DE RADIOCOMUNICACIÓN (SISTEMA DE REPETIDOR) MARCA HYTERA RD-986 / DIRECCIÓN DE SEGURIDAD PÚBLICA	\$ 35,559.59
5651000037-1	ESTACIÓN REPETIDORA	\$ 14,547.50
5651000107-1	GPS DIGITAL	\$ 17,853.00
5651000110-1	INYECTOR POE GIGABIT 802.3 AF 1 PUERTO 10/100/1000 MBPS	\$ 740.95
5651000108-1	MODULO FOTOVOLTAICO	\$ 2,571.49
5651000111-1	PUNTO DE ACCESO WIFI WAVE 2, MU-MIMO DOBLE BANDA 1267	\$ 11,089.26
5651000104-2	RADIO MOBIL	\$ 8,068.96
5651000104-3	RADIO MOBIL	\$ 7,738.37
5651000104-4	RADIO MOBIL	\$ 10,695.00
5651000104-5	RADIO MOBIL	\$ 10,695.00
5651000104-1	RADIO MOBIL	\$ 9,042.50
5651000104-6	RADIO MOBIL	\$ 4,393.00
5651000104-7	RADIO MOBIL	\$ 4,393.00
5651000104-8	RADIO MOBIL	\$ 5,394.00
5651000104-9	RADIO MOBIL	\$ 5,394.00
5651000104-10	RADIO MOBIL	\$ 5,394.00
5651000104-11	RADIO MOBIL	\$ 5,394.00
5651000104-12	RADIO MOBIL	\$ 5,394.00
5651000104-13	RADIO MOBIL	\$ 5,394.00
5651000104-14	RADIO MOBIL	\$ 5,394.00
5651000104-15	RADIO MOBIL	\$ 5,394.00
5651000104-16	RADIO MOBIL	\$ 5,394.00
5651000104-17	RADIO MOBIL	\$ 5,394.00
5651000104-18	RADIO MOBIL	\$ 4,553.00
5651000104-19	RADIO MOBIL	\$ 4,553.00
5651000104-20	RADIO MOBIL	\$ 4,553.00
5651000104-21	RADIO MOBIL	\$ 4,553.00
5651000104-22	RADIO MOBIL	\$ 4,553.00
5651000104-23	RADIO MOBIL	\$ 4,553.00
5651000104-24	RADIO MOBIL	\$ 4,553.00
5651000104-25	RADIO MOBIL	\$ 4,553.00
5651000104-26	RADIO MOBIL	\$ 4,750.00
5651000104-27	RADIO MOBIL	\$ 5,744.15
5651000104-29	RADIO MOBIL	\$ 4,140.00
5651000104-30	RADIO MOBIL	\$ 3,450.00
5651000104-31	RADIO MOBIL	\$ 3,450.00
5651000104-34	RADIO MOBIL	\$ 3,450.00
5651000104-36	RADIO MOBIL	\$ 3,674.25
5651000104-38	RADIO MOBIL	\$ 3,674.25
5651000104-39	RADIO MOBIL	\$ 3,674.25
5651000104-40	RADIO MOBIL	\$ 3,783.50
5651000104-41	RADIO MOBIL	\$ 5,347.50
5651000104-42	RADIO MOBIL	\$ 3,120.40
5651000104-43	RADIO MOBIL	\$ 3,120.40
5651000104-44	RADIO MOBIL	\$ 4,216.60
5651000104-45	RADIO MOBIL	\$ 3,050.80
5651000104-46	RADIO MOBIL	\$ 3,050.80
5651000104-47	RADIO MOBIL	\$ 3,050.80
5651000104-48	RADIO MOBIL	\$ 3,050.80
5651000104-49	RADIO MOBIL	\$ 3,050.80
5651000104-50	RADIO MOBIL	\$ 4,216.60

J
J

000155

Relación de Bienes Muebles que Componen el Patrimonio
Informe de Avance de Gestión Financiera Junio 2021
Al 30 de junio 2021
(Pesos)



Ente Público:

MUNICIPIO DE AMEALCO DE BONFIL

Código	Descripción del Bien Mueble	Valor en libros
5651000104-52	RADIO MOBIL	\$ 4,216.60
5651000104-53	RADIO MOBIL	\$ 7,809.12
5651000104-54	RADIO MOBIL	\$ 7,276.05
5651000104-55	RADIO MOBIL	\$ 5,520.00
5651000104-56	RADIO MOBIL	\$ 6,482.98
5651000104-57	RADIO MOBIL	\$ 6,482.98
5651000104-58	RADIO MOBIL	\$ 3,064.39
5651000104-59	RADIO MOBIL	\$ 3,064.39
5651000104-60	RADIO MOBIL	\$ 3,064.39
5651000104-61	RADIO MOBIL	\$ 3,064.39
5651000104-62	RADIO MOBIL	\$ 3,064.39
5651000104-63	RADIO MOBIL	\$ 3,064.39
5651000104-64	RADIO MOBIL	\$ 3,064.39
5651000104-65	RADIO MOBIL	\$ 3,622.21
5651000104-66	RADIO MOBIL	\$ 3,622.21
5651000104-67	RADIO MOBIL	\$ 3,622.21
5651000104-68	RADIO MOBIL	\$ 4,028.01
5651000104-69	RADIO MOBIL	\$ 4,028.01
5651000104-70	RADIO MOBIL	\$ 4,028.01
5651000104-71	RADIO MOBIL	\$ 4,028.01
5651000104-72	RADIO MOBIL	\$ 4,028.01
5651000104-80	RADIO MOVIL KENDWOOD COMANDANCIA	\$ 5,220.00
5651000104-81	RADIO MOVIL KENDWOOD COMANDANCIA	\$ 5,220.00
5651000104-82	RADIO MOVIL KENDWOOD COMANDANCIA	\$ 5,220.00
5651000104-83	RADIO MOVIL KENDWOOD COMANDANCIA	\$ 5,220.00
5651000109-1	RADIO PMP	\$ 9,983.25
5651000109-2	RADIO PMP	\$ 9,983.25
5651000109-3	RADIO PMP	\$ 9,983.25
5651000109-4	RADIO PMP	\$ 9,983.25
5651000109-5	RADIO PMP	\$ 9,983.25
5651000109-6	RADIO PMP	\$ 9,983.25
5651000109-7	RADIO PMP	\$ 9,983.25
5651000109-8	RADIO PMP	\$ 9,983.25
5651000109-9	RADIO PMP	\$ 9,983.25
5651000109-10	RADIO PMP	\$ 9,983.25
5651000109-11	RADIO PMP	\$ 9,983.25
5651000109-12	RADIO PMP	\$ 9,983.25
5651000109-13	RADIO PMP	\$ 9,983.25
5651000109-14	RADIO PMP	\$ 9,983.25
5651000104-73	RADIO TIPO PORTATIL MARCA KENWOOD MOD. TK-2000	\$ 3,075.78
5651000104-74	RADIO TIPO PORTATIL MARCA KENWOOD MOD. TK-2000	\$ 3,075.78
5651000104-75	RADIO TIPO PORTATIL MARCA KENWOOD TK-2402 PARA LA DIRECCIÓN DE SEGURIDAD PÚBLICA	\$ 5,509.16
5651000104-76	RADIO TIPO PORTATIL MARCA KENWOOD TK-2402 PARA LA DIRECCIÓN DE SEGURIDAD PÚBLICA	\$ 5,509.16
5651000104-77	RADIO TIPO PORTATIL MARCA KENWOOD TK-2402 PARA LA DIRECCIÓN DE SEGURIDAD PÚBLICA	\$ 5,509.16
5651000104-78	RADIO TIPO PORTATIL MARCA KENWOOD TK-2402 PARA LA DIRECCIÓN DE SEGURIDAD PÚBLICA	\$ 5,509.16
5651000104-79	RADIO TIPO PORTATIL MARCA KENWOOD TK-2402 PARA LA DIRECCIÓN DE SEGURIDAD PÚBLICA	\$ 5,509.16
5651000067-1	RECEPTOR PORTATIL MARCA KENWOOD MODELO TK-2402	\$ 4,717.20
5651000067-2	RECEPTOR PORTATIL MARCA KENWOOD MODELO TK-2402	\$ 4,717.20
5651000067-3	RECEPTOR PORTATIL MARCA KENWOOD MODELO TK-2402	\$ 4,717.20
5651000067-4	RECEPTOR PORTATIL MARCA KENWOOD MODELO TK-2402	\$ 4,717.20
5651000067-5	RECEPTOR PORTATIL MARCA KENWOOD MODELO TK-2402	\$ 4,717.20
5661000117-1	ACONDICIONADOR DE VOLTAJE (REGULADOR A 120 + 5 VAC, ALIMENTACION DE 97 A 141 V, MARCA: GORILA MODELO: R-9VPZA)	\$ 4,876.74
5661000116-1	GABINETE DE INTERRUPTORES (CON 30 ESPACIOS PARA INTERRUPTORES TERMOMAGNETICOS DE 1 POLO MARCA : SQUARE D MODELO: Q30, JUEGO)	\$ 45,916.65
5661000058-1	PARARRAYOS	\$ 5,144.31
5661000058-2	PARARRAYOS	\$ 5,144.31
5661000058-3	PARARRAYOS	\$ 5,144.31
5661000058-4	PARARRAYOS	\$ 5,144.31
5661000058-5	PARARRAYOS	\$ 5,144.31
5661000061-1	PLANTA LUZ EMERGENCIA	\$ 5,300.00
5661000115-1	TRANSFORMADOR DE DISTRIBUCION TRIFASICO TIPO ESTACION DE 225 KVA	\$ 79,900.18
5661000115-2	TRANSFORMADOR DE DISTRIBUCION TRIFASICO TIPO POSTE DE 75 KVA	\$ 44,425.32
5661000115-3	TRANSFORMADOR DE DISTRIBUCION TRIFASICO TIPO POSTE DE 75 KVA	\$ 44,425.32
5671000166-1	BASCULA DIGITAL	\$ 1.00
5671000161-1	BATERIAS	\$ 2,960.00
5671000161-2	BATERIAS	\$ 1,840.00
5671000161-3	BATERIAS	\$ 1,840.00
5671000167-2	BOMBA PARA AGUA	\$ 1,547.07
5671000167-3	BOMBA PARA AGUA	\$ 1.00
5671000167-4	BOMBA PARA AGUA	\$ 1,869.53
5671000193-1	CARGADOR Y ARRANCADOR DE BATERIAS	\$ 6,826.50
5671000168-1	CARRUCHA	\$ 966.00
5671000168-2	CARRUCHA	\$ 1.00
5671000168-3	CARRUCHA	\$ 1.00
5671000168-4	CARRUCHA	\$ 1.00
5671000168-5	CARRUCHA	\$ 1.00

[Handwritten signature and initials in blue ink]

000156

Relación de Bienes Muebles que Componen el Patrimonio
Informe de Avance de Gestión Financiera Junio 2021
Al 30 de junio 2021
(Pesos)



Ente Público:

MUNICIPIO DE AMEALCO DE BONFIL

Código	Descripción del Bien Mueble	Valor en libros
5671000168-6	CARRUCHA	\$ 1.00
5671000168-7	CARRUCHA	\$ 1.00
5671000168-8	CARRUCHA	\$ 1.00
5671000168-9	CARRUCHA	\$ 1.00
5671000168-10	CARRUCHA	\$ 1.00
5671000168-11	CARRUCHA	\$ 1.00
5671000168-12	CARRUCHA	\$ 1.00
5671000168-13	CARRUCHA	\$ 1.00
5671000168-14	CARRUCHA	\$ 1.00
5671000168-15	CARRUCHA	\$ 1.00
5671000168-16	CARRUCHA	\$ 1.00
5671000168-17	CARRUCHA	\$ 1.00
5671000168-18	CARRUCHA	\$ 1.00
5671000168-19	CARRUCHA	\$ 1.00
5671000168-20	CARRUCHA	\$ 1.00
5671000168-21	CARRUCHA	\$ 1.00
5671000170-1	COMPRESOR	\$ 3,200.00
5671000170-2	COMPRESOR	\$ 2,200.00
5671000186-1	COMPRESOR LUBRICADO DE AIRE	\$ 2,125.56
5671000019-2	CUBETA-BOMBA GRASA	\$ 1,208.84
5671000171-5	DESBROZADORA	\$ 7,795.20
5671000171-6	DESBROZADORA	\$ 6,728.00
5671000171-10	DESBROZADORA A GASOLINA 30 CC 1.8 HP	\$ 7,546.50
5671000171-11	DESBROZADORA A GASOLINA 30 CC 1.8 HP, MARCA STIHL, MODELO FS120, SERIE 8171762001 PARA ÁREA DE IMAGEN URBANA	\$ 10,001.60
5671000171-9	DESBROZADORA A GASOLINA 30CC 1.8 HP PARA MANTENIMINETO DE UNIDADES DEPORTIVAS/DEPORTE	\$ 7,546.50
5671000171-7	DESBROZADORA FS120 SERVICIOS MUNICIPALES	\$ 7,814.42
5671000171-8	DESBROZADORA FS120 SERVICIOS MUNICIPALES	\$ 7,814.42
5671000171-12	DESBROZADORA PARA MANTENIMIENTO DE UNIDADES DEPORTIVAS/DIRECCION DESARROLLO HUMANO	\$ 10,553.79
5671000160-1	DESGROZADORA STIHL PS 120, 30.8 CM3.1.8HP	\$ 4,680.63
5671000160-2	DESGROZADORA STIHL PS 120, 30.8 CM3.1.8HP	\$ 4,680.63
5671000163-1	ESCALERA	\$ 765.60
5671000163-2	ESCALERA	\$ 701.50
5671000163-3	ESCALERA	\$ 700.00
5671000163-5	ESCALERA	\$ 2,088.00
5671000163-6	ESCALERA	\$ 2,542.00
5671000163-7	ESCALERA	\$ 2,300.00
5671000163-8	ESCALERA	\$ 1.00
5671000163-9	ESCALERA	\$ 1.00
5671000163-10	ESCALERA DE EXTENSIONES CON 40 ESCALONES PARA DIFERENTES ACTIVIDADES EN IMAGEN URBANA/DIRECCION DE SERVICIOS PUBLICOS MUNICIPALES	\$ 6,842.97
5671000191-1	ESCANER AUTOMOTRIZ (COMPUTADORA LAUNCH 129X) PARA EL TALLER MECÁNICO/DIRECCIÓN DE ADMINISTRACIÓN	\$ 12,841.20
5671000172-2	ESMERILADORA	\$ 2,233.00
5671000045-2	GATO (HIDRÁULICO Y MECÁNICO)	\$ 971.94
5671000045-3	GATO (HIDRÁULICO Y MECÁNICO) PARA LABORES PROPIAS DEL TALLER MECANICO/DIRECCION DE ADMINISTRACIÓN	\$ 6,271.50
5671000185-1	HERRAMIENTA MANUAL	\$ 4,919.20
5671000185-3	HERRAMIENTA MANUAL CONTENEDOR BARRENDERO 400 LITROS 180X58X104 CMPARA EL SERVICIO DE LIMPIA/SERVICIOS PUBLICOS MUNICIPALES	\$ 12,895.24
5671000185-4	HERRAMIENTA MANUAL CONTENEDOR BARRENDERO 400 LITROS 180X58X104 CMPARA EL SERVICIO DE LIMPIA/SERVICIOS PUBLICOS MUNICIPALES	\$ 12,895.24
5671000185-5	HERRAMIENTA MANUAL CONTENEDOR BARRENDERO 200 LITROS ESTRUCTURA TUBULAR 75X110X138CM	\$ 9,347.76
5671000185-6	HERRAMIENTA MANUAL CONTENEDOR BARRENDERO 200 LITROS ESTRUCTURA TUBULAR 75X110X138CM	\$ 9,347.76
5671000185-7	HERRAMIENTA MANUAL CONTENEDOR BARRENDERO 200 LITROS ESTRUCTURA TUBULAR 75X110X138CM	\$ 9,347.76
5671000185-8	HERRAMIENTA MANUAL CONTENEDOR BARRENDERO 200 LITROS ESTRUCTURA TUBULAR 75X110X138CM	\$ 9,347.76
5671000185-2	HERRAMIENTA MANUAL TOBOGAN DE ACERO INOXIDABLE	\$ 58,824.74
5671000165-2	LLAVE STILLSON	\$ 1,526.11
5671000165-3	LLAVE STILLSON	\$ 1,526.12
5671000165-1	LLAVE STILLSON	\$ 1,298.35
5671000165-4	LLAVE STILLSON	\$ 1,276.00
5671000179-1	MANOMETRO	\$ 2,086.10
5671000192-1	MARCADOR DE LLANTAS PARA EL PARQUE VEHICULAR/DIRECCIÓN DE ADMINISTRACIÓN	\$ 7,975.00
5671000065-1	MARTILLO DEMOLEDOR HEXAGONAL 69J 200W MARCA BOSCH. MODELO GSH27VC, SERIE 3611COAGO PARA ÁREA DE SERVICIOS GENERALES/SERVICIOS MUNICIPALES	\$ 33,598.30
5671000187-1	MOTO BOMBA PARA EQUIPO DE FILTRADO	\$ 6,620.18
5671000187-3	MOTOBOMBA HONDA 3" MOD. WL30XM GCASH-1900458 SERVICIOS MUNICIPALES	\$ 8,008.00
5671000159-1	MOTOBOMBA MOTOR HONDA GAS .0670L/M 2X2" 5.5HP GP160H	\$ 2,232.19
5671000187-2	MOTOBOMBA SUMERGIBLE MARCA AQUAPAK MODELO M4X20-5 DE 4", 2.0 HP, 230 V, 3F/60 HZ, PARA LA FUENTE DEL JARDIN PRINCIPAL/SERVICIOS MUNICIPALES	\$ 5,340.95

Relación de Bienes Muebles que Componen el Patrimonio

Informe de Avance de Gestión Financiera Junio 2021

Al 30 de junio 2021

(Pesos)

Ente Público:

MUNICIPIO DE AMEALCO DE BONFIL



Código	Descripción del Bien Mueble	Valor en libros
5671000187-4	MOTOBOMBA, BOMBA AUTOCEB 78 MM HONDA SERIE WACL-1002314 CON MOTOR SERIE GCAAH-4916773 PARA EL RELLENO SANITARIO/SERVICIOS MUNICIPALES	\$ 9,995.42
5671000194-1	MOTODESMALEZADORA FS DM 3003 PARA ÁREA DE ASEO PÚBLICO	\$ 17,099.49
5671000074-1	MOTOSIERRA	\$ 3,731.51
5671000074-2	MOTOSIERRA	\$ 3,672.00
5671000074-4	MOTOSIERRA	\$ 2,424.08
5671000074-5	MOTOSIERRA MARCA STIHL, MODELO MS362 C-M 25" PARA PODA Y DERRIBO DE ARBOLES/SERVICIOS MUNICIPALES	\$ 7,206.80
5671000074-6	MOTOSIERRA PROFESIONAL DE 25" MARCA STIHL, MODELO MS361 59CC, SERIE 186362945 PARA ÁREA DE IMAGEN URBANA	\$ 10,370.81
5691000310-1	ODOMETRO	\$ 2,309.00
5691000310-2	ODOMETRO	\$ 2,309.00
5691000310-3	ODOMETRO	\$ 2,309.00
5671000175-1	OPRESOR	\$ 920.00
5671000162-2	PINZAS	\$ 550.00
5671000081-1	PISTOLA DE IMPACTO	\$ 6,197.53
5671000190-3	PODADORA PARA MANTENIMIENTO DE AREAS DE PARQUES Y JARDINES/DIRECCION DE SERVICIOS PUBLICOS MUNICIPALES	\$ 13,706.14
5671000190-1	PODADORA A GASOLINA 5.5 HP CORTE 20" PARA MANTENIMIENTO DEL JARDIN PRINCIPAL/SERVICIO DE LIMPIA	\$ 5,514.29
5671000190-2	PODADORA CON TRACCION PARA EL MANTENIMIENTO DE UNIDADES DEPORTIVAS/DIRECCION DESARROLLO HUMANO	\$ 16,500.04
5671000117-1	REBANADORA	\$ 8,800.00
5671000117-2	REBANADORA	\$ 2,043.00
5671000117-3	REBANADORA	\$ 1,150.00
5671000180-1	ROTO MARTILLO	\$ 1,233.66
5671000195-1	SELLO METALICO PARA MARCADO DE CANALES EN EL RASTRO MUNICIPAL CON LEYENDA DE ACUERDO A NORMA "RASTRO MUNICIPAL/AMEALCO DE BONFIL QUERETARO/INSPECCIONADO Y APROBADO PARA COCCION/SADER-MEXICO"/SERVICIOS PUBLICOS MUNICIPALES	\$ 9,125.34
5671000169-2	SIERRA CIRCULAR	\$ 1,906.43
5671000131-1	SIERRA ELÉCTRICA	\$ 78,660.00
5671000131-3	SIERRA ELÉCTRICA DE INGLETE MODELO LS1221 MARCA MAKITA/SERVICIOS MUNICIPALES	\$ 10,857.64
5671000184-1	SOPLADORA STIHL	\$ 2,256.00
5671000189-1	TIMER DIGITAL MULTI-PROPOSITO, 2 CANALES PLC SIEMENS LOG08 PARA LA FUENTE SUPERIOR DEL JARDIN PRINCIPAL/SERVICIOS MUNICIPALES	\$ 7,996.18
5671000181-1	TORQUIMETRO	\$ 6,095.00
5671000181-3	TORQUIMETRO	\$ 2,327.89
5671000182-1	TRACTOR JARDINERO	\$ 30,250.00
5671000151-1	TRIPÍE MANIOBRA	\$ 1.00
5671000151-2	TRIPÍE MANIOBRA	\$ 950.00
5671000151-5	TRIPÍE MANIOBRA	\$ 950.00
5671000183-1	TRIPÍE PARA DESMON TAR MOTOR	\$ 1,811.25
5691000076-3	ASPERSORA	\$ 4,060.00
5691000076-4	ASPERSORA	\$ 2,585.00
5691000082-1	BÁSCULA ROMANA	\$ 1,127.38
5691000308-1	BASTON PARA PRSIMA	\$ 1,755.00
5691000304-1	BASURERO LISBOA MEDIANO	\$ 1,708.10
5691000304-2	BASURERO LISBOA MEDIANO	\$ 1,708.10
5691000304-3	BASURERO LISBOA MEDIANO	\$ 1,708.10
5691000304-4	BASURERO LISBOA MEDIANO	\$ 1,708.10
5691000304-5	BASURERO LISBOA MEDIANO	\$ 1,708.10
5691000304-6	BASURERO LISBOA MEDIANO	\$ 1,708.10
5691000304-7	BASURERO LISBOA MEDIANO	\$ 1,708.10
5691000304-8	BASURERO LISBOA MEDIANO	\$ 1,708.10
5691000304-9	BASURERO LISBOA MEDIANO	\$ 1,708.10
5691000304-10	BASURERO LISBOA MEDIANO	\$ 1,708.10
5691000304-11	BASURERO LISBOA MEDIANO	\$ 1,708.10
5691000303-1	CAJA SANITARIA	\$ 71,054.99
5691000306-1	CONTENEDOR DE BASURA	\$ 22,195.00
5691000306-2	CONTENEDOR DE BASURA	\$ 22,195.00
5691000306-3	CONTENEDOR DE BASURA	\$ 21,735.00
5691000306-4	CONTENEDOR DE BASURA	\$ 21,735.00
5691000306-5	CONTENEDOR DE BASURA	\$ 21,735.00
5691000306-6	CONTENEDOR DE BASURA	\$ 21,735.00
5691000306-7	CONTENEDOR DE BASURA	\$ 15,000.00
5691000306-8	CONTENEDOR DE BASURA	\$ 54,100.00
5691000306-9	CONTENEDOR DE BASURA	\$ 29,400.00
5691000306-10	CONTENEDOR DE BASURA	\$ 29,400.00
5691000306-11	CONTENEDOR DE BASURA	\$ 29,400.00
5691000306-12	CONTENEDOR DE BASURA	\$ 12,213.00
5691000306-13	CONTENEDOR DE BASURA	\$ 81,420.00
5691000306-14	CONTENEDOR DE BASURA	\$ 12,213.00
5691000306-15	CONTENEDOR DE BASURA	\$ 12,213.00
5691000306-16	CONTENEDOR DE BASURA	\$ 12,213.00
5691000306-17	CONTENEDOR DE BASURA	\$ 12,213.00
5691000306-18	CONTENEDOR DE BASURA	\$ 12,213.00
5691000306-19	CONTENEDOR DE BASURA	\$ 12,213.00
5691000306-20	CONTENEDOR DE BASURA	\$ 12,213.00
5691000170-1	ESTACIÓN TOTAL DE TOPOGRAFIA	\$ 30,250.00
5691000170-2	ESTACIÓN TOTAL DE TOPOGRAFIA	\$ 60,087.50

Relación de Bienes Muebles que Componen el Patrimonio

Informe de Avance de Gestión Financiera Junio 2021

Al 30 de junio 2021

(Pesos)

Ente Público:

MUNICIPIO DE AMEALCO DE BONFIL

Código	Descripción del Bien Mueble	Valor en libros
5691000170-3	ESTACIÓN TOTAL DE TOPOGRAFIA NIKON MODELO NIVO 5C PARA EL AREA DE PROYECTOS/DIRECCIÓN DE OBRAS PÚBLICAS	\$ 103,005.00
5691000307-1	ESTADAL TOPOGRAFICO	\$ 977.50
5691000315-1	ESTRUCTURA DE ARBOL NAVIDAD	\$ 71,340.00
5691000305-2	EXTINGUIDOR	\$ 1.00
5691000305-3	EXTINGUIDOR	\$ 3,306.00
5691000305-4	EXTINGUIDOR	\$ 1.00
5691000305-6	EXTINGUIDOR	\$ 1.00
5691000305-7	EXTINGUIDOR	\$ 1.00
5691000305-8	EXTINGUIDOR	\$ 1.00
5691000305-9	EXTINGUIDOR	\$ 2,494.00
5691000305-10	EXTINGUIDOR	\$ 2,494.00
5691000305-11	EXTINGUIDOR	\$ 2,494.00
5671000173-1	EXTRACTOR DE POLEAS	\$ 1,193.87
5671000173-2	EXTRACTOR DE POLEAS	\$ 1,070.65
5691000302-1	MAQUINA CONTROL DE ACCESO MASTER	\$ 42,128.16
5691000302-2	MAQUINA CONTROL DE ACCESO MASTER	\$ 3,625.15
5691000302-3	MAQUINA CONTROL DE ACCESO, TORNQUETE DE CUERPO COMPLETO BIDIRECCION MODELO SENIOR (ACERO INOXIDABLE "304)/ CERRO DE LOS GALLOS	\$ 91,927.23
5691000311-1	MOCHILA ASPERSORA	\$ 2,289.01
5691000311-2	MOCHILA ASPERSORA	\$ 2,289.01
5691000311-3	MOCHILA ASPERSORA	\$ 2,289.01
5691000311-4	MOCHILA ASPERSORA	\$ 2,289.01
5691000311-5	MOCHILA ASPERSORA	\$ 2,289.01
5691000311-6	MOCHILA ASPERSORA	\$ 2,289.00
5691000311-7	MOCHILA ASPERSORA	\$ 2,289.00
5691000311-8	MOCHILA ASPERSORA	\$ 2,289.00
5691000309-1	PAPELERA	\$ 11,020.00
5691000316-1	PASTO SINTETICO	\$ 47,560.00
5691000314-1	POSTE GALVANIZADO 10M DE ALTURA	\$ 24,429.60
5691000314-2	POSTE GALVANIZADO 10M DE ALTURA	\$ 24,429.60
5691000314-3	POSTE GALVANIZADO 10M DE ALTURA	\$ 24,429.60
5691000314-4	POSTE GALVANIZADO 10M DE ALTURA	\$ 24,429.60
5691000314-5	POSTE GALVANIZADO 10M DE ALTURA	\$ 24,429.60
5691000312-1	PRISMA TRIPLE	\$ 2,327.03
5691000270-1	SEMAFORO	\$ 28,750.00
5671000164-1	TANQUE DE GAS	\$ 3,147.77
5671000164-2	TANQUE DE GAS	\$ 1.00
5671000164-3	TANQUE DE GAS	\$ 1.00
5671000164-4	TANQUE DE GAS	\$ 1.00
5691000313-1	WORKSTATION	\$ 46,446.26
5691000313-2	WORKSTATION (PIEZA HP Z640 TW XEON E5-2620 V4 2.1 HGZ 20 MB 8 CORE)	\$ 46,446.26
5131000007-17	ESCALTURA	\$ 204.45
5131000007-18	ESCALTURA	\$ 495.90
5131000007-19	ESCALTURA	\$ 65.25
5131000007-20	ESCALTURA	\$ 239.25
5131000007-22	ESCALTURA	\$ 104.40
5131000007-23	ESCALTURA	\$ 609.00
5131000007-21	ESCALTURA	\$ 609.00
5131000007-24	ESCALTURA	\$ 139.20
5131000007-25	ESCALTURA	\$ 95.70
5131000007-26	ESCALTURA	\$ 121.80
5131000007-27	ESCALTURA	\$ 60.90
5131000007-3	ESCALTURA	\$ 126.85
5131000007-1	ESCALTURA	\$ 130.49
5131000007-2	ESCALTURA	\$ 130.50
5131000007-4	ESCALTURA	\$ 95.70
5131000007-5	ESCALTURA	\$ 56.55
5131000007-6	ESCALTURA	\$ 126.15
5131000007-8	ESCALTURA	\$ 60.90
5131000007-7	ESCALTURA	\$ 100.05
5131000007-13	ESCALTURA	\$ 60.03
5131000007-14	ESCALTURA	\$ 126.15
5131000007-12	ESCALTURA	\$ 234.90
5131000007-9	ESCALTURA	\$ 84.39
5131000007-10	ESCALTURA	\$ 78.30
5131000007-11	ESCALTURA	\$ 86.13
5131000007-15	ESCALTURA	\$ 348.00
5131000007-16	ESCALTURA	\$ 108.75
5131000007-31	ESCALTURA	\$ 233.16
5131000007-28	ESCALTURA	\$ 223.59
5131000007-29	ESCALTURA	\$ 252.30
5131000007-30	ESCALTURA	\$ 391.50
5131000007-32	ESCALTURA	\$ 65.25
5131000007-33	ESCALTURA	\$ 86.13
5131000007-34	ESCALTURA	\$ 117.45
5131000007-35	ESCALTURA	\$ 137.46
5131000007-36	ESCALTURA	\$ 100.05
5131000007-37	ESCALTURA	\$ 126.15
5131000007-38	ESCALTURA	\$ 56.55
5131000007-39	ESCALTURA	\$ 85.26

5

1

000159



Relación de Bienes Muebles que Componen el Patrimonio
Informe de Avance de Gestión Financiera Junio 2021
Al 30 de junio 2021
(Pesos)

Ente Público: MUNICIPIO DE AMEALCO DE BONFIL

Código	Descripción del Bien Mueble	Valor en libros
5131000007-40	ESCULTURA	\$ 135.72
5131000007-41	ESCULTURA	\$ 167.77
5131000007-42	ESCULTURA	\$ 85.26
5131000029-2	PINTURA	\$ 1.00
5131000029-1	PINTURA	\$ 1.00
5131000029-3	PINTURA	\$ 1.00
5131000029-4	PINTURA	\$ 1.00
5131000029-5	PINTURA	\$ 1.00
5131000029-6	PINTURA	\$ 1.00
		<u>\$ 23,609,348.25</u>

Autorizó: ING. ROSENDO AVAYA AGUILAR
PRESIDENTE MUNICIPAL

Elaboró: C.P. VERÓNICA CHAPARRO MALDONADO
DIRECTORA DE FINANZAS

Validó: LIC. JOSÉ LUIS TOVAR VAZQUEZ
DIRECTOR DE ADMINISTRACIÓN

Informe de Avance de Gestión Financiera Junio 2021
Relación de Bienes Inmuebles que Componen el Patrimonio

Al 30 de junio 2021

(Pesos)

Ente Público:

MUNICIPIO DE AMEALCO DE BONFIL

Código	Descripción del Bien Inmueble	Valor en libros
5811000001-1	EL PICACHO	1.00
5811000001-10	TERRENO SAN ILDEFONSO COLINDA CON CALLE S/NOMBRE	3,532.50
5811000001-2	CAMINO A SAN JOSE HITO CARRETERA AMEALCO SANTIAGO MEXQ. CALLEJON ZONA DE PROTECCIÓN DE ARROYO	600,000.00
5811000001-3	CAMINO REAL A SAN JUAN DEHEDO	607,000.00
5811000001-4	CARR. AMEALCO SANTIAGO MEXQUITITLAN	1.00
5811000001-5	CARRETERA AL ASTILLERO	500,000.00
5811000001-6	CENTRO SUR	7,132,150.00
5811000001-7	DOM. CONOCIDO LAGUNA DEL SERVIN COLINDA AL NORTE CON EJIDO EL ROSARIO, AL SUR LOTE No.281 AL NORTE CON LOTE No. 281 AL ORIENTE LOTE No. 275 Y LOTE No. 273	1,559.00
5811000001-8	SAN JUAN DEHEDO COLINDA AL NORTE CON NICOLAS DE JESUS AL SUR CARRETERA AMEALCO ACAMBARO ORIENTE CANCHA DE BASQUET BOL, PONIENTE HERMINIA CARMONA MAYA	170,537.75
5811000001-9	SANTIAGO MEXQUITITLAN	1,003,000.00
5831000001-1	20 DE NOVIEMBRE ESQ. CALLE NARDO	78,400.00
5831000001-10	CALLE IV CENTENARIO COLINDA CON CALLES REFORMA, 5 DE FEBRERO Y 16 DE SEPTIEMBRE	6,101,958.20
5831000001-11	CALLE MIRASOL S/N COL. JARDINES DEL BOSQUE	475,719.00
5831000001-12	CALLE MORELOS No. 68, COLINDA CON RAFAEL PEREZ, CALLE IV CENTENARIO, SALVADOR RODRIGUEZ	424,924.60
5831000001-13	CAMINO AGUA BLANCA COLINDA CON JUAN PERUSQUIA SARABIA	1.00
5831000001-14	CAMINO REAL A SAN JUAN DEHEDO	503,500.00
5831000001-15	CARRETERA AMEALCO CORONEO	1,998,175.30
5831000001-16	CARRETERA AMEALCO CORONEO	1.00
5831000001-17	CARRETERA AMEALCO CORONEO	1.00
5831000001-18	CARRETERA AMEALCO CORONEO	1.00
5831000001-19	COL. JARDINES DEL BOSQUE	297,711.90
5831000001-2	CALLE AGUADORES COLINDA CON RUFINA SOTO JURADO Y ESTACION DE BOMBEO DE LA CEA	194,644.00
5831000001-20	DELEGACION SAN ILDEFONSO CARRETERA AMEALCO ACULCO	191,368.50
5831000001-21	DOMICILIO CONOCIDO LA MANZANA, COLINDA CON CALLE LA MANZANA, RUBEN CORREA SALDAÑA, FELIX CORREA SALDAÑA Y PABLO RODRIGUEZ MEDINA	1.00
5831000001-22	DOMICILIO CONOCIDO SAN JUAN DEHEDO COLINDA CON CAMINO VECINAL	74,543.35
5831000001-23	EL PINO	15,000.00
5831000001-24	GALINDILLO	1,166,367.00
5831000001-25	HIDALGO No. 89 COLINDA CON ALEJANDRINA GONZALEZ Y TEMPLO PARROQUIAL	320,000.00
5831000001-26	PLAZA CONSTITUCION COLINDA CON CALLE IV CENTENARIO, PALACIO MUNICIPAL Y TEMPLO PARROQUIAL	3,377,096.50
5831000001-27	PLAZA DE LA CONSTITUCION No. 20 COLINDA CON CALLE CUAUHTEMOC, CALLE HIDALGO Y TEMPLO PARROQUIAL	923,577.00
5831000001-28	PROL. CALLE GUERRERO, COLINDA CON JOSE LUIS PEÑA, MARTINIANO OBREGON, LAZARO CASTILLO FERNANDO Y JOSE HERNANDEZ	8,385,509.80
5831000001-29	PROL. PINO SUAREZ ESQ. CALLE 15 DE MAYO	4,214,257.60
5831000001-3	CALLE AGUADORES S/N ESQ. CALLEJON S/NOMBRE COLINDA CON MA. DEL CARMEN PEREZ GARCIA,	563,461.30
5831000001-30	PROL. PINO SUAREZ TERRENO COLINDA CON CARLOS OBREGON	200,000.00
5831000001-31	QUIOTILLOS	1.00
5831000001-32	SAN BARTOLOME DEL PINO, COLINDA CON JERONIMO NAVARRETE Y CAMINO REAL DESV. CAMINO DE SAN BARTOLO	1.00
5831000001-33	SAN HIGINIO	1.00
5831000001-34	SAN JOSE ITHO	1.00
5831000001-35	SAN MIGUEL TLAXCALTEPEC	1.00
5831000001-36	SAN PEDRO TENANGO	1.00
5831000001-37	STGO. MEXQUITITLAN BARRIO I COLINDA CON BENJAMIN GONZALEZ, CARLOS OBREGON CEPEDA, CARRETERA AMEALCO TEMASCALINGO Y PARROQUIA SANTIAGO	539,366.00
5831000001-38	V. CARRANZA No. 140 AMEALCO	675,776.20
5831000001-4	CALLE ALDAMA ESQUINA CONSTITUYENTES COLINDA AL NORTE CON BENITO NOLASCO, AL SUR CALLE CONSTITUYENTES, AL ORIENTE CALLE ALDAMA	2,680,000.00
5831000001-5	CALLE CONSTITUYENTES COLINDA AL NORTE CON CALLEJON DE LAS ANIMAS, AL SUR CON CALLE BENITO JUAREZ, AL ORIENTE LUCIA NAVA, AL PONIENTE BENITO JUAREZ	1,250,344.80
5831000001-6	CALLE FRANCISCO I MADERO No. 70 AMEALCO, CENTRO	1,384,019.00
5831000001-7	CALLE FRANCISCO I MADERO No. 70 AMEALCO, CENTRO	1.00
5831000001-8	CALLE HEROICO COLEGIO MILITAR S/N COLINDA CON LIB. ORIENTE Y CALLE S/NOMBRE	816,842.00
5831000001-9	CALLE HIDALGO ESQ. CALLE CUAUHTEMOC	285,627.00

47,155,982.30

Autorizó: ING. ROSENDO ANAYA AGUILAR
PRESIDENTE MUNICIPAL

Validó: LIC. JOSÉ LUIS TOWAR VAZQUEZ
DIRECTOR DE ADMINISTRACIÓN

Elaboró: C.P. VERONICA CHAPARRO MALDONADO
DIRECTORA DE FINANZAS

000161

Relación de Bienes Intangibles que Componen el Patrimonio

Informe de Avance de Gestión Financiera Junio 2021

Al 30 de junio 2021

(Pesos)

Ente Público:

MUNICIPIO DE AMEALCO DE BONFIL



Código	Descripción del Bien Intangibles	Valor en libros
5911000001-1	SOFTWARE	\$ 1.00
5911000001-2	SOFTWARE	\$ 1.00
5911000001-3	SOFTWARE	\$ 1.00
5911000001-4	SOFTWARE	\$ 1.00
5911000001-5	SOFTWARE	\$ 1.00
5911000001-6	SOFTWARE	\$ 1.00
5911000001-7	SOFTWARE	\$ 1.00
5911000001-8	SOFTWARE	\$ 1.00
5911000001-9	SOFTWARE	\$ 1.00
5911000001-10	SOFTWARE	\$ 1.00
5911000001-11	SOFTWARE	\$ 1.00
5911000001-12	SOFTWARE	\$ 1.00
5911000001-13	SOFTWARE	\$ 1.00
5911000001-14	SOFTWARE	\$ 1.00
5911000001-15	SOFTWARE	\$ 1.00
5911000001-16	SOFTWARE	\$ 1.00
5911000001-17	SOFTWARE	\$ 1.00
5971000001-45	LICENCIA AUTOCAD	\$ 1.00
5971000001-46	LICENCIA AUTOCAD	\$ 1.00
5971000001-37	LICENCIAS INFORMÁTICAS E INTELLECTUALES	\$ 1.00
5971000001-38	LICENCIAS INFORMÁTICAS E INTELLECTUALES	\$ 1.00
5971000001-39	LICENCIAS INFORMÁTICAS E INTELLECTUALES	\$ 1.00
5971000001-40	LICENCIAS INFORMÁTICAS E INTELLECTUALES	\$ 1.00
5971000001-41	LICENCIAS INFORMÁTICAS E INTELLECTUALES	\$ 1.00
5971000001-42	LICENCIAS INFORMÁTICAS E INTELLECTUALES	\$ 1.00
5971000001-43	LICENCIAS INFORMÁTICAS E INTELLECTUALES	\$ 1.00
5971000001-44	LICENCIAS INFORMÁTICAS E INTELLECTUALES	\$ 1.00
5971000001-1	LICENCIAS INFORMÁTICAS E INTELLECTUALES	\$ 1.00
5971000001-2	LICENCIAS INFORMÁTICAS E INTELLECTUALES	\$ 1.00
5971000001-3	LICENCIAS INFORMÁTICAS E INTELLECTUALES	\$ 1.00
5971000001-4	LICENCIAS INFORMÁTICAS E INTELLECTUALES	\$ 1.00
5971000001-5	LICENCIAS INFORMÁTICAS E INTELLECTUALES	\$ 1.00
5971000001-6	LICENCIAS INFORMÁTICAS E INTELLECTUALES	\$ 1.00
5971000001-7	LICENCIAS INFORMÁTICAS E INTELLECTUALES	\$ 1.00
5971000001-8	LICENCIAS INFORMÁTICAS E INTELLECTUALES	\$ 1.00
5971000001-9	LICENCIAS INFORMÁTICAS E INTELLECTUALES	\$ 1.00
5971000001-10	LICENCIAS INFORMÁTICAS E INTELLECTUALES	\$ 1.00
5971000001-11	LICENCIAS INFORMÁTICAS E INTELLECTUALES	\$ 1.00
5971000001-12	LICENCIAS INFORMÁTICAS E INTELLECTUALES	\$ 1.00
5971000001-13	LICENCIAS INFORMÁTICAS E INTELLECTUALES	\$ 1.00
5971000001-14	LICENCIAS INFORMÁTICAS E INTELLECTUALES	\$ 1.00
5971000001-15	LICENCIAS INFORMÁTICAS E INTELLECTUALES	\$ 1.00
5971000001-16	LICENCIAS INFORMÁTICAS E INTELLECTUALES	\$ 1.00
5971000001-17	LICENCIAS INFORMÁTICAS E INTELLECTUALES	\$ 1.00
5971000001-18	LICENCIAS INFORMÁTICAS E INTELLECTUALES	\$ 1.00
5971000001-19	LICENCIAS INFORMÁTICAS E INTELLECTUALES	\$ 1.00
5971000001-20	LICENCIAS INFORMÁTICAS E INTELLECTUALES	\$ 1.00
5971000001-21	LICENCIAS INFORMÁTICAS E INTELLECTUALES	\$ 1.00
5971000001-22	LICENCIAS INFORMÁTICAS E INTELLECTUALES	\$ 1.00
5971000001-23	LICENCIAS INFORMÁTICAS E INTELLECTUALES	\$ 1.00
5971000001-24	LICENCIAS INFORMÁTICAS E INTELLECTUALES	\$ 1.00
5971000001-25	LICENCIAS INFORMÁTICAS E INTELLECTUALES	\$ 1.00
5971000001-26	LICENCIAS INFORMÁTICAS E INTELLECTUALES	\$ 1.00
5971000001-27	LICENCIAS INFORMÁTICAS E INTELLECTUALES	\$ 1.00
5971000001-28	LICENCIAS INFORMÁTICAS E INTELLECTUALES	\$ 1.00
5971000001-29	LICENCIAS INFORMÁTICAS E INTELLECTUALES	\$ 1.00
5971000001-30	LICENCIAS INFORMÁTICAS E INTELLECTUALES	\$ 1.00
5971000001-31	LICENCIAS INFORMÁTICAS E INTELLECTUALES	\$ 1.00
5971000001-32	LICENCIAS INFORMÁTICAS E INTELLECTUALES	\$ 1.00
5971000001-33	LICENCIAS INFORMÁTICAS E INTELLECTUALES	\$ 1.00
5971000001-34	LICENCIAS INFORMÁTICAS E INTELLECTUALES	\$ 1.00
5971000001-35	LICENCIAS INFORMÁTICAS E INTELLECTUALES	\$ 1.00
5971000001-36	LICENCIAS INFORMÁTICAS E INTELLECTUALES	\$ 1.00
5971000001-47	LICENCIAS INFORMÁTICAS E INTELLECTUALES (LICENCIA BASE CIVIL CAD)	\$ 1.00

[Handwritten signature]

000162



Relación de Bienes Intangibles que Componen el Patrimonio
Informe de Avance de Gestión Financiera Junio 2021
Al 30 de junio 2021
(Pesos)

Ente Público: MUNICIPIO DE AMEALCO DE BONFIL

Código	Descripción del Bien Intangibles	Valor en libros
5971000001-48	LICENCIAS INFORMÁTICAS E INTELECTUALES (LICENCIA BASE CIVIL CAD)	\$ 1.00
5971000001-49	LICENCIAS INFORMÁTICAS E INTELECTUALES (LICENCIA BASE CIVIL CAD)	\$ 1.00
5971000001-50	LICENCIAS INFORMÁTICAS E INTELECTUALES (LICENCIA BASE CIVIL CAD)	\$ 1.00
5971000001-51	LICENCIAS INFORMÁTICAS E INTELECTUALES (LICENCIA BASE CIVIL CAD)	\$ 1.00
5971000001-52	LICENCIAS INFORMÁTICAS E INTELECTUALES (LICENCIA BASE CIVIL CAD)	\$ 1.00
5971000001-53	LICENCIAS INFORMÁTICAS E INTELECTUALES (LICENCIA BASE CIVIL CAD)	\$ 1.00
5971000001-54	LICENCIAS INFORMÁTICAS E INTELECTUALES (LICENCIA BASE CIVIL CAD)	\$ 1.00
5971000001-55	LICENCIAS INFORMÁTICAS E INTELECTUALES SISTEMA ASPEL CAJAS 4.0 PARA ENTRADAS Y SALIDAS DEL ALMACEN/DIRECCION DE ADMINISTRACION	\$ 3,722.42
5971000002-1	WINDOWS SERVER	\$ 1.00
		\$ <u>3,794.42</u>

Autorizó: ING. ROSENDO ANAYA AGUILAR
PRESIDENTE MUNICIPAL

Elaboró: C.P. VERÓNICA CHAPARRO MALDONADO
DIRECTORA DE FINANZAS


Validó: LIC. JOSÉ LUIS TOVAR VAZQUEZ
DIRECTOR DE ADMINISTRACIÓN



Municipio de Amealco de Bonfil
Auxiliar Sujeto a Inventario de Bienes Arqueologicos Artisticos e Historicos
Al 30 de junio 2021

Fecha	Codigo del Bien	Referencia de la Declaratoria	Tipo de Bien	Clasificacion	Descripcion
31/12/2016	1.3.10-650739	2020-P.J.1	1. Arqueologico	3. Restos Humanos, de flora y de Fauna	Defensa Derecha de Mamut Columbi
31/12/2016	1.3.10-650740	2020-P.J.2	1. Arqueologico	3. Restos Humanos, de flora y de Fauna	Defensa Izquierda de Mamut Columbi
31/12/2016	1.3.10-650741	2020-P.J.3	1. Arqueologico	3. Restos Humanos, de flora y de Fauna	Fragmento de costilla izquierda de Mamut
31/12/2019	2.1-1	-	2. Artistico	1.Bienes Muebles	Monumento Roberto Ruíz Obregón.
31/12/2019	2.1-2	-	2. Artistico	1.Bienes Muebles	Monumento Alfredo de V. Bonfil.
31/12/2019	2.1-3	-	2. Artistico	1.Bienes Muebles	Monumento Miguel Hidalgo y Costilla con estandarte.
31/12/2019	2.1-4	-	2. Artistico	1.Bienes Muebles	Monumento IV centenario de la fundacion de Amealco de Bonfil, Qro.
31/12/2019	2.1-5	-	2. Artistico	1.Bienes Muebles	Escultura Muñeca
31/12/2019	2.1-6	-	2. Artistico	1.Bienes Muebles	Escultura Muñeca
31/12/2019	2.1-7	-	2. Artistico	1.Bienes Muebles	Escultura Panchito


Autorizó: ING. ROSENDO ANAYA AGUILAR
PRESIDENTE MUNICIPAL


Elaboró: C.P. VERONICA CHAPARRO MALDONADO
DIRECTORA DE FINANZAS

Validó: LIC. JOSÉ LUIS TOVAR VAZQUEZ
DIRECTOR DE ADMINISTRACION



**MUNICIPIO DE AMEALCO DE BONFIL, QRO.
QUERETARO**

**Comparativo entre Saldos Contables y Bienes Patrimoniales con Cargos y Abonos
Al 30/06/2021**

Fecha y hora de Impresión | 30/jun./2021
10:06 a. m.

Usu: veronica

rptComparativoSaldosContablesControlBienesCargos
Abonos

CONCEPTO	SALDOS INICIALES		DIFERENCIAS SALDOS INICIALES 3=1-2	MOVIMIENTOS DEL PERIODO				DIFERENCIAS MOVIMIENTOS DEL PERIODO 8=6-7	TOTAL DE DIFERENCIAS 9=3+8
	CONTABLE 1	CONTROL BIENES 2		CARGOS 4	ABONOS 5	CONTABLE 6=4-5	CONTROL BIENES 7		
1230 BIENES INMUEBLES, INFRAESTRUCTURA Y CONSTRUCCIONES EN PROCESO	\$47,155,982.30	\$47,155,982.30	\$0.00	\$0.00	\$0.00	\$0.00	\$0.00	\$0.00	\$0.00
1231 TERRENOS	\$10,017,781.25	\$10,017,781.25	\$0.00	\$0.00	\$0.00	\$0.00	\$0.00	\$0.00	\$0.00
1231-1 TERRENOS	\$10,017,781.25	\$10,017,781.25	\$0.00	\$0.00	\$0.00	\$0.00	\$0.00	\$0.00	\$0.00
1232 VIVIENDAS	\$0.00	\$0.00	\$0.00	\$0.00	\$0.00	\$0.00	\$0.00	\$0.00	\$0.00
1232-1 VIVIENDAS	\$0.00	\$0.00	\$0.00	\$0.00	\$0.00	\$0.00	\$0.00	\$0.00	\$0.00
1233 EDIFICIOS NO HABITACIONALES	\$37,138,201.05	\$37,138,201.05	\$0.00	\$0.00	\$0.00	\$0.00	\$0.00	\$0.00	\$0.00
1233-1 EDIFICIOS NO HABITACIONALES	\$37,138,201.05	\$37,138,201.05	\$0.00	\$0.00	\$0.00	\$0.00	\$0.00	\$0.00	\$0.00
1234 INFRAESTRUCTURA	\$0.00	\$0.00	\$0.00	\$0.00	\$0.00	\$0.00	\$0.00	\$0.00	\$0.00
1234-1 INFRAESTRUCTURA DE CARRETERAS	\$0.00	\$0.00	\$0.00	\$0.00	\$0.00	\$0.00	\$0.00	\$0.00	\$0.00
1234-2 INFRAESTRUCTURA FERROVIARIA Y MULTIMODAL	\$0.00	\$0.00	\$0.00	\$0.00	\$0.00	\$0.00	\$0.00	\$0.00	\$0.00
1234-3 INFRAESTRUCTURA PORTUARIA	\$0.00	\$0.00	\$0.00	\$0.00	\$0.00	\$0.00	\$0.00	\$0.00	\$0.00
1234-4 INFRAESTRUCTURA AEROPORTUARIA	\$0.00	\$0.00	\$0.00	\$0.00	\$0.00	\$0.00	\$0.00	\$0.00	\$0.00
1234-5 INFRAESTRUCTURA DE TELECOMUNICACIONES	\$0.00	\$0.00	\$0.00	\$0.00	\$0.00	\$0.00	\$0.00	\$0.00	\$0.00
1234-6 INFRAESTRUCTURA DE AGUA POTABLE, SANEAMIENTO, HIDROAGRÍCOLA Y CONTROL DE INUNDACIONES	\$0.00	\$0.00	\$0.00	\$0.00	\$0.00	\$0.00	\$0.00	\$0.00	\$0.00
1234-7 INFRAESTRUCTURA ELÉCTRICA	\$0.00	\$0.00	\$0.00	\$0.00	\$0.00	\$0.00	\$0.00	\$0.00	\$0.00
1234-8 INFRAESTRUCTURA DE PRODUCCIÓN DE HIDROCARBUROS	\$0.00	\$0.00	\$0.00	\$0.00	\$0.00	\$0.00	\$0.00	\$0.00	\$0.00
1234-9 INFRAESTRUCTURA DE REFINACIÓN, GAS Y PETROQUÍMICA	\$0.00	\$0.00	\$0.00	\$0.00	\$0.00	\$0.00	\$0.00	\$0.00	\$0.00
1239 OTROS BIENES INMUEBLES	\$0.00	\$0.00	\$0.00	\$0.00	\$0.00	\$0.00	\$0.00	\$0.00	\$0.00
1239-1 OTROS BIENES INMUEBLES	\$0.00	\$0.00	\$0.00	\$0.00	\$0.00	\$0.00	\$0.00	\$0.00	\$0.00
1240 BIENES MUEBLES	\$34,501,460.22	\$34,501,460.22	\$0.00	\$106,619.39	\$0.00	\$106,619.39	\$106,619.39	\$0.00	\$0.00
1241 MOBILIARIO Y EQUIPO DE ADMINISTRACIÓN	\$7,874,990.38	\$7,874,990.38	\$0.00	\$26,183.52	\$0.00	\$26,183.52	\$26,183.52	\$0.00	\$0.00
1241-1 MUEBLES DE OFICINA Y ESTANTERÍA	\$2,932,335.18	\$2,932,335.18	\$0.00	\$11,081.48	\$0.00	\$11,081.48	\$11,081.48	\$0.00	\$0.00
1241-2 MUEBLES, EXCEPTO DE OFICINA Y ESTANTERÍA	\$82,039.00	\$82,039.00	\$0.00	\$0.00	\$0.00	\$0.00	\$0.00	\$0.00	\$0.00
1241-3 EQUIPO DE CÓMPUTO Y DE TECNOLOGÍAS DE LA INFORMACIÓN	\$4,457,426.77	\$4,457,426.77	\$0.00	\$15,102.04	\$0.00	\$15,102.04	\$15,102.04	\$0.00	\$0.00
1241-9 OTROS MOBILIARIOS Y EQUIPOS DE ADMINISTRACIÓN	\$403,189.43	\$403,189.43	\$0.00	\$0.00	\$0.00	\$0.00	\$0.00	\$0.00	\$0.00
1242 MOBILIARIO Y EQUIPO EDUCACIONAL Y RECREATIVO	\$3,300,923.50	\$3,300,923.50	\$0.00	\$0.00	\$0.00	\$0.00	\$0.00	\$0.00	\$0.00
1242-1 EQUIPOS Y APARATOS AUDIOVISUALES	\$910,174.53	\$910,174.53	\$0.00	\$0.00	\$0.00	\$0.00	\$0.00	\$0.00	\$0.00
1242-2 APARATOS DEPORTIVOS	\$1,365,983.39	\$1,365,983.39	\$0.00	\$0.00	\$0.00	\$0.00	\$0.00	\$0.00	\$0.00
1242-3 CÁMARAS FOTOGRÁFICAS Y DE VIDEO	\$609,903.25	\$609,903.25	\$0.00	\$0.00	\$0.00	\$0.00	\$0.00	\$0.00	\$0.00

000165

9

1



**MUNICIPIO DE AMEALCO DE BONFIL, QRO.
QUERETARO**

**Comparativo entre Saldos Contables y Bienes Patrimoniales con Cargos y Abonos
Al 30/06/2021**

Fecha y 30/jun./2021
hora de Impresión 10:06 a. m.

Usr: veronica

rptComparativoSaldosContablesControlBienesCargos
Abonos

CONCEPTO	SALDOS INICIALES		DIFERENCIAS SALDOS INICIALES 3=1-2	MOVIMIENTOS DEL PERIODO				DIFERENCIAS MOVIMIENTOS DEL PERIODO 8=6-7	TOTAL DE DIFERENCIAS 9=3+8
	CONTABLE 1	CONTROL BIENES 2		CARGOS 4	ABONOS 5	CONTABLE 6=4-5	CONTROL BIENES 7		
1242-9 OTRO MOBILIARIO Y EQUIPO EDUCACIONAL Y RECREATIVO	\$414,862.33	\$414,862.33	\$0.00	\$0.00	\$0.00	\$0.00	\$0.00	\$0.00	\$0.00
1243 EQUIPO E INSTRUMENTAL MÉDICO Y DE LABORATORIO	\$57,996.52	\$57,996.52	\$0.00	\$0.00	\$0.00	\$0.00	\$0.00	\$0.00	\$0.00
1243-1 EQUIPO MÉDICO Y DE LABORATORIO	\$0.00	\$0.00	\$0.00	\$0.00	\$0.00	\$0.00	\$0.00	\$0.00	\$0.00
1243-2 INSTRUMENTAL MÉDICO Y DE LABORATORIO	\$57,996.52	\$57,996.52	\$0.00	\$0.00	\$0.00	\$0.00	\$0.00	\$0.00	\$0.00
1244 VEHÍCULOS Y EQUIPO DE TRANSPORTE	\$18,272,079.84	\$18,272,079.84	\$0.00	\$3.00	\$0.00	\$3.00	\$3.00	\$0.00	\$0.00
1244-1 VEHÍCULOS Y EQUIPO TERRESTRE	\$17,099,916.79	\$17,099,916.79	\$0.00	\$0.00	\$0.00	\$0.00	\$0.00	\$0.00	\$0.00
1244-2 CARROCERÍAS Y REMOLQUES	\$0.00	\$0.00	\$0.00	\$0.00	\$0.00	\$0.00	\$0.00	\$0.00	\$0.00
1244-3 EQUIPO AEROSPAICIAL	\$0.00	\$0.00	\$0.00	\$0.00	\$0.00	\$0.00	\$0.00	\$0.00	\$0.00
1244-4 EQUIPO FERROVIARIO	\$0.00	\$0.00	\$0.00	\$0.00	\$0.00	\$0.00	\$0.00	\$0.00	\$0.00
1244-5 EMBARCACIONES	\$0.00	\$0.00	\$0.00	\$0.00	\$0.00	\$0.00	\$0.00	\$0.00	\$0.00
1244-9 OTROS EQUIPOS DE TRANSPORTE	\$1,172,163.05	\$1,172,163.05	\$0.00	\$3.00	\$0.00	\$3.00	\$3.00	\$0.00	\$0.00
1245 EQUIPO DE DEFENSA Y SEGURIDAD	\$289,524.22	\$289,524.22	\$0.00	\$0.00	\$0.00	\$0.00	\$0.00	\$0.00	\$0.00
1245 EQUIPO DE DEFENSA Y SEGURIDAD	\$289,524.22	\$289,524.22	\$0.00	\$0.00	\$0.00	\$0.00	\$0.00	\$0.00	\$0.00
1246 MAQUINARIA, OTROS EQUIPOS Y HERRAMIENTAS	\$4,698,977.47	\$4,698,977.47	\$0.00	\$80,432.87	\$0.00	\$80,432.87	\$80,432.87	\$0.00	\$0.00
1246-1 MAQUINARIA Y EQUIPO AGROPECUARIO	\$44,999.98	\$44,999.97	\$0.01	\$0.00	\$0.00	\$0.00	\$0.00	\$0.00	\$0.01
1246-2 MAQUINARIA Y EQUIPO INDUSTRIAL	\$169,222.17	\$169,222.17	\$0.00	\$0.00	\$0.00	\$0.00	\$0.00	\$0.00	\$0.00
1246-3 MAQUINARIA Y EQUIPO DE CONSTRUCCIÓN	\$746,967.22	\$746,967.22	\$0.00	\$0.00	\$0.00	\$0.00	\$0.00	\$0.00	\$0.00
1246-4 SISTEMAS DE AIRE ACONDICIONADO, CALEFACCIÓN Y DE REFRIGERACIÓN INDUSTRIAL Y COMERCIAL	\$18,851.00	\$18,851.00	\$0.00	\$0.00	\$0.00	\$0.00	\$0.00	\$0.00	\$0.00
1246-5 EQUIPO DE COMUNICACIÓN Y TELECOMUNICACIÓN	\$1,068,898.27	\$1,068,898.27	\$0.00	\$0.00	\$0.00	\$0.00	\$0.00	\$0.00	\$0.00
1246-6 EQUIPOS DE GENERACIÓN ELÉCTRICA, APARATOS Y ACCESORIOS ELÉCTRICOS	\$340,849.75	\$340,849.75	\$0.00	\$0.00	\$0.00	\$0.00	\$0.00	\$0.00	\$0.00
1246-7 HERRAMIENTAS Y MÁQUINAS-HERRAMIENTA	\$607,594.71	\$607,594.72	-\$0.01	\$80,432.87	\$0.00	\$80,432.87	\$80,432.87	\$0.00	-\$0.01
1246-9 OTROS EQUIPOS	\$1,701,594.37	\$1,701,594.37	\$0.00	\$0.00	\$0.00	\$0.00	\$0.00	\$0.00	\$0.00
1247 COLECCIONES, OBRAS DE ARTE Y OBJETOS VALIOSOS	\$6,968.29	\$6,968.29	\$0.00	\$0.00	\$0.00	\$0.00	\$0.00	\$0.00	\$0.00
1247-1 BIENES ARTÍSTICOS, CULTURALES Y CIENTÍFICOS	\$6,968.29	\$6,968.29	\$0.00	\$0.00	\$0.00	\$0.00	\$0.00	\$0.00	\$0.00
1247-2 OBJETOS DE VALOR	\$0.00	\$0.00	\$0.00	\$0.00	\$0.00	\$0.00	\$0.00	\$0.00	\$0.00
1248 ACTIVOS BIOLÓGICOS	\$0.00	\$0.00	\$0.00	\$0.00	\$0.00	\$0.00	\$0.00	\$0.00	\$0.00
1248-1 BOVINOS	\$0.00	\$0.00	\$0.00	\$0.00	\$0.00	\$0.00	\$0.00	\$0.00	\$0.00
1248-2 PORCINOS	\$0.00	\$0.00	\$0.00	\$0.00	\$0.00	\$0.00	\$0.00	\$0.00	\$0.00
1248-3 AVES	\$0.00	\$0.00	\$0.00	\$0.00	\$0.00	\$0.00	\$0.00	\$0.00	\$0.00
1248-4 OVINOS Y CAPRINOS	\$0.00	\$0.00	\$0.00	\$0.00	\$0.00	\$0.00	\$0.00	\$0.00	\$0.00
1248-5 PECES Y ACUICULTURA	\$0.00	\$0.00	\$0.00	\$0.00	\$0.00	\$0.00	\$0.00	\$0.00	\$0.00
1248-6 EQUINOS	\$0.00	\$0.00	\$0.00	\$0.00	\$0.00	\$0.00	\$0.00	\$0.00	\$0.00
1248-7 ESPECIES MENORES Y DE ZOOLOGÍCO	\$0.00	\$0.00	\$0.00	\$0.00	\$0.00	\$0.00	\$0.00	\$0.00	\$0.00
1248-8 ÁRBOLES Y PLANTAS	\$0.00	\$0.00	\$0.00	\$0.00	\$0.00	\$0.00	\$0.00	\$0.00	\$0.00

000166



**MUNICIPIO DE AMEALCO DE BONFIL, QRO.
QUERETARO**

**Comparativo entre Saldos Contables y Bienes Patrimoniales con Cargos y Abonos
Al 30/06/2021**

Fecha y hora de Impresión | 30/jun./2021
10:06 a. m.

Usr. veronica

rptComparativoSaldosContablesControlBienesCargos
Abonos

CONCEPTO	SALDOS INICIALES		DIFERENCIAS SALDOS INICIALES 3=1-2	MOVIMIENTOS DEL PERIODO				DIFERENCIAS MOVIMIENTOS DEL PERIODO 8=6-7	TOTAL DE DIFERENCIAS 9=3+8
	CONTABLE 1	CONTROL BIENES 2		CARGOS 4	ABONOS 5	CONTABLE 6=4-5	CONTROL BIENES 7		
1248-9 OTROS ACTIVOS BIOLÓGICOS	\$0.00	\$0.00	\$0.00	\$0.00	\$0.00	\$0.00	\$0.00	\$0.00	\$0.00
1250 ACTIVOS INTANGIBLES	\$572,285.28	\$572,285.28	\$0.00	\$0.00	\$0.00	\$0.00	\$0.00	\$0.00	\$0.00
1251 SOFTWARE	\$171,941.00	\$171,941.00	\$0.00	\$0.00	\$0.00	\$0.00	\$0.00	\$0.00	\$0.00
1251 SOFTWARE	\$171,941.00	\$171,941.00	\$0.00	\$0.00	\$0.00	\$0.00	\$0.00	\$0.00	\$0.00
1252 PATENTES, MARCAS Y DERECHOS	\$0.00	\$0.00	\$0.00	\$0.00	\$0.00	\$0.00	\$0.00	\$0.00	\$0.00
1252-1 PATENTES	\$0.00	\$0.00	\$0.00	\$0.00	\$0.00	\$0.00	\$0.00	\$0.00	\$0.00
1252-2 MARCAS	\$0.00	\$0.00	\$0.00	\$0.00	\$0.00	\$0.00	\$0.00	\$0.00	\$0.00
1252-3 DERECHOS	\$0.00	\$0.00	\$0.00	\$0.00	\$0.00	\$0.00	\$0.00	\$0.00	\$0.00
1253 CONCESIONES Y FRANQUICIAS	\$0.00	\$0.00	\$0.00	\$0.00	\$0.00	\$0.00	\$0.00	\$0.00	\$0.00
1253-1 CONCESIONES	\$0.00	\$0.00	\$0.00	\$0.00	\$0.00	\$0.00	\$0.00	\$0.00	\$0.00
1253-2 FRANQUICIAS	\$0.00	\$0.00	\$0.00	\$0.00	\$0.00	\$0.00	\$0.00	\$0.00	\$0.00
1254 LICENCIAS	\$400,344.28	\$400,344.28	\$0.00	\$0.00	\$0.00	\$0.00	\$0.00	\$0.00	\$0.00
1254-1 LICENCIAS INFORMÁTICAS E INTELECTUALES	\$400,344.28	\$400,344.28	\$0.00	\$0.00	\$0.00	\$0.00	\$0.00	\$0.00	\$0.00
1254-2 LICENCIAS INDUSTRIALES, COMERCIALES Y OTRAS	\$0.00	\$0.00	\$0.00	\$0.00	\$0.00	\$0.00	\$0.00	\$0.00	\$0.00
1259 OTROS ACTIVOS INTANGIBLES	\$0.00	\$0.00	\$0.00	\$0.00	\$0.00	\$0.00	\$0.00	\$0.00	\$0.00
1259 OTROS ACTIVOS INTANGIBLES	\$0.00	\$0.00	\$0.00	\$0.00	\$0.00	\$0.00	\$0.00	\$0.00	\$0.00
Totales	\$82,229,727.80	\$82,229,727.80	\$0.00	\$106,619.39	\$0.00	\$106,619.39	\$106,619.39	\$0.00	\$0.00

Autoriza
Lic. José Luis Tovar Vazquez
Director de Administracion

Elabora
Teresa Rodriguez Miranda
Coordinadora de bienes patrimoniales



**Avance de Gestión Financiera
Junio 2021
Municipio de Amealco de Bonfil**

Apartado 4. Información Financiera conforme a la Ley de Disciplina Financiera de las Entidades Federativas y los Municipios.

MUNICIPIO DE AMEALCO DE BONFIL, QRO. (a)
Informe de Avance de Gestión Financiera Junio 2021
Estado de Situación Financiera Detallado - LDF
Al 31 de diciembre de 2020 y al 30 de Junio de 2021 (b)
(PESOS)

Concepto (c)	2021 (d)	31 de diciembre de 2020 (e)	Concepto (c)	2021 (d)	31 de diciembre de 2020 (e)
ACTIVO			PASIVO		
Activo Circulante			Activo Circulante		
a. Efectivo y Equivalentes (a=a1+a2+a3+a4+a5+a6+a7)	174,275,895	155,652,360	a. Cuentas por Pagar a Corto Plazo (a=a1+a2+a3+a4+a5+a6+a7+a8+a9)	13,053,843	58,858,948
a1) Efectivo	0	0	a1) Servicios Personales por Pagar a Corto Plazo	5,765,720	945,482
a2) Bancos/Tesorería	174,275,895	155,652,360	a2) Proveedores por Pagar a Corto Plazo	2,284,625	28,396,628
a3) Bancos/Dependencias y Otros	0	0	a3) Contratistas por Obras Públicas por Pagar a Corto Plazo	4,184,905	28,506,177
a4) Inversiones Temporales (Hasta 3 meses)	0	0	a4) Participaciones y Aportaciones por Pagar a Corto Plazo	0	0
a5) Fondos con Afectación Específica	0	0	a5) Transferencias Otorgadas por Pagar a Corto Plazo	12,098	500
a6) Depósitos de Fondos de Terceros en Garantía y/o Administración	0	0	a6) Intereses, Comisiones y Otros Gastos de la Deuda Pública por Pagar a Corto Plazo	0	0
a7) Otros Efectivos y Equivalentes	0	0	a7) Retenciones y Contribuciones por Pagar a Corto Plazo	806,495	1,010,181
b. Derechos a Recibir Efectivo o Equivalentes (b=b1+b2+b3+b4+b5+b6+b7)	797,847	0	a8) Devoluciones de la Ley de Ingresos por Pagar a Corto Plazo	0	0
b1) Inversiones Financieras de Corto Plazo	0	0	a9) Otras Cuentas por Pagar a Corto Plazo	0	0
b2) Cuentas por Cobrar a Corto Plazo	797,847	0	b. Documentos por Pagar a Corto Plazo (b=b1+b2+b3)	0	0
b3) Deudores Diversos por Cobrar a Corto Plazo	0	0	b1) Documentos Comerciales por Pagar a Corto Plazo	0	0
b4) Ingresos por Recuperar a Corto Plazo	0	0	b2) Documentos con Contratistas por Obras Públicas por Pagar a Corto Plazo	0	0
b5) Deudores por Anticipos de la Tesorería a Corto Plazo	0	0	b3) Otros Documentos por Pagar a Corto Plazo	0	0
b6) Préstamos Otorgados a Corto Plazo	0	0	c. Porción a Corto Plazo de la Deuda Pública a Largo Plazo (c=c1+c2)	0	0
b7) Otros Derechos a Recibir Efectivo o Equivalentes a Corto Plazo	0	0	c1) Porción a Corto Plazo de la Deuda Pública	0	0
c. Derechos a Recibir Bienes o Servicios (c=c1+c2+c3+c4+c5)	7,610,731	3,745,711	c2) Porción a Corto Plazo de Arrendamiento Financiero	0	0
c1) Anticipo a Proveedores por Adquisición de Bienes y Prestación de Servicios a Corto Plazo	122,410	122,410	d. Títulos y Valores a Corto Plazo	0	0
c2) Anticipo a Proveedores por Adquisición de Bienes Inmuebles y Muebles a Corto Plazo	0	0	e. Pasivos Diferidos a Corto Plazo (e=e1+e2+e3)	0	0
c3) Anticipo a Proveedores por Adquisición de Bienes Intangibles a Corto Plazo	0	0	e1) Ingresos Cobrados por Adelantado a Corto Plazo	0	0
c4) Anticipo a Contratistas por Obras Públicas a Corto Plazo	7,488,321	3,623,301	e2) Intereses Cobrados por Adelantado a Corto Plazo	0	0
c5) Otros Derechos a Recibir Bienes o Servicios a Corto Plazo	0	0	e3) Otros Pasivos Diferidos a Corto Plazo	0	0
d. Inventarios (d=d1+d2+d3+d4+d5)	0	0	f. Fondos y Bienes de Terceros en Garantía y/o Administración a Corto Plazo (f=f1+f2+f3+f4+f5+f6)	2,220,331	129,148
d1) Inventario de Mercancías para Venta	0	0	f1) Fondos en Garantía a Corto Plazo	0	0
d2) Inventario de Mercancías Terminadas	0	0	f2) Fondos en Administración a Corto Plazo	2,220,331	129,148
d3) Inventario de Mercancías en Proceso de Elaboración	0	0	f3) Fondos Contingentes a Corto Plazo	0	0
d4) Inventario de Materias Primas, Materiales y Suministros para Producción	0	0	f4) Fondos de Fideicomisos, Mandatos y Contratos Análogos a Corto Plazo	0	0
d5) Bienes en Tránsito	0	0	f5) Otros Fondos de Terceros en Garantía y/o Administración a Corto Plazo	0	0
e. Almacenes	0	0	f6) Valores y Bienes en Garantía a Corto Plazo	0	0
f. Estimación por Pérdida o Deterioro de Activos Circulantes (f=f1+f2)	0	0	g. Provisiones a Corto Plazo (g=g1+g2+g3)	0	0
f1) Estimaciones para Cuentas Incobrables por Derechos a Recibir Efectivo o Equivalentes	0	0	g1) Provisión para Demandas y Juicios a Corto Plazo	0	0
f2) Estimación por Deterioro de Inventarios	0	0	g2) Provisión para Contingencias a Corto Plazo	0	0
g. Otros Activos Circulantes (g=g1+g2+g3+g4)	59,290	59,290	g3) Otras Provisiones a Corto Plazo	0	0
g1) Valores en Garantía	59,290	59,290	h. Otros Pasivos a Corto Plazo (h=h1+h2+h3)	0	0
g2) Bienes en Garantía (excluye depósitos de fondos)	0	0	h1) Ingresos por Clasificar	0	0
g3) Bienes Derivados de Embargos, Decomisos, Aseguramientos y Dación en Pago	0	0	h2) Recaudación por Participar	0	0
g4) Adquisición con Fondos de Terceros	0	0	h3) Otros Pasivos Circulantes	0	0
IA. Total de Activos Circulantes (IA = a + b + c + d + e + f + g)	182,743,763	159,457,361	IIA. Total de Pasivos Circulantes (IIA = a + b + c + d + e + f + g + h)	15,274,174	58,988,095
Activo No Circulante			Pasivo No Circulante		
a. Inversiones Financieras a Largo Plazo	0	0	a. Cuentas por Pagar a Largo Plazo	0	0
b. Derechos a Recibir Efectivo o Equivalentes a Largo Plazo	0	0	b. Documentos por Pagar a Largo Plazo	0	0
c. Bienes Inmuebles, Infraestructura y Construcciones en Proceso	74,372,376	111,218,268	c. Deuda Pública a Largo Plazo	0	0
d. Bienes Muebles	34,608,080	34,501,460	d. Pasivos Diferidos a Largo Plazo	0	0
e. Activos Intangibles	572,285	572,285	e. Fondos y Bienes de Terceros en Garantía y/o en Administración a Largo Plazo	0	0
f. Depreciación, Deterioro y Amortización Acumulada de Bienes	-11,567,222	-9,792,241	f. Provisiones a Largo Plazo	0	0
g. Activos Diferidos	0	0	IIIB. Total de Pasivos No Circulantes (IIIB = a + b + c + d + e + f)	0	0
h. Estimación por Pérdida o Deterioro de Activos no Circulantes	0	0	II. Total del Pasivo (II = IIA + IIIB)	15,274,174	58,988,095
i. Otros Activos no Circulantes	0	0	HACIENDA PÚBLICA/PATRIMONIO		
IB. Total de Activos No Circulantes (IB = a + b + c + d + e + f + g + h + i)	97,985,519	136,499,772	IIIA. Hacienda Pública/Patrimonio Contribuido (IIIA = a + b + c)	60,370,735	60,370,732
I. Total del Activo (I = IA + IB)	280,729,282	295,957,133	a. Aportaciones	60,370,724	60,370,724
			b. Donaciones de Capital	11	8
			c. Actualización de la Hacienda Pública/Patrimonio	0	0
			IIIB. Hacienda Pública/Patrimonio Generado (IIIB = a + b + c + d + e)	205,084,373	176,598,306
			a. Resultados del Ejercicio (Ahorro/ Desahorro)	81,402,085	106,471,116
			b. Resultados de Ejercicios Anteriores	128,433,044	74,872,479
			c. Revalúos	0	0
			d. Reservas	0	0
			e. Rectificaciones de Resultados de Ejercicios Anteriores	-4,750,756	-4,745,290
			IIIC. Exceso o Insuficiencia en la Actualización de la Hacienda Pública/Patrimonio (IIIC=a+b)	0	0
			a. Resultado por Posición Monetaria	0	0
			b. Resultado por Tenencia de Activos no Monetarios	0	0
			III. Total Hacienda Pública/Patrimonio (III = IIIA + IIIB + IIIC)	265,455,108	236,969,037
			IV. Total del Pasivo y Hacienda Pública/Patrimonio (IV = II + III)	280,729,282	295,957,133

Bajo protesta de decir verdad declaramos que los Estados Financieros y sus Notas son razonablemente correctos y responsabilidad del emisor.

ING. ROSENDO ANAYA AGUILAR
PRESIDENTE MUNICIPAL

ING. LUCIO OBREGÓN DIAZ
SINDICO MUNICIPAL

C.P. VERÓNICA CHAPARRO MALDONADO
DIRECTORA DE FINANZAS

000169

MUNICIPIO DE AMEALCO DE BONFIL, QRO. (a)
Informe de Avance de Gestión Financiera Junio 2021
Informe Analítico de la Deuda Pública y Otros Pasivos - LDF
Del 1 de Enero al 30 de Junio de 2021 (b)


(PESOS)


Denominación de la Deuda Pública y Otros Pasivos (c)	Saldo al 31 de diciembre de 2020 (d)	Disposiciones del Periodo (e)	Amortizaciones del Periodo (f)	Revaluaciones, Reclasificaciones y Otros Ajustes (g)	Saldo Final del Periodo (h) h=d+e-ft+g	Pago de Intereses del Periodo (i)	Pago de Comisiones y demás costos asociados durante el Periodo (j)
1. Deuda Pública (1=A+B)	0	0	0	0	0	0	0
A. Corto Plazo (A=a1+a2+a3)	0	0	0	0	0	0	0
a1) Instituciones de Crédito	0	0	0	0	0	0	0
a2) Títulos y Valores	0	0	0	0	0	0	0
a3) Arrendamientos Financieros	0	0	0	0	0	0	0
B. Largo Plazo (B=b1+b2+b3)	0	0	0	0	0	0	0
b1) Instituciones de Crédito	0	0	0	0	0	0	0
b2) Títulos y Valores	0	0	0	0	0	0	0
b3) Arrendamientos Financieros	0	0	0	0	0	0	0
2. Otros Pasivos	58,988,095	0	0	0	15,274,174	0	0
3. Total de la Deuda Pública y Otros Pasivos	58,988,095	0	0	0	15,274,174	0	0
4. Deuda Contingente 1 (informativo)	0	0	0	0	0	0	0
A. Deuda Contingente 1	0	0	0	0	0	0	0
B. Deuda Contingente 2	0	0	0	0	0	0	0
C. Deuda Contingente XX	0	0	0	0	0	0	0
5. Valor de Instrumentos Bono Cupón Cero 2 (Informativo)	0	0	0	0	0	0	0
A. Instrumento Bono Cupón Cero 1	0	0	0	0	0	0	0
B. Instrumento Bono Cupón Cero 2	0	0	0	0	0	0	0
C. Instrumento Bono Cupón Cero XX	0	0	0	0	0	0	0


1. Se refiere a cualquier financiamiento sin fuente o garantía de pago definida, que sea asumida de manera solidaria o subsidiaria por las Entidades Federativas con sus Municipios, organismos descentralizados y empresas de participación estatal mayoritaria y fideicomisos, locales o municipales, y por los Municipios con sus respectivos organismos descentralizados y empresas de participación municipal mayoritaria.
2. Se refiere al valor del Bono Cupón Cero que respalda el pago de los créditos asociados al mismo (Activo).

Obligaciones a Corto Plazo (k)	Monto Contratado (l)	Plazo Pactado (m)	Tasa de Interés (n)	Comisiones y Costos Relacionados (o)	Tasa Efectiva (p)
6. Obligaciones a Corto Plazo (Informativo)	0	0	0	0	0
A. Crédito 1					
B. Crédito 2					
C. Crédito XX					

Bajo protesta de decir verdad declaramos que los Estados Financieros y sus Notas son razonablemente correctos y responsabilidad del emisor


 ING. ROSENDO ANAYA AGUILAR
 PRESIDENTE MUNICIPAL


 C.P. VERONICA CHAPARRO MALDONADO
 DIRECTORA DE FINANZAS


 ING. LUCIO OBREGÓN DÍAZ
 SINDICO MUNICIPAL

000170

MUNICIPIO DE AMEALCO DE BONFIL, QRO. (a)										
Informe de Avance de Gestión Financiera Junio 2021										
Informe Analítico de Obligaciones Diferentes de Financiamientos – LDF										
Del 1 de Enero al 30 de Junio de 2021 (b)										
(PESOS)										
Denominación de las Obligaciones Diferentes de Financiamiento	Fecha del Contrato	Fecha de inicio de operación del proyecto	Fecha de vencimiento	Monto de la inversión pactado	Plazo pactado	Monto promedio mensual del pago de la contraprestación	Monto promedio mensual del pago de la contraprestación correspondiente al pago de inversión	Monto pagado de la inversión al XX de XXXX de 20XX	Monto pagado de la inversión actualizado al XX de XXXX de 20XX	Saldo pendiente por pagar de la inversión al XX de XXXX de 20XX
(c)	(d)	(e)	(f)	(g)	(h)	(i)	(j)	(k)	(l)	(m = g - l)
A. Asociaciones Público Privadas (APP's) (A=a+b+c+d)	0	0	0	0	0	0	0	0	0	0
a) APP 1	0	0	0	0	0	0	0	0	0	0
b) APP 2	0	0	0	0	0	0	0	0	0	0
c) APP 3	0	0	0	0	0	0	0	0	0	0
d) APP XX	0	0	0	0	0	0	0	0	0	0
B. Otros Instrumentos (B=a+b+c+d)	0	0	0	0	0	0	0	0	0	0
a) Otro Instrumento 1	0	0	0	0	0	0	0	0	0	0
b) Otro Instrumento 2	0	0	0	0	0	0	0	0	0	0
c) Otro Instrumento 3	0	0	0	0	0	0	0	0	0	0
d) Otro Instrumento XX	0	0	0	0	0	0	0	0	0	0
C. Total de Obligaciones Diferentes de Financiamiento (C=A+B)	0	0	0	0	0	0	0	0	0	0

Bajo protesta de decir verdad declaramos que los Estados Financieros y sus Notas son razonablemente correctos y responsabilidad del emisor



ING. ROSENDO ARCE AGUILAR
PRESIDENTE MUNICIPAL



C.P. VERÓNICA CHAPARRO MALDONADO
DIRECTORA DE FINANZAS



ING. LUCIO OBREGÓN DÍAZ
SINDICO MUNICIPAL

000171

MUNICIPIO DE AMEALCO DE BONFIL, QRO. (a)
Informe de Avance de Gestión Financiera Junio 2021
Balance Presupuestario - LDF
Del 1 de Enero al 30 de Junio de 2021 (b)
(PESOS)

Concepto (c)	Estimado/ Aprobado (d)	Devengado	Recaudado/ Pagado
A. Ingresos Totales (A = A1+A2+A3)	346,476,516	197,402,998	197,402,998
A1. Ingresos de Libre Disposición	181,120,303	96,600,628	96,600,628
A2. Transferencias Federales Etiquetadas	165,356,213	100,802,370	100,802,370
A3. Financiamiento Neto	0	0	0
B. Egresos Presupuestarios¹ (B = B1+B2)	324,923,849	106,067,042	94,488,646
B1. Gasto No Etiquetado (sin incluir Amortización de la Deuda Pública)	159,567,636	52,119,890	46,320,603
B2. Gasto Etiquetado (sin incluir Amortización de la Deuda Pública)	165,356,213	53,947,152	48,168,043
C. Remanentes del Ejercicio Anterior (C = C1 + C2)	21,552,667	24,032,064	24,032,064
C1. Remanentes de Ingresos de Libre Disposición aplicados en el periodo	21,552,667	24,032,064	24,032,064
C2. Remanentes de Transferencias Federales Etiquetadas aplicados en el periodo			
I. Balance Presupuestario (I = A - B + C)	43,105,334	115,368,020	126,946,416
II. Balance Presupuestario sin Financiamiento Neto (II = I - A3)	43,105,334	115,368,020	126,946,416
III. Balance Presupuestario sin Financiamiento Neto y sin Remanentes del Ejercicio Anterior (III = II - C)	21,552,667	91,335,956	102,914,352

Concepto	Aprobado	Devengado	Pagado
E. Intereses, Comisiones y Gastos de la Deuda (E = E1+E2)	0	0	0
E1. Intereses, Comisiones y Gastos de la Deuda con Gasto No Etiquetado			
E2. Intereses, Comisiones y Gastos de la Deuda con Gasto Etiquetado			
IV. Balance Primario (IV = III - E)	21,552,667	91,335,956	102,914,352

Concepto	Estimado/ Aprobado	Devengado	Recaudado/ Pagado
F. Financiamiento (F = F1 + F2)	0	0	0
F1. Financiamiento con Fuente de Pago de Ingresos de Libre Disposición			
F2. Financiamiento con Fuente de Pago de Transferencias Federales Etiquetadas			
G. Amortización de la Deuda (G = G1 + G2)	0	0	0
G1. Amortización de la Deuda Pública con Gasto No Etiquetado			
G2. Amortización de la Deuda Pública con Gasto Etiquetado			
A3. Financiamiento Neto (A3 = F - G)	0	0	0

Concepto	Estimado/ Aprobado	Devengado	Recaudado/ Pagado
A1. Ingresos de Libre Disposición	181,120,303	96,600,628	96,600,628
A3.1 Financiamiento Neto con Fuente de Pago de Ingresos de Libre Disposición (A3.1 = F1 - G1)	0	0	0
F1. Financiamiento con Fuente de Pago de Ingresos de Libre Disposición	0	0	0
G1. Amortización de la Deuda Pública con Gasto No Etiquetado	0	0	0
B1. Gasto No Etiquetado (sin incluir Amortización de la Deuda Pública)	159,567,636	52,119,890	46,320,603
C1. Remanentes de Ingresos de Libre Disposición aplicados en el periodo		24,032,064	24,032,064
V. Balance Presupuestario de Recursos Disponibles (V = A1 + A3.1 - B1 + C1)	21,552,667	68,512,802	74,312,089
VI. Balance Presupuestario de Recursos Disponibles sin Financiamiento Neto (VI = V - A3.1)	21,552,667	68,512,802	74,312,089


000172

Concepto	Estimado/ Aprobado	Devengado	Recaudado/ Pagado
A2. Transferencias Federales Etiquetadas	165,356,213	100,802,370	100,802,370
A3.2 Financiamiento Neto con Fuente de Pago de Transferencias Federales Etiquetadas (A3.2 = F2 - G2)	0	0	0
F2. Financiamiento con Fuente de Pago de Transferencias Federales Etiquetadas	0	0	0
G2. Amortización de la Deuda Pública con Gasto Etiquetado	0	0	0
B2. Gasto Etiquetado (sin incluir Amortización de la Deuda Pública)	165,356,213	53,947,152	48,168,043
C2. Remanentes de Transferencias Federales Etiquetadas aplicados en el periodo		0	0
VII. Balance Presupuestario de Recursos Etiquetados (VII = A2 + A3.2 - B2 + C2)	0	46,855,218	52,634,327
VIII. Balance Presupuestario de Recursos Etiquetados sin Financiamiento Neto (VIII = VII - A3.2)	0	46,855,218	52,634,327


Bajo protesta de decir verdad declaramos que los Estados Financieros y sus Notas son razonablemente correctos y responsabilidad del emisor



ING. ROSENDO AGUILAR
PRESIDENTE MUNICIPAL



C.P. VERÓNICA CHAPARRO MALDONADO
DIRECTORA DE FINANZAS



ING. LUCIO OBREGÓN DÍAZ
SINDICO MUNICIPAL

000173


MUNICIPIO DE AMEALCO DE BONFIL, QRO. (a)
Informe de Avance de Gestión Financiera Junio 2021
Estado Analítico de Ingresos Detallado - LDF
Del 1 de Enero al 30 de Junio de 2021 (b)
(PESOS)

Concepto (c)	Ingreso				Diferencia (e)	
	Estimado (d)	Ampliaciones/ (Reducciones)	Modificado	Devengado		Recaudado
Ingresos de Libre Disposición						
A. Impuestos	18,662,643	0	18,662,643	12,335,912	12,335,912	-6,326,731
B. Cuotas y Aportaciones de Seguridad Social			0			0
C. Contribuciones de Mejoras	1,500,002	0	1,500,002	3,788,281	3,788,281	2,288,279
D. Derechos	14,175,568	0	14,175,568	7,920,072	7,920,072	-6,255,496
E. Productos	70,002	0	70,002	548,437	548,437	478,435
F. Aprovechamientos	695,005	6,950	701,955	517,166	517,166	-177,839
G. Ingresos por Ventas de Bienes y Prestación Servicio	21,552,667	0	21,552,667	108	108	-21,552,559
H. Participaciones						
(H=h1+h2+h3+h4+h5+h6+h7+h8+h9+h10+h11)	122,917,135	0	122,917,135	69,581,409	69,581,409	-53,335,726
h1) Fondo General de Participaciones	84,216,038	0	84,216,038	47,428,505	47,428,505	-36,787,533
h2) Fondo de Fomento Municipal	21,260,288	0	21,260,288	11,373,562	11,373,562	-9,886,726
h3) Fondo de Fiscalización y Recaudación	4,835,824	0	4,835,824	3,558,930	3,558,930	-1,276,894
h4) Fondo de Compensación	303,771	0	303,771	151,992	151,992	-151,779
h5) Fondo de Extracción de Hidrocarburos			0			0
h6) Impuesto Especial Sobre Producción y Servicios	2,552,256	0	2,552,256	1,345,616	1,345,616	-1,206,640
h7) 0.136% de la Recaudación Federal Participable			0			0
h8) 3.17% Sobre Extracción de Petróleo			0			0
h9) Gasolinas y Diésel	2,512,608	0	2,512,608	777,780	777,780	-1,734,828
h10) Fondo del Impuesto Sobre la Renta	7,236,350	0	7,236,350	4,670,537	4,670,537	-2,565,813
h11) Fondo de Estabilización de los Ingresos de las Entidades Federativas	0	0	0	274,487	274,487	274,487
I. Incentivos Derivados de la Colaboración Fiscal (I=i1+i2+i3+i4+i5)	0	0	0	0	0	0
i1) Tenencia o Uso de Vehículos			0			0
i2) Fondo de Compensación ISAN			0			0
i3) Impuesto Sobre Automóviles Nuevos			0			0
i4) Fondo de Compensación de Repecos-Intermedios			0			0
i5) Otros Incentivos Económicos			0			0
J. Transferencias y Asignaciones			0			0
K. Convenios	0	0	0	0	0	0
k1) Otros Convenios y Subsidios			0			0
L. Otros Ingresos de Libre Disposición (L=l1+l2)	1,547,281	0	1,547,281	1,909,243	1,909,243	361,962
l1) Participaciones en Ingresos Locales	1,547,281	0	1,547,281	1,909,243	1,909,243	361,962
l2) Otros Ingresos de Libre Disposición	0		0			0
I. Total de Ingresos de Libre Disposición (I=A+B+C+D+E+F+G+H+I+J+K+L)	181,120,303	6,950	181,127,253	96,600,628	96,600,628	-84,519,675
Ingresos Excedentes de Ingresos de Libre Disposición						
Transferencias Federales Etiquetadas						
A. Aportaciones (A=a1+a2+a3+a4+a5+a6+a7+a8)	165,356,213	-2,555,302	162,800,911	93,649,248	93,649,248	-71,706,965
a1) Fondo de Aportaciones para la Nómina Educativa y Gasto Operativo			0			0
a2) Fondo de Aportaciones para los Servicios de Salud			0			0
a3) Fondo de Aportaciones para la Infraestructura Social	122,487,909	0	122,487,909	73,492,746	73,492,746	-48,995,163
a4) Fondo de Aportaciones para el Fortalecimiento de los Municipios y de las Demarcaciones Territoriales del Distrito Federal	42,868,304	-2,555,302	40,313,002	20,156,502	20,156,502	-22,711,802
a5) Fondo de Aportaciones Múltiples			0			0
a6) Fondo de Aportaciones para la Educación Tecnológica y de Adultos			0			0
a7) Fondo de Aportaciones para la Seguridad Pública de los Estados y del Distrito Federal			0			0
a8) Fondo de Aportaciones para el Fortalecimiento de las Entidades Federativas			0			0
B. Convenios (B=b1+b2+b3+b4)	0	19,310,000	19,310,000	7,153,122	7,153,122	7,153,122
b1) Convenios de Protección Social en Salud			0			0
b2) Convenios de Descentralización			0			0
b3) Convenios de Reasignación			0			0
b4) Otros Convenios y Subsidios	0	19,310,000	19,310,000	7,153,122	7,153,122	7,153,122
C. Fondos Distintos de Aportaciones (C=c1+c2)	0	0	0	0	0	0
c1) Fondo para Entidades Federativas y Municipios Productores de Hidrocarburos			0			0
c2) Fondo Minero			0			0
D. Transferencias, Asignaciones, Subsidios y Subvenciones, y Pensiones y Jubilaciones			0			0


MUNICIPIO DE AMEALCO DE BONFIL, QRO. (a)
Informe de Avance de Gestión Financiera Junio 2021
Estado Analítico de Ingresos Detallado - LDF
Del 1 de Enero al 30 de Junio de 2021 (b)
(PESOS)

Concepto (c)	Ingreso					Diferencia (e)
	Estimado (d)	Ampliaciones/ (Reducciones)	Modificado	Devengado	Recaudado	
E. Otras Transferencias Federales Etiquetadas			0			0
II. Total de Transferencias Federales Etiquetadas (II = A + B + C + D + E)	165,356,213	16,754,698	182,110,911	100,802,370	100,802,370	-64,553,843
III. Ingresos Derivados de Financiamientos (III = A)	0	0	0	0	0	0
A. Ingresos Derivados de Financiamientos			0			0
IV. Total de Ingresos (IV = I + II + III)	346,476,516	16,761,648	363,238,164	197,402,998	197,402,998	-149,073,518
Datos Informativos						
1. Ingresos Derivados de Financiamientos con Fuente de Pago de Ingresos de Libre Disposición			0			0
2. Ingresos Derivados de Financiamientos con Fuente de Pago de Transferencias Federales Etiquetadas			0			0
3. Ingresos Derivados de Financiamientos (3 = 1 + 2)	0	0	0	0	0	0


Bajo protesta de decir verdad declaramos que los Estados Financieros y sus Notas son razonablemente correctos y responsabilidad del emisor



ING. ROSENDO ANAYA AGUILAR
PRESIDENTE MUNICIPAL



C.P. VERONICA CHAPARRO MALDONADO
DIRECTORA DE FINANZAS



ING. LUCIO OBREGÓN DIAZ
SINDICO MUNICIPAL

000175

MUNICIPIO DE AMEALCO DE BONFIL, QRO. (a)
Informe de Avance de Gestión Financiera Junio 2021
Estado Analítico del Ejercicio del Presupuesto de Egresos Detallado - LDF
Clasificación por Objeto del Gasto (Capítulo y Concepto)
Del 1 de Enero al 30 de Junio de 2021 (b)
(PESOS)

Concepto (c)	Egresos					Subejercicio (e)
	Aprobado (d)	Ampliaciones/ (Reducciones)	Modificado	Devengado	Pagado	
I. Gasto No Etiquetado (I=A+B+C+D+E+F+G+H+I)	181,120,303	60,079,865	241,200,168	72,553,670	66,754,383	168,646,498
A. Servicios Personales (A=a1+a2+a3+a4+a5+a6+a7)	89,160,988	659,005	89,819,993	34,886,220	30,688,175	54,933,773
a1) Remuneraciones al Personal de Carácter Permanente	40,996,536	-100,052	40,896,484	19,179,859	19,179,859	21,716,625
a2) Remuneraciones al Personal de Carácter Transitorio	13,216,288	186,613	13,402,901	4,834,020	4,834,020	8,568,881
a3) Remuneraciones Adicionales y Especiales	21,477,863	172,132	21,649,995	7,345,321	3,161,203	14,304,673
a4) Seguridad Social	257,000	0	257,000	200,095	200,095	56,905
a5) Otras Prestaciones Sociales y Económicas	12,640,912	448,741	13,089,653	3,257,574	3,243,648	9,832,079
a6) Previsiones	480,689	-51,979	428,710	0	0	428,710
a7) Pago de Estímulos a Servidores Públicos	91,700	3,550	95,250	69,350	69,350	25,900
B. Materiales y Suministros (B=b1+b2+b3+b4+b5+b6+b7+b8+b9)	20,953,553	3,249,386	24,202,939	6,144,547	4,785,519	18,058,393
b1) Materiales de Administración, Emisión de Documentos y Artículos Oficiales	4,334,153	20,790	4,354,943	478,223	464,750	3,876,720
b2) Alimentos y Utensilios	22,000	0	22,000	0	0	22,000
b3) Materias Primas y Materiales de Producción y Comercialización	0	2,000,000	2,000,000	0	0	2,000,000
b4) Materiales y Artículos de Construcción y de Reparación	4,494,200	791,126	5,285,326	1,099,742	995,881	4,185,585
b5) Productos Químicos, Farmacéuticos y de Laboratorio	3,968,700	24,010	3,992,710	1,352,488	1,132,959	2,840,222
b6) Combustibles, Lubricantes y Aditivos	4,624,600	-15,500	4,609,100	1,264,388	1,131,262	3,344,712
b7) Vestuario, Blancos, Prendas de Protección y Artículos Deportivos	1,705,300	10,000	1,715,300	1,184,144	311,002	531,156
b8) Materiales y Suministros Para Seguridad	0	0	0	0	0	0
b9) Herramientas, Refacciones y Accesorios Menores	1,804,600	418,960	2,223,560	765,561	749,665	1,457,999
C. Servicios Generales (C=c1+c2+c3+c4+c5+c6+c7+c8+c9)	41,414,803	-12,004,194	29,410,609	6,181,297	5,951,181	23,229,311
c1) Servicios Básicos	6,738,700	-1,110,999	5,627,701	2,890,035	2,878,837	2,737,666
c2) Servicios de Arrendamiento	5,841,903	-3,313,621	2,528,282	220,437	220,437	2,307,845
c3) Servicios Profesionales, Científicos, Técnicos y Otros Servicios	6,991,500	-77,958	6,913,542	1,073,153	1,011,664	5,840,389
c4) Servicios Financieros, Bancarios y Comerciales	464,081	17,921	482,002	140,994	140,994	341,008
c5) Servicios de Instalación, Reparación, Mantenimiento y Conservación	1,934,426	422,716	2,357,142	621,582	605,250	1,735,560
c6) Servicios de Comunicación Social y Publicidad	1,712,300	-299,500	1,412,800	139,694	139,694	1,273,106
c7) Servicios de Traslado y Viáticos	454,900	-10,010	444,890	6,876	6,876	438,014
c8) Servicios Oficiales	14,070,667	-7,679,152	6,391,515	310,986	305,744	6,080,529
c9) Otros Servicios Generales	3,206,326	46,408	3,252,734	777,540	641,685	2,475,194
D. Transferencias, Asignaciones, Subsidios y Otras Ayudas (D=d1+d2+d3+d4+d5+d6+d7+d8+d9)	27,504,384	-7,364,704	20,139,680	9,352,474	9,340,377	10,787,206
d1) Transferencias Internas y Asignaciones al Sector Público	0	0	0	0	0	0
d2) Transferencias al Resto del Sector Público	7,343,720	0	7,343,720	3,667,344	3,667,344	3,676,376
d3) Subsidios y Subvenciones	0	0	0	0	0	0
d4) Ayudas Sociales	15,700,000	-7,364,704	8,335,296	3,321,639	3,309,542	5,013,657
d5) Pensiones y Jubilaciones	4,460,664	0	4,460,664	2,363,491	2,363,491	2,097,173
d6) Transferencias a Fideicomisos, Mandatos y Otros Análogos	0	0	0	0	0	0
d7) Transferencias a la Seguridad Social	0	0	0	0	0	0
d8) Donativos	0	0	0	0	0	0
d9) Transferencias al Exterior	0	0	0	0	0	0
E. Bienes Muebles, Inmuebles e Intangibles (E=e1+e2+e3+e4+e5+e6+e7+e8+e9)	1,086,575	60,000	1,146,575	106,616	106,616	1,039,959
e1) Mobiliario y Equipo de Administración	400,000	7,300	407,300	26,184	26,184	381,116
e2) Mobiliario y Equipo Educativo y Recreativo	287,000	-7,300	279,700	0	0	279,700
e3) Equipo e Instrumental Médico y de Laboratorio	0	0	0	0	0	0
e4) Vehículos y Equipo de Transporte	0	0	0	0	0	0
e5) Equipo de Defensa y Seguridad	0	0	0	0	0	0
e6) Maquinaria, Otros Equipos y Herramientas	319,575	60,000	379,575	80,433	80,433	299,142
e7) Activos Biológicos	0	0	0	0	0	0
e8) Bienes Inmuebles	0	0	0	0	0	0
e9) Activos Intangibles	80,000	0	80,000	0	0	80,000
F. Inversión Pública (F=f1+f2+f3)	0	76,480,373	76,480,373	15,882,516	15,882,516	60,597,857
f1) Obra Pública en Bienes de Dominio Público	0	76,480,373	76,480,373	15,882,516	15,882,516	60,597,857
f2) Obra Pública en Bienes Propios	0	0	0	0	0	0
f3) Proyectos Productivos y Acciones de Fomento	0	0	0	0	0	0
G. Inversiones Financieras y Otras Provisiones (G=g1+g2+g3+g4+g5+g6+g7)	0	0	0	0	0	0
g1) Inversiones Para el Fomento de Actividades Productivas	0	0	0	0	0	0
g2) Acciones y Participaciones de Capital	0	0	0	0	0	0
g3) Compra de Títulos y Valores	0	0	0	0	0	0
g4) Concesión de Préstamos	0	0	0	0	0	0
g5) Inversiones en Fideicomisos, Mandatos y Otros Análogos	0	0	0	0	0	0
Fideicomiso de Desastres Naturales (Informativo)	0	0	0	0	0	0
g6) Otras Inversiones Financieras	0	0	0	0	0	0
g7) Provisiones para Contingencias y Otras Erogaciones Especiales	0	0	0	0	0	0
H. Participaciones y Aportaciones (H=h1+h2+h3)	1,000,000	-1,000,000	0	0	0	0
h1) Participaciones	0	0	0	0	0	0
h2) Aportaciones	0	0	0	0	0	0
h3) Convenios	1,000,000	-1,000,000	0	0	0	0
I. Deuda Pública (I=i1+i2+i3+i4+i5+i6+i7)	0	0	0	0	0	0
i1) Amortización de la Deuda Pública	0	0	0	0	0	0
i2) Intereses de la Deuda Pública	0	0	0	0	0	0
i3) Comisiones de la Deuda Pública	0	0	0	0	0	0
i4) Gastos de la Deuda Pública	0	0	0	0	0	0
i5) Costo por Coberturas	0	0	0	0	0	0
i6) Apoyos Financieros	0	0	0	0	0	0
i7) Adeudos de Ejercicios Fiscales Anteriores (ADEFAS)	0	0	0	0	0	0

000176

MUNICIPIO DE AMEALCO DE BONFIL, QRO. (a)
Informe de Avance de Gestión Financiera Junio 2021
Estado Analítico del Ejercicio del Presupuesto de Egresos Detallado - LDF
Clasificación por Objeto del Gasto (Capítulo y Concepto)
Del 1 de Enero al 30 de Junio de 2021 (b)
(PESOS)

Concepto (c)	Egresos					Subejercicio (e)
	Aprobado (d)	Ampliaciones/ (Reducciones)	Modificado	Devengado	Pagado	
II. Gasto Etiquetado (II=A+B+C+D+E+F+G+H+I)	165,356,213	21,382,622	186,738,835	57,545,436	51,766,327	129,193,399
A. Servicios Personales (A=a1+a2+a3+a4+a5+a6+a7)	17,099,986	0	17,099,986	6,408,508	5,645,640	10,691,478
a1) Remuneraciones al Personal de Carácter Permanente	8,123,408	0	8,123,408	3,959,690	3,959,690	4,163,718
a2) Remuneraciones al Personal de Carácter Transitorio	3,113,712	0	3,113,712	706,450	706,450	2,407,262
a3) Remuneraciones Adicionales y Especiales	3,550,811	10	3,550,821	1,268,026	505,158	2,282,795
a4) Seguridad Social	0	0	0	0	0	0
a5) Otras Prestaciones Sociales y Económicas	2,183,406	0	2,183,406	468,642	468,642	1,714,764
a6) Previsiones	120,149	-10	120,139	0	0	120,139
a7) Pago de Estímulos a Servidores Públicos	8,500	0	8,500	5,700	5,700	2,800
B. Materiales y Suministros (B=b1+b2+b3+b4+b5+b6+b7+b8+b9)	11,898,416	22,217,771	34,116,187	7,465,583	7,092,554	26,650,604
b1) Materiales de Administración, Emisión de Documentos y Artículos Oficiales	52,000	0	52,000	5,790	5,790	46,210
b2) Alimentos y Utensilios	0	700,000	700,000	0	0	700,000
b3) Materias Primas y Materiales de Producción y Comercialización	0	0	0	0	0	0
b4) Materiales y Artículos de Construcción y de Reparación	499,000	18,298,390	18,797,390	1,637,849	1,619,212	17,159,541
b5) Productos Químicos, Farmacéuticos y de Laboratorio	566,000	2,915,503	3,481,503	242,335	223,911	3,239,168
b6) Combustibles, Lubricantes y Aditivos	8,571,416	-2,552,056	6,019,360	3,069,012	2,809,362	2,950,348
b7) Vestuario, Blancos, Prendas de Protección y Artículos Deportivos	635,000	0	635,000	9,600	9,600	625,400
b8) Materiales y Suministros Para Seguridad	15,000	0	15,000	140	140	14,860
b9) Herramientas, Refacciones y Accesorios Menores	1,560,000	2,855,935	4,415,935	2,500,857	2,424,540	1,915,078
C. Servicios Generales (C=c1+c2+c3+c4+c5+c6+c7+c8+c9)	13,789,902	9,012,904	22,802,806	8,893,320	8,435,013	13,909,466
c1) Servicios Básicos	10,520,000	-240,000	10,280,000	6,040,359	6,040,359	4,239,611
c2) Servicios de Arrendamiento	184,000	8,484,210	8,668,210	1,927,974	1,734,507	6,740,236
c3) Servicios Profesionales, Científicos, Técnicos y Otros Servicios	1,150,000	768,805	1,918,805	604,501	363,445	1,314,304
c4) Servicios Financieros, Bancarios y Comerciales	706,034	2,500	708,534	74,994	74,994	633,540
c5) Servicios de Instalación, Reparación, Mantenimiento y Conservación	792,468	-13,890	778,578	177,606	155,246	600,972
c6) Servicios de Comunicación Social y Publicidad	8,000	0	8,000	0	0	8,000
c7) Servicios de Traslado y Viáticos	8,000	0	8,000	0	0	8,000
c8) Servicios Oficiales	30,000	0	30,000	12,375	10,950	17,625
c9) Otros Servicios Generales	391,400	11,279	402,679	55,511	55,511	347,168
D. Transferencias, Asignaciones, Subsidios y Otras Ayudas (D=d1+d2+d3+d4+d5+d6+d7+d8+d9)	0	1,000,000	1,000,000	999,177	999,177	823
d1) Transferencias Internas y Asignaciones al Sector Público	0	0	0	0	0	0
d2) Transferencias al Resto del Sector Público	0	0	0	0	0	0
d3) Subsidios y Subvenciones	0	0	0	0	0	0
d4) Ayudas Sociales	0	1,000,000	1,000,000	999,177	999,177	823
d5) Pensiones y Jubilaciones	0	0	0	0	0	0
d6) Transferencias a Fideicomisos, Mandatos y Otros Análogos	0	0	0	0	0	0
d7) Transferencias a la Seguridad Social	0	0	0	0	0	0
d8) Donativos	0	0	0	0	0	0
d9) Transferencias al Exterior	0	0	0	0	0	0
E. Bienes Muebles, Inmuebles e Intangibles (E=e1+e2+e3+e4+e5+e6+e7+e8+e9)	80,000	0	80,000	0	0	80,000
e1) Mobiliario y Equipo de Administración	30,000	0	30,000	0	0	30,000
e2) Mobiliario y Equipo Educativo y Recreativo	0	0	0	0	0	0
e3) Equipo e Instrumental Médico y de Laboratorio	0	0	0	0	0	0
e4) Vehículos y Equipo de Transporte	0	0	0	0	0	0
e5) Equipo de Defensa y Seguridad	0	0	0	0	0	0
e6) Maquinaria, Otros Equipos y Herramientas	50,000	0	50,000	0	0	50,000
e7) Activos Biológicos	0	0	0	0	0	0
e8) Bienes Inmuebles	0	0	0	0	0	0
e9) Activos Intangibles	0	0	0	0	0	0
F. Inversión Pública (F=f1+f2+f3)	122,487,909	-10,848,053	111,639,856	33,778,848	29,593,943	77,861,008
f1) Obra Pública en Bienes de Dominio Público	122,487,909	-10,848,053	111,639,856	33,778,848	29,593,943	77,861,008
f2) Obra Pública en Bienes Propios	0	0	0	0	0	0
f3) Proyectos Productivos y Acciones de Fomento	0	0	0	0	0	0
G. Inversiones Financieras y Otras Provisiones (G=g1+g2+g3+g4+g5+g6+g7)	0	0	0	0	0	0
g1) Inversiones Para el Fomento de Actividades Productivas	0	0	0	0	0	0
g2) Acciones y Participaciones de Capital	0	0	0	0	0	0
g3) Compra de Títulos y Valores	0	0	0	0	0	0
g4) Concesión de Préstamos	0	0	0	0	0	0
g5) Inversiones en Fideicomisos, Mandatos y Otros Análogos	0	0	0	0	0	0
Fideicomiso de Desastres Naturales (Informativo)	0	0	0	0	0	0
g6) Otras Inversiones Financieras	0	0	0	0	0	0
g7) Provisiones para Contingencias y Otras Erogaciones Especiales	0	0	0	0	0	0
H. Participaciones y Aportaciones (H=h1+h2+h3)	0	0	0	0	0	0
h1) Participaciones	0	0	0	0	0	0
h2) Aportaciones	0	0	0	0	0	0
h3) Convenios	0	0	0	0	0	0
I. Deuda Pública (I=i1+i2+i3+i4+i5+i6+i7)	0	0	0	0	0	0
i1) Amortización de la Deuda Pública	0	0	0	0	0	0
i2) Intereses de la Deuda Pública	0	0	0	0	0	0
i3) Comisiones de la Deuda Pública	0	0	0	0	0	0
i4) Gastos de la Deuda Pública	0	0	0	0	0	0
i5) Costo por Coberturas	0	0	0	0	0	0
i6) Apoyos Financieros	0	0	0	0	0	0
i7) Adeudos de Ejercicios Fiscales Anteriores (ADEFAS)	0	0	0	0	0	0
III. Total de Egresos (III = I + II)	346,476,516	81,462,487	427,939,003	130,099,106	118,520,710	297,839,898

Bajo protesta de decir verdad declaramos que los Estados Financieros y sus Notas son razonablemente correctos y responsabilidad del emisor

ING. ROSENDO ARRYA AGUILAR
PRESIDENTE MUNICIPAL

C.P. VERONICA CHAPARRO MALDONADO
DIRECTORA DE FINANZAS


ING. LUCIO OBREGÓN DIAZ
SINDICO MUNICIPAL


000177


MUNICIPIO DE AMEALCO DE BONFIL, QRO. (a)
Informe de Avance de Gestión Financiera Junio 2021
Estado Analítico del Ejercicio del Presupuesto de Egresos Detallado - LDF
Clasificación Administrativa
Del 1 de Enero al 30 de Junio de 2021 (b)
(PESOS)

Concepto (c)	Egresos					Subejercicio (e)
	Aprobado (d)	Ampliaciones/ (Reducciones)	Modificado	Devengado	Pagado	
I. Gasto No Etiquetado (I=A+B+C+D+E+F+G+H)	181,120,303	60,079,865	241,200,168	72,553,670	66,754,383	168,646,498
H. AYUNTAMIENTO	9,529,311	0	9,529,311	4,302,453	3,707,586	5,226,858
ORGANO INTERNO DE CONTROL	1,341,167	0	1,341,167	488,363	426,550	852,804
PRESIDENCIA MUNICIPAL	15,021,357	-72,289	14,949,068	3,586,119	3,286,447	11,362,949
SECRETARIA DEL AYUNTAMIENTO	7,034,422	182,000	7,216,422	2,522,543	2,321,255	4,693,879
DIRECCION DE FINANZAS	5,885,097	13,212	5,898,309	2,173,139	1,928,751	3,725,170
DIRECCION DE ADMINISTRACION	31,840,246	526,976	32,367,222	10,645,934	8,631,059	21,721,288
DIRECCION DE OBRAS PUBLICAS Y DESARROLLO URBANO	11,829,447	76,600,373	88,429,820	20,330,310	19,917,481	68,099,509
DIRECCION DE SERVICIOS PUBLICOS MUNICIPALES	31,470,634	729,732	32,200,366	13,709,100	12,671,302	18,491,266
DIRECCION JURIDICA	3,010,650	98,110	3,108,760	1,136,349	1,038,490	1,972,411
DIRECCION DE SEGURIDAD PUBLICA Y TRANSITO MUNICIPAL	339,822	0	339,822	78,683	69,599	261,139
DIRECCION DE GOBIERNO	15,187,674	-9,624,815	5,562,859	1,760,808	1,576,382	3,802,052
DIRECCION DE DESARROLLO RURAL	6,738,355	2,327,080	9,065,435	4,042,881	3,842,688	5,022,554
DIRECCION DE DESARROLLO HUMANO	27,861,679	-10,700,743	17,160,936	2,893,138	2,570,780	14,267,798
DIRECCION DE TURISMO	6,686,722	230	6,686,952	1,216,507	1,098,669	5,470,445
DESCONCENTRADOS Y OTROS	0	0	0	0	0	0
SISTEMA MUNICIPAL DIF	7,343,720	0	7,343,720	3,667,344	3,667,344	3,676,376
II. Gasto Etiquetado (II=A+B+C+D+E+F+G+H)	165,356,213	21,382,622	186,738,835	57,545,436	51,766,327	129,193,399
H. AYUNTAMIENTO	0	0	0	0	0	0
ORGANO INTERNO DE CONTROL	0	0	0	0	0	0
PRESIDENCIA MUNICIPAL	0	0	0	0	0	0
SECRETARIA DEL AYUNTAMIENTO	0	0	0	0	0	0
DIRECCION DE FINANZAS	0	0	0	0	0	0
DIRECCION DE ADMINISTRACION	0	0	0	0	0	0
DIRECCION DE OBRAS PUBLICAS Y DESARROLLO URBANO	122,487,909	8,737,947	131,225,856	37,312,097	32,828,157	93,913,759
DIRECCION DE SERVICIOS PUBLICOS MUNICIPALES	14,422,488	-1,156,760	13,265,728	7,406,309	7,289,937	5,859,419
DIRECCION JURIDICA	0	0	0	0	0	0
DIRECCION DE SEGURIDAD PUBLICA Y TRANSITO MUNICIPAL	25,318,509	-1,077,556	24,240,953	8,791,557	7,694,377	15,449,396
DIRECCION DE GOBIERNO	3,127,307	-320,986	2,806,321	1,036,320	954,702	1,770,001
DIRECCION DE DESARROLLO RURAL	0	15,199,977	15,199,977	2,999,154	2,999,154	12,200,823
DIRECCION DE DESARROLLO HUMANO	0	0	0	0	0	0
DIRECCION DE TURISMO	0	0	0	0	0	0
DESCONCENTRADOS Y OTROS	0	0	0	0	0	0
SISTEMA MUNICIPAL DIF	0	0	0	0	0	0
III. Total de Egresos (III = I + II)	346,476,516	81,462,487	427,939,003	130,099,106	118,520,710	297,839,898

Bajo protesta de decir verdad declaramos que los Estados Financieros y sus Notas son razonablemente correctos y responsabilidad del emisor


 ING. ROSENDO ANAYA AGUILAR
 PRESIDENTE MUNICIPAL


 C.P. VERONICA CHAPARRO MALDONADO
 DIRECTORA DE FINANZAS


 ING. LUCIO OBREGÓN DIAZ
 SINDICO MUNICIPAL

000178

MUNICIPIO DE AMEALCO DE BONFIL, QRO. (a)
Informe de Avance de Gestión Financiera Junio 2021
Estado Analítico del Ejercicio del Presupuesto de Egresos Detallado - LDF
Clasificación Funcional (Finalidad y Función)
Del 1 de Enero al 30 de Junio de 2021 (b)
(PESOS)


Concepto (c)	Egresos					Subejercicio (e)
	Aprobado (d)	Ampliaciones/ (Reducciones)	Modificado	Devengado	Pagado	
I. Gasto No Etiquetado (I=A+B+C+D)	181,120,303	60,079,865	241,200,168	72,553,670	66,754,383	168,646,498
A. Gobierno (A=a1+a2+a3+a4+a5+a6+a7+a8)	120,784,228	-7,259,238	113,524,990	41,916,690	36,997,031	71,608,300
a1) Legislación	1,341,167	-79,045	1,262,122	475,529	415,562	786,593
a2) Justicia	799,725	98,220	897,945	500,641	466,322	397,303
a3) Coordinación de la Política de Gobierno	99,196,503	2,458,782	101,655,285	37,585,340	33,089,323	64,069,945
a4) Relaciones Exteriores			0			0
a5) Asuntos Financieros y Hacendarios	5,528,097	-171,234	5,356,863	2,100,184	1,867,080	3,256,679
a6) Seguridad Nacional			0			0
a7) Asuntos de Orden Público y de Seguridad Interior	11,339,822	-9,624,815	1,715,007	453,868	444,784	1,261,139
a8) Otros Servicios Generales	2,578,914	58,854	2,637,768	801,127	713,960	1,836,641
B. Desarrollo Social (B=b1+b2+b3+b4+b5+b6+b7)	47,953,998	65,488,297	113,442,295	25,484,890	24,918,038	87,957,405
b1) Protección Ambiental			0			0
b2) Vivienda y Servicios a la Comunidad	1,100,000	77,056,581	78,156,581	16,458,725	16,458,725	61,697,857
b3) Salud			0			0
b4) Recreación, Cultura y Otras Manifestaciones Sociales	22,111,237	-10,727,743	11,383,494	1,229,770	1,110,816	10,153,724
b5) Educación	3,986,885	28,000	4,014,885	693,336	611,465	3,321,549
b6) Protección Social	11,406,516	-36,289	11,368,227	4,603,318	4,564,609	6,764,909
b7) Otros Asuntos Sociales	9,349,360	-830,252	8,519,108	2,499,741	2,172,423	6,019,367
C. Desarrollo Económico (C=c1+c2+c3+c4+c5+c6+c7+c8+c9)	12,382,077	1,850,806	14,232,883	5,152,090	4,839,315	9,080,793
c1) Asuntos Económicos, Comerciales y Laborales en General			0			0
c2) Agropecuaria, Silvicultura, Pesca y Caza	6,738,355	1,927,550	8,665,905	3,967,051	3,769,984	4,698,854
c3) Combustibles y Energía			0			0
c4) Minería, Manufacturas y Construcción			0			0
c5) Transporte			0			0
c6) Comunicaciones			0			0
c7) Turismo	5,643,722	-76,744	5,566,978	1,185,039	1,069,331	4,381,939
c8) Ciencia, Tecnología e Innovación			0			0
c9) Otras Industrias y Otros Asuntos Económicos			0			0
D. Otras No Clasificadas en Funciones Anteriores (D=d1+d2+d3+d4)	0	0	0	0	0	0
d1) Transacciones de la Deuda Pública / Costo Financiero de la Deuda			0			0
d2) Transferencias, Participaciones y Aportaciones Entre Diferentes Niveles y Ordenes de Gobierno			0			0
d3) Saneamiento del Sistema Financiero			0			0
d4) Adeudos de Ejercicios Fiscales Anteriores			0			0
II. Gasto Etiquetado (II=A+B+C+D)	165,356,213	21,382,622	186,738,835	57,545,436	51,766,327	129,193,399
A. Gobierno (A=a1+a2+a3+a4+a5+a6+a7+a8)	42,868,304	-2,155,302	40,713,002	17,234,185	15,939,015	23,478,817
a1) Legislación	0	400,000	400,000	0	0	400,000
a2) Justicia			0			0
a3) Coordinación de la Política de Gobierno	14,422,488	4,202,822	18,625,310	9,654,311	9,295,984	8,970,999
a4) Relaciones Exteriores			0			0
a5) Asuntos Financieros y Hacendarios			0			0
a6) Seguridad Nacional			0			0
a7) Asuntos de Orden Público y de Seguridad Interior	28,445,816	-6,758,124	21,687,692	7,579,874	6,643,032	14,107,818
a8) Otros Servicios Generales			0			0
B. Desarrollo Social (B=b1+b2+b3+b4+b5+b6+b7)	122,487,909	22,537,924	145,025,833	39,312,073	34,828,134	105,713,759
b1) Protección Ambiental	0	3,627,924	3,627,924	3,598,283	3,598,283	29,640
b2) Vivienda y Servicios a la Comunidad	122,487,909	11,646,975	134,134,884	34,947,268	30,550,328	99,187,617
b3) Salud	0	898,743	898,743	0	0	898,743
b4) Recreación, Cultura y Otras Manifestaciones Sociales			0			0
b5) Educación	0	5,064,282	5,064,282	0	0	5,064,282
b6) Protección Social			0			0
b7) Otros Asuntos Sociales	0	1,300,000	1,300,000	766,522	679,522	533,478
C. Desarrollo Económico (C=c1+c2+c3+c4+c5+c6+c7+c8+c9)	0	1,000,000	1,000,000	999,177	999,177	823
c1) Asuntos Económicos, Comerciales y Laborales en General			0			0
c2) Agropecuaria, Silvicultura, Pesca y Caza	0	1,000,000	1,000,000	999,177	999,177	823
c3) Combustibles y Energía			0			0
c4) Minería, Manufacturas y Construcción			0			0
c5) Transporte			0			0
c6) Comunicaciones			0			0
c7) Turismo			0			0
c8) Ciencia, Tecnología e Innovación			0			0
c9) Otras Industrias y Otros Asuntos Económicos			0			0


000179


MUNICIPIO DE AMEALCO DE BONFIL, QRO. (a)
Informe de Avance de Gestión Financiera Junio 2021
Estado Analítico del Ejercicio del Presupuesto de Egresos Detallado - LDF
Clasificación Funcional (Finalidad y Función)
Del 1 de Enero al 30 de Junio de 2021 (b)
(PESOS)

Concepto (c)	Egresos					Subejercicio (e)
	Aprobado (d)	Ampliaciones/ (Reducciones)	Modificado	Devengado	Pagado	
D. Otras No Clasificadas en Funciones Anteriores (D=d1+d2+d3+d4)	0	0	0	0	0	0
d1) Transacciones de la Deuda Publica / Costo Financiero de la Deuda			0			0
d2) Transferencias, Participaciones y Aportaciones Entre Diferentes Niveles y Ordenes de Gobierno			0			0
d3) Saneamiento del Sistema Financiero			0			0
d4) Adeudos de Ejercicios Fiscales Anteriores			0			0
III. Total de Egresos (III = I + II)	346,476,516	81,462,487	427,939,003	130,099,106	118,520,710	297,839,898

Bajo protesta de decir verdad declaramos que los Estados Financieros y sus Notas son razonablemente correctos y responsabilidad del emisor


ING. ROSENDO ANAYA AGUILAF
PRESIDENTE MUNICIPAL


C.P. VERONICA CHAPARRO MALDONADO
DIRECTORA DE FINANZAS


ING. LUCIO OBREGÓN DIAZ
SINDICO MUNICIPAL

000180


MUNICIPIO DE AMEALCO DE BONFIL, QRO. (a)
Informe de Avance de Gestión Financiera Junio 2021
Estado Analítico del Ejercicio del Presupuesto de Egresos Detallado - LDF
Clasificación de Servicios Personales por Categoría
Del 1 de Enero al 30 de junio 2021 (b)
(PESOS)

Concepto (c)	Egresos					Subejercicio (e)
	Aprobado (d)	Ampliaciones/ (Reducciones)	Modificado	Devengado	Pagado	
I. Gasto No Etiquetado (I=A+B+C+D+E+F)	89,160,988	659,005	89,819,993	34,886,220	30,688,175	54,933,773
A. Personal Administrativo y de Servicio Público	89,160,988	659,005	89,819,993	34,886,220	30,688,175	54,933,773
B. Magisterio						0
C. Servicios de Salud (C=c1+c2)	0	0	0	0	0	0
c1) Personal Administrativo						0
c2) Personal Médico, Paramédico y afín						0
D. Seguridad Pública						0
E. Gastos asociados a la implementación de nuevas leyes federales o reformas a las mismas (E = e1 + e2)	0	0	0	0	0	0
e1) Nombre del Programa o Ley 1						0
e2) Nombre del Programa o Ley 2						0
F. Sentencias laborales definitivas						0
II. Gasto Etiquetado (II=A+B+C+D+E+F)	17,099,986	0	17,099,986	6,408,508	5,645,640	10,691,478
A. Personal Administrativo y de Servicio Público						0
B. Magisterio						0
C. Servicios de Salud (C=c1+c2)	0	0	0	0	0	0
c1) Personal Administrativo						0
c2) Personal Médico, Paramédico y afín			0			0
D. Seguridad Pública	17,099,986	0	17,099,986	6,408,508	5,645,640	10,691,478
E. Gastos asociados a la implementación de nuevas leyes federales o reformas a las mismas (E = e1 + e2)	0	0	0	0	0	0
e1) Nombre del Programa o Ley 1						0
e2) Nombre del Programa o Ley 2						0
F. Sentencias laborales definitivas			0			0
III. Total del Gasto en Servicios Personales (III = I + II)	106,260,974	659,005	106,919,979	41,294,727	36,333,815	65,625,251


Bajo protesta de decir verdad declaramos que los Estados Financieros y sus Notas son razonablemente correctos y responsabilidad del emisor



ING. ROSENDO ANAYA AGUILAR
PRESIDENTE MUNICIPAL



C.P. VERONICA CHAPARRO MALDONADO
DIRECTORA DE FINANZAS



ING. LUCIO OBREGÓN DÍAZ
SINDICO MUNICIPAL

000181