



MUNICIPIO DE AMEALCO DE BONFIL, QRO. (a) Estado Analítico de Ingresos Detallado - LDF Del 1 de Enero al 30 de Septiembre de 2018 (b) (PESOS)						
Concepto (c)	Ingreso					Diferencia (e)
	Estimado (d)	Ampliaciones/ (Reducciones)	Modificado	Devengado	Recaudado	
Ingresos de Libre Disposición						
A. Impuestos	9,720,133	0	9,720,133	10,251,954	10,251,954	531,821
B. Cuotas y Aportaciones de Seguridad Social			0			0
C. Contribuciones de Mejoras	4,200,000	0	4,200,000	3,924,546	3,924,546	-275,454
D. Derechos	9,920,112	0	9,920,112	8,039,759	8,039,759	-1,880,353
E. Productos	1,366,053	103,822	1,469,875	442,488	442,488	-923,565
F. Aprovechamientos	2,664,416	52,870	2,717,286	2,504,913	2,504,913	-159,503
G. Ingresos por Ventas de Bienes y Servicios			0			0
H. Participaciones (H=h1+h2+h3+h4+h5+h6+h7+h8+h9+h10+h11)	113,037,328	0	113,037,328	84,100,685	84,100,685	-28,936,643
h1) Fondo General de Participaciones	75,677,990	0	75,677,990	57,977,494	57,977,494	-17,700,496
h2) Fondo de Fomento Municipal	20,435,477	0	20,435,477	14,439,225	14,439,225	-5,996,252
h3) Fondo de Fiscalización y Recaudación	4,676,520	0	4,676,520	3,117,428	3,117,428	-1,559,092
h4) Fondo de Compensación			0			0
h5) Fondo de Extracción de Hidrocarburos			0			0
h6) Impuesto Especial Sobre Producción y Servicios	1,989,715	0	1,989,715	1,665,996	1,665,996	-323,719
h7) 0.136% de la Recaudación Federal Participable			0			0
h8) 3.17% Sobre Extracción de Petróleo			0			0
h9) Gasolinas y Diésel	2,910,849	0	2,910,849	2,188,464	2,188,464	-722,385
h10) Fondo del Impuesto Sobre la Renta	7,346,777	0	7,346,777	4,712,078	4,712,078	-2,634,699
h11) Fondo de Estabilización de los Ingresos de las Entidades Federativas			0			0
I. Incentivos Derivados de la Colaboración Fiscal (I=i1+i2+i3+i4+i5)	0	0	0	0	0	0
i1) Tenencia o Uso de Vehículos			0			0
i2) Fondo de Compensación ISAN			0			0
i3) Impuesto Sobre Automóviles Nuevos			0			0
i4) Fondo de Compensación de Repesos-Intermedios			0			0
i5) Otros Incentivos Económicos			0			0
J. Transferencias			0			0
K. Convenios	0	0	0	0	0	0
k1) Otros Convenios y Subsidios			0			0
L. Otros Ingresos de Libre Disposición (L=l1+l2)	1,812,996	0	1,812,996	1,687,229	1,687,229	-125,767
l1) Participaciones en Ingresos Locales	1,812,996	0	1,812,996	1,687,229	1,687,229	-125,767
l2) Otros Ingresos de Libre Disposición			0			0
I. Total de Ingresos de Libre Disposición (I=A+B+C+D+E+F+G+H+I+J+K+L)	142,721,038	156,691	142,877,729	110,951,574	110,951,574	-31,769,464
Ingresos Excedentes de Ingresos de Libre Disposición						
Transferencias Federales Etiquetadas						
A. Aportaciones (A=a1+a2+a3+a4+a5+a6+a7+a8)	158,003,894	-14,908,428	143,095,466	109,565,568	109,565,568	-48,438,326
a1) Fondo de Aportaciones para la Nómina Educativa y Gasto Operativo			0			0
a2) Fondo de Aportaciones para los Servicios de Salud			0			0
a3) Fondo de Aportaciones para la Infraestructura Social	116,662,323	-10,397,971	106,264,352	85,011,488	85,011,488	-31,650,835
a4) Fondo de Aportaciones para el Fortalecimiento de los Municipios y de las Demarcaciones Territoriales del Distrito Federal	41,341,571	-4,510,457	36,831,114	24,554,080	24,554,080	-16,787,491
a5) Fondo de Aportaciones Múltiples			0			0
a6) Fondo de Aportaciones para la Educación Tecnológica y de Adultos			0			0
a7) Fondo de Aportaciones para la Seguridad Pública de los Estados y del Distrito Federal			0			0
a8) Fondo de Aportaciones para el Fortalecimiento de las Entidades Federativas			0			0
B. Convenios (B=b1+b2+b3+b4)	90,000,000	100,517,201	190,517,201	164,847,975	164,847,975	74,847,975
b1) Convenios de Protección Social en Salud			0			0
b2) Convenios de Descentralización			0			0
b3) Convenios de Reasignación			0			0
b4) Otros Convenios y Subsidios	90,000,000	100,517,201	190,517,201	164,847,975	164,847,975	74,847,975
C. Fondos Distintos de Aportaciones (C=c1+c2)	0	0	0	0	0	0
c1) Fondo para Entidades Federativas y Municipios Productores de Hidrocarburos			0			0
c2) Fondo Minero			0			0
D. Transferencias, Subsidios y Subvenciones, y Pensiones y Jubilaciones			0			0
E. Otras Transferencias Federales Etiquetadas			0			0

[Handwritten signature]

[Handwritten signature]


060171





MUNICIPIO DE AMEALCO DE BONFIL, QRO. (a)
Estado Analítico de Ingresos Detallado - LDF
Del 1 de Enero al 30 de Septiembre de 2018 (b)
(PESOS)

Concepto (c)	Ingreso					Diferencia (e)
	Estimado (d)	Ampliaciones/ (Reducciones)	Modificado	Devengado	Recaudado	
II. Total de Transferencias Federales Etiquetadas (II = A + B + C + D + E)	248,003,894	85,608,773	333,612,667	274,413,543	274,413,543	26,409,649
III. Ingresos Derivados de Financiamientos (III = A)	0	0	0	0	0	0
A. Ingresos Derivados de Financiamientos			0			0
IV. Total de Ingresos (IV = I + II + III)	390,724,932	85,765,465	476,490,397	385,365,116	385,365,116	-5,359,816
Datos Informativos						
1. Ingresos Derivados de Financiamientos con Fuente de Pago de Ingresos de Libre Disposición			0			0
2. Ingresos Derivados de Financiamientos con Fuente de Pago de Transferencias Federales Etiquetadas			0			0
3. Ingresos Derivados de Financiamientos (3 = 1 + 2)	0	0	0	0	0	0

**Bajo protesta de decir verdad declaramos que los Estados Financieros y sus Notas, son razonablemente correctos y son responsabilidad del emisor*.*


ING. ROSENDO ANAYA AGUILAR
PRESIDENTE MUNICIPAL


C. CLAUDIA TRENADO LOA
SINDICO MUNICIPAL


C.P. SALVADOR UGALDE ROJAS
DIRECTOR DE FINANZAS

000172