



**Cuenta Pública 2018**

**MUNICIPIO DE AMEALCO DE BONFIL**

**CONSOLIDADO**

000001

**Cuenta Pública 2018**  
**Estado de Situación Financiera**  
**al 31 de Diciembre de 2018**  
**(Pesos)**  
**Consolidado del Sector Paramunicipal**

**Ente Público: MUNICIPIO DE AMEALCO DE BONFIL, QRO.**

Concepto	Año		Concepto	Año	
	2018	2017		2018	2017
<b>ACTIVO</b>					
<b>Activo Circulante</b>			<b>PASIVO</b>		
Efectivo y Equivalentes	4,053,384	1,981,010	<b>Activo Circulante</b>		
Derechos a Recibir Efectivo o Equivalentes	44,493	44,573	Cuentas por Pagar a Corto Plazo	750,625	749,439
Derechos a Recibir Bienes o Servicios	0	0	Documentos por Pagar a Corto Plazo	0	0
Inventarios	0	0	Porción a Corto Plazo de la Deuda Pública a Largo Plazo	0	0
Almacenes	405,424	587,194	Títulos y Valores a Corto Plazo	0	0
Estimación por Pérdida o Deterioro de Activos Circulantes	0	0	Pasivos Diferidos a Corto Plazo	0	0
Otros Activos Circulantes	0	0	Fondos y Bienes de Terceros en Garantía y/o Administración a Corto Plazo	0	0
<b>Total de Activos Circulantes</b>	<b>4,503,301</b>	<b>2,612,777</b>	Provisiones a Corto Plazo	0	0
<b>Activo No Circulante</b>			Otros Pasivos a Corto Plazo	0	0
Inversiones Financieras a Largo Plazo	0	0	<b>Total de Pasivos Circulante</b>	<b>750,625</b>	<b>749,439</b>
Derechos a Recibir Efectivo o Equivalentes a Largo Plazo	0	0	<b>Activo No Circulante</b>		
Bienes Inmuebles, Infraestructura y Construcciones en Proceso	1,522,243	1,368,579	Cuentas por Pagar a Largo Plazo	0	0
Bienes Muebles	0	0	Documentos por Pagar a Largo Plazo	0	0
Activos Intangibles	0	0	Deuda Pública a Largo Plazo	0	0
Depreciación, Deterioro y Amortización Acumulada de Bienes	0	0	Pasivos Diferidos a Largo Plazo	0	0
Activos Diferidos	0	0	Fondos y Bienes de Terceros en Garantía y/o en Administración a Largo Plazo	0	0
Estimación por Pérdida o Deterioro de Activos no Circulantes	0	0	Provisiones a Largo Plazo	0	0
Otros Activos no Circulantes	0	0	<b>Total de Pasivo No Circulante</b>	<b>0</b>	<b>0</b>
<b>Total de Activos No Circulantes</b>	<b>1,522,243</b>	<b>1,368,579</b>	<b>TOTAL DE PASIVO</b>	<b>750,625</b>	<b>749,439</b>
<b>TOTAL DEL ACTIVO</b>	<b>6,025,544</b>	<b>3,981,356</b>	<b>HACIENDA PÚBLICA/PATRIMONIO</b>	<b>740,709</b>	<b>740,709</b>
			Hacienda Pública/Patrimonio Contribuido	740,709	740,709
			Aportaciones	0	0
			Donaciones de Capital	0	0
			Actualización de la Hacienda Pública / Patrimonio	0	0
			<b>Hacienda Pública/Patrimonio Generado</b>	<b>4,534,210</b>	<b>2,491,208</b>
			Resultados del Ejercicio (Ahorro/Desahorro)	2,043,003	1,327,570
			Resultados de Ejercicios Anteriores	2,491,207	1,163,638
			Revalúos	0	0
			Reservas	0	0
			Rectificaciones de Resultados de Ejercicios Anteriores	0	0
			<b>Exceso o Insuficiencia en la Actualización de la Hacienda Pública/Patrimonio</b>	<b>0</b>	<b>0</b>
			Resultado por Posición Monetaria	0	0
			Resultado por Tenencia de Activos no Monetarios	0	0
			<b>Total Hacienda Pública/Patrimonio</b>	<b>5,274,919</b>	<b>3,231,917</b>
			<b>TOTAL DEL PASIVO Y HACIENDA PÚBLICA/PATRIMONIO</b>	<b>6,025,544</b>	<b>3,981,356</b>

000002

**Cuenta Pública 2018**  
**Estado de Actividades**  
**Del 1 de Enero al 31 de Diciembre de 2018**  
**(Pesos)**

**Consolidado del Sector Paramunicipal**

**Ente Público: MUNICIPIO DE AMEALCO DE BONFIL, QRO.**

Concepto	2018	2017	Concepto	2018	2017
<b>INGRESOS Y OTROS BENEFICIOS</b>					
Ingresos de la gestión			<b>GASTOS Y OTRAS PÉRDIDAS</b>		
Impuestos	236,839	123,656	Gastos de Funcionamiento	5,336,564	4,621,925
Cuotas y Aportaciones de Seguridad Social	0	0	Servicios Personales	3,087,509	2,763,712
Contribuciones de Mejoras	0	0	Materiales y Suministros	973,589	800,334
Derechos	0	0	Servicios Generales	1,275,466	1,057,879
Productos de Tipo Corriente	0	0	Transferencias, Asignaciones, Subsidios y Otras Ayudas	78,161	120,694
Aprovechamientos de Tipo Corriente	0	0	Transferencias Internas y Asignaciones al Sector Público	0	0
Ingresos por Venta de Bienes y Servicios	136,749	12,691	Transferencias al Resto del Sector Público	0	0
Ingresos no Comprendidos en las Fracciones de la Ley de Ingresos Causados en Ejercicios	100,090	110,965	Subsidios y Subvenciones	0	0
	0	0	Ayudas Sociales	78,161	120,694
Fiscales Anteriores Pendientes de Liquidación o Pago	7,188,204	5,946,480	Pensiones y Jubilaciones	0	0
Participaciones, Aportaciones, Transferencias, Asignaciones, Subsidios y Otras Ayudas	0	0	Transferencias a Fideicomisos, Mandatos y Contratos Análogos	0	0
Participaciones y Aportaciones	7,188,204	5,946,480	Transferencias a la Seguridad Social	0	0
Transferencias, Asignaciones, Subsidios y Otras Ayudas	32,685	54	Donativos	0	0
Otros Ingresos y Beneficios	0	0	Transferencias al Exterior	0	0
Ingresos Financieros	0	0	Participaciones y Aportaciones	0	0
Incremento por Variación de Inventarios	0	0	Participaciones	0	0
Disminución del Exceso de Estimaciones por Pérdida o Deterioro u Obsolescencia	0	0	Aportaciones	0	0
Disminución del Exceso de Provisiones	32,685	54	Convenios	0	0
Otros Ingresos y Beneficios Varios	7,457,728	6,070,190	Intereses, Comisiones y Otros Gastos de la Deuda Pública	0	0
<b>Total de Ingresos y Otros Beneficios</b>			Intereses de la Deuda Pública	0	0
			Comisiones de la Deuda Pública	0	0
			Gastos de la Deuda Pública	0	0
			Costo por Coberturas	0	0
			Apoyos Financieros	0	0
			<b>Otros Gastos y Pérdidas Extraordinarias</b>	0	1
			Estimaciones, Depreciaciones, Deterioros, Obsolescencia y Amortizaciones	0	1
			Provisiones	0	0
			Disminución de Inventarios	0	0
			Aumento por Insuficiencia de Estimaciones por Pérdida o Deterioro y Obsolescencia	0	0
			Aumento por Insuficiencia de Provisiones	0	0
			Otros Gastos	0	0
			Inversión Pública	0	0
			Inversión Pública no Capitalizable	0	0
			<b>Total de Gastos y Otras Pérdidas</b>	5,414,725	4,742,620
			<b>Resultados del Ejercicio (Ahorro/Desahorro)</b>	2,043,003	1,327,570

000003

**Cuenta Pública 2018**  
**Estado de Variación en la Hacienda Pública**  
**Del 1 de Enero al 31 de Diciembre de 2018**  
**(Pesos)**

Consolidado del Sector Paramunicipal

**Ente Público: MUNICIPIO DE AMEALCO DE BONFIL, QRO.**

Concepto	Hacienda Pública/Patrimonio Contribuido	Hacienda Pública/Patrimonio Generado de Ejercicios Anteriores	Hacienda Pública/Patrimonio Generado del Ejercicio	Ajustes por Cambios de Valor	TOTAL
<b>Rectificaciones de Resultados de Ejercicios Anteriores</b>					
Patrimonio Neto Inicial Ajustado del Ejercicio	740,709	0	0	0	740,709
Aportaciones	740,709	0	0	0	740,709
Donaciones de Capital	0	0	0	0	0
Actualización de la Hacienda Pública / Patrimonio	0	0	0	0	0
<b>Variaciones de la Hacienda Pública/Patrimonio Neto del Ejercicio</b>					
Resultados del Ejercicio (Ahorro/Desahorro)	0	1,163,638	1,327,570	0	2,491,208
Resultados de Ejercicios Anteriores	0	1,163,638	1,327,570	0	1,327,570
Revalúos	0	0	0	0	0
Reservas	0	0	0	0	0
<b>Hacienda Pública/Patrimonio Neto Final del Ejercicio 20XN-1</b>	<b>740,709</b>	<b>1,163,638</b>	<b>1,327,570</b>	<b>0</b>	<b>3,231,917</b>
<b>Cambios en la Hacienda Pública/Patrimonio Neto del Ejercicio 20XN</b>					
Aportaciones	0	0	0	0	0
Donaciones de Capital	0	0	0	0	0
Actualización de la Hacienda Pública/Patrimonio	0	0	0	0	0
<b>Variaciones de la Hacienda Pública/Patrimonio Neto del Ejercicio</b>					
Resultados del Ejercicio (Ahorro/Desahorro)	0	1,327,569	715,433	0	2,043,002
Resultados de Ejercicios Anteriores	0	1,327,569	715,433	0	715,433
Revalúos	0	0	0	0	0
Reservas	0	0	0	0	0
<b>Saldo Neto en la Hacienda Pública/Patrimonio 20XN</b>	<b>740,709</b>	<b>2,491,207</b>	<b>2,043,003</b>	<b>0</b>	<b>5,274,919</b>

000004

**Cuenta Pública 2018**  
**Estado de Cambios en la Situación Financiera**  
**Del 1 de Enero al 31 de Diciembre de 2018**  
**(Pesos)**  
**Consolidado del Sector Paramunicipal**

**Ente Público: MUNICIPIO DE AMEALCO DE BONFIL, QRO.**

Concepto	Origen	Aplicación	Concepto	Origen	Aplicación
<b>ACTIVO</b>	181,770	2,226,038	<b>PASIVO</b>	1,185	0
<b>Activo Circulante</b>	181,770	2,072,374	<b>Pasivo Circulante</b>	1,185	0
Efectivo y Equivalentes	0	2,072,374	Cuentas por Pagar a Corto Plazo	0	0
Derechos a Recibir Efectivo o Equivalentes	0	0	Documentos por Pagar a Corto Plazo	0	0
Derechos a Recibir Bienes o Servicios	0	0	Porción a Corto Plazo de la Deuda Pública a Largo Plazo	0	0
Inventarios	0	0	Títulos y Valores a Corto Plazo	0	0
Almacenes	181,770	0	Pasivos Diferidos a Corto Plazo	0	0
Estimación por Pérdida o Deterioro de Activos Circulantes	0	0	Fondos y Bienes de Terceros en Garantía y/o Administración a Corto Plazo	0	0
Otros Activos Circulantes	0	0	Provisiones a Corto Plazo	0	0
			Otros Pasivos a Corto Plazo	0	0
<b>Activo No Circulante</b>	0	153,664		0	0
			<b>Pasivo No Circulante</b>		
Inversiones Financieras a Largo Plazo	0	0			
Derechos a Recibir Efectivo o Equivalentes a Largo Plazo	0	0	Cuentas por Pagar a Largo Plazo	0	0
Bienes Inmuebles, Infraestructura y Construcciones en Proceso	0	0	Documentos por Pagar a Largo Plazo	0	0
Bienes Muebles	0	153,664	Deuda Pública a Largo Plazo	0	0
Activos Intangibles	0	0	Pasivos Diferidos a Largo Plazo	0	0
Depreciación, Deterioro y Amortización Acumulada de Bienes	0	0	Fondos y Bienes de Terceros en Garantía y/o en Administración a Largo Plazo	0	0
Activos Diferidos	0	0	Provisiones a Largo Plazo	0	0
Estimación por Pérdida o Deterioro de Activos no Circulantes	0	0			
Otros Activos no Circulantes	0	0	<b>HACIENDA PÚBLICA/PATRIMONIO</b>	2,043,003	0
			Hacienda Pública/Patrimonio Contribuido	0	0
			Aportaciones	0	0
			Donaciones de Capital	0	0
			Actualización de la Hacienda Pública / Patrimonio	0	0
			<b>Hacienda Pública/Patrimonio Generado</b>	2,043,003	0
			Resultados del Ejercicio (Ahorro/Desahorro)	715,433	0
			Resultados de Ejercicios Anteriores	1,327,570	0
			Revalúos	0	0
			Reservas	0	0
			Rectificaciones de Resultados de Ejercicios Anteriores	0	0
			<b>Exceso o Insuficiencia en la Actualización de la Hacienda Pública/Patrimonio</b>	0	0
			Resultado por Posición Monetaria	0	0
			Resultado por Tenencia de Activos no Monetarios	0	0

000005

Cuenta Pública 2018  
Estado Analítico del Activo  
Del 1 de Enero al 31 de Diciembre de 2018  
(Pesos)  
Consolidado del Sector Paramunicipal

Ente Público: MUNICIPIO DE AMEALCO DE BONFIL, QRO.

Concepto	Saldo Inicial 1	Cargos del Periodo 2	Abonos del Periodo 3	Saldo Final 4 = (1+2-3)	Variación del Periodo (4-1)
<b>ACTIVO</b>					
<b>Activo Circulante</b>	2,612,777	25,878,119	23,987,595	4,503,301	1,890,524
Efectivo y Equivalentes	1,981,010	11,341,430	9,269,056	4,053,384	2,072,374
Derechos a Recibir Efectivo o Equivalentes	44,573	11,116,089	11,116,169	44,493	-80
Derechos a Recibir Bienes o Servicios	0	0	0	0	0
Inventarios	0	0	0	0	0
Almacenes	587,194	3,420,600	3,602,370	405,424	-181,770
Estimación por Pérdida o Deterioro de Activos Circulantes	0	0	0	0	0
Otros Activos Circulantes	0	0	0	0	0
<b>Activo No Circulante</b>	1,368,579	153,664	0	1,522,243	153,664
Inversiones Financieras a Largo Plazo	0	0	0	0	0
Derechos a Recibir Efectivo o Equivalentes a Largo Plazo	0	0	0	0	0
Bienes Inmuebles, Infraestructura y Construcciones en Proceso	0	0	0	0	0
Bienes Muebles	1,368,579	153,664	0	1,522,243	153,664
Activos Intangibles	0	0	0	0	0
Depreciación, Deterioro y Amortización Acumulada de Bienes	0	0	0	0	0
Activos Diferidos	0	0	0	0	0
Estimación por Pérdida o Deterioro de Activos no Circulantes	0	0	0	0	0
Otros Activos no Circulantes	0	0	0	0	0
<b>TOTAL DEL ACTIVO</b>	3,981,356	25,031,783	23,987,595	6,025,544	2,044,188



000006

Cuenta Pública 2018  
 Estado Análítico de la Deuda y Otros Pasivos  
 Del 1 de Enero al 31 de Diciembre de 2018  
 (Pesos)  
 Consolidado del Sector Paramunicipal

Ente Público: MUNICIPIO DE AMEALCO DE BONFIL, QRO.

Denominación de las Deudas	Moneda de Contratación	Institución o País Acreedor	Saldo Inicial del Periodo	Saldo Final del Periodo
<b>DEUDA PÚBLICA</b>				
<b>Corto Plazo</b>				
Deuda Interna			0	0
Instituciones de Crédito			0	0
Títulos y Valores			0	0
Arrendamientos Financieros			0	0
Deuda Externa			0	0
Organismos Financieros Internacionales			0	0
Deuda Bilateral			0	0
Títulos y Valores			0	0
Arrendamientos Financieros			0	0
<b>Subtotal Corto Plazo</b>			0	0
<b>Largo Plazo</b>			0	0
Deuda Interna			0	0
Instituciones de Crédito			0	0
Títulos y Valores			0	0
Arrendamientos Financieros			0	0
Deuda Externa			0	0
Organismos Financieros Internacionales			0	0
Deuda Bilateral			0	0
Títulos y Valores			0	0
Arrendamientos Financieros			0	0
<b>Subtotal Largo Plazo</b>			0	0
Otros Pasivos			749,439	750,625
<b>Total Deuda y Otros Pasivos</b>			749,439	750,625

000007

**Cuenta Pública 2018**  
**Estado de Flujos de Efectivo**  
**Del 1 de Enero al 31 de Diciembre de 2018**  
**(Pesos)**  
**Consolidado del Sector Paramunicipal**

**Ente Público: MUNICIPIO DE AMEALCO DE BONFIL, QRO.**

Concepto	2018	2017	Concepto	2018	2017
<b>Flujos de Efectivo de las Actividades de Operación</b>			<b>Flujos de Efectivo de las Actividades de Inversión</b>		
Origen	7,633,758	6,171,735	Origen	-153,664	-287,650
Impuestos	0	0	Bienes Inmuebles, Infraestructura y Construcciones en Proceso	0	0
Cuotas y Aportaciones de Seguridad Social	0	0	Bienes Muebles	-153,664	-287,650
Contribuciones de Mejoras	0	0	Otros Orígenes de Inversión	0	0
Derechos	0	0	Aplicación	0	0
Productos de Tipo Corriente	0	0	Bienes Inmuebles, Infraestructura y Construcciones en Proceso	0	0
Aprovechamientos de Tipo Corriente	136,749	12,691	Bienes Muebles	0	0
Ingresos por Venta de Bienes y Servicios	100,090	110,965	Otras Aplicaciones de Inversión	0	0
Ingresos no Comprendidos en las Fracciones de la Ley de Ingresos Causados en	0	0	<b>Flujos Netos de Efectivo por Actividades de Inversión</b>	<b>-153,664</b>	<b>-287,650</b>
Ejercicios Fiscales Anteriores Pendientes de Liquidación o Pago	0	0	<b>Flujo de Efectivo de las Actividades de Financiamiento</b>		
Participaciones y Aportaciones	7,188,204	5,946,480	Origen	0	0
Transferencias, Asignaciones, Subsidios y Otras Ayudas	208,715	101,599	Endeudamiento Neto	0	0
Otros Orígenes de Operación	5,407,720	4,726,600	Interno	0	0
Aplicación	3,087,509	2,763,712	Externo	0	0
Servicios Personales	973,589	784,315	Otros Orígenes de Financiamiento	0	0
Materiales y Suministros	1,268,461	1,057,879	Aplicación	0	0
Servicios Generales	0	0	Servicios de la Deuda	0	0
Transferencias Internas y Asignaciones al Sector Público	0	0	Interno	0	0
Transferencias al Resto del Sector Público	0	0	Externo	0	0
Subsidios y Subvenciones	76,161	120,694	Otras Aplicaciones de Financiamiento	0	0
Ayudas Sociales	0	0	<b>Flujos netos de Efectivo por Actividades de Financiamiento</b>	<b>2,072,374</b>	<b>1,157,485</b>
Pensiones y Jubilaciones	0	0	<b>Incremento/Disminución Neta en el Efectivo y Equivalentes al Efectivo</b>	<b>1,991,010</b>	<b>823,525</b>
Transferencias a Fideicomisos, Mandatos y Contratos Análogos	0	0	Efectivo y Equivalentes al Efectivo al Inicio del Ejercicio	4,053,384	1,981,010
Transferencias a la Seguridad Social	0	0	Efectivo y Equivalentes al Efectivo al Final del Ejercicio		
Donativos	0	0			
Transferencias al Exterior	0	0			
Participaciones	0	0			
Aportaciones	0	0			
Convenios	0	0			
Otras Aplicaciones de Operación	0	0			
<b>Flujos Netos de Efectivo por Actividades de Operación</b>	<b>2,226,038</b>	<b>1,445,135</b>			

000008



Notas a los Estados Financieros Consolidados

Al 31 de Diciembre de 2018

(Pesos)


Ente Público: MUNICIPIO DE AMEALCO DE BONFIL

Notas de Desglose

I. El Activo está integrado de la siguiente manera:

1. Efectivo y Equivalentes.

Concepto	2018	2017
Sistema Municipal Para el DIF del Municipio de Amealco de Bonfil	4,053,384	1,981,010
Instituto de la Juventud, Municipio de Amealco de Bonfil	0	0
Instituto de la Mujer, Municipio de Amealco de Bonfil	0	0
Suma	4,053,384	1,981,010

Consolidado 1/8

000009

2. Derechos a recibir Efectivo o Equivalentes.

Concepto	2018	2017
Sistema Municipal Para el DIF del Municipio de Amealco de Bonfil	44,493	44,573
Instituto de la Juventud, Municipio de Amealco de Bonfil	0	0
Instituto de la Mujer, Municipio de Amealco de Bonfil	0	0
Suma	44,493	44,573

3. Inventarios y Almacenes.

Concepto	2018	2017
Sistema Municipal Para el DIF del Municipio de Amealco de Bonfil	405,424	587,193
Instituto de la Juventud, Municipio de Amealco de Bonfil	0	0
Instituto de la Mujer, Municipio de Amealco de Bonfil	0	0
Suma	405,424	587,193





000010

4. Inversiones Financieras.

Concepto	2018	2017
Sistema Municipal Para el DIF del Municipio de Amealco de Bonfil	0	0
Instituto de la Juventud, Municipio de Amealco de Bonfil	0	0
Instituto de la Mujer, Municipio de Amealco de Bonfil	0	0
Suma	0	0

5. Bienes Muebles, Inmuebles e Intangibles.

Concepto	2018	2017
Sistema Municipal Para el DIF del Municipio de Amealco de Bonfil	1,522,243	1,368,579
Instituto de la Juventud, Municipio de Amealco de Bonfil	0	0
Instituto de la Mujer, Municipio de Amealco de Bonfil	0	0
Suma	1,522,243	1,368,579



000011


6. Otros Activos.

Concepto	2018	2017
Sistema Municipal Para el DIF del Municipio de Amealco de Bonfil	0	0
Instituto de la Juventud, Municipio de Amealco de Bonfil	0	0
Instituto de la Mujer, Municipio de Amealco de Bonfil	0	0
Suma	0	0

II. Pasivo.

El pasivo se encuentra integrado de la siguiente manera:


Concepto	2018	2017
Sistema Municipal Para el DIF del Municipio de Amealco de Bonfil	750,625	749,439
Instituto de la Juventud, Municipio de Amealco de Bonfil	0	0
Instituto de la Mujer, Municipio de Amealco de Bonfil	0	0
Suma	750,625	749,439



III. Notas al Estado de Variación de la Hacienda Pública/Patrimonio.

El patrimonio total presentado se encuentra integrado de la siguiente manera:

Concepto	Hacienda Pública / Patrimonio Contribuido	Hacienda Pública / Patrimonio Generado de Ejercicios Anteriores	Hacienda Pública / Patrimonio Generado del Ejercicio	Ajustes por Cambios de Valor	Total
Sistema Municipal Para el DIF del Municipio de Amealco de Bonfil	740,709	2,491,207	2,043,003		5,274,919
Instituto de la Juventud, Municipio de Amealco de Bonfil	0	0	0	0	0
Instituto de la Mujer, Municipio de Amealco de Bonfil	0	0	0	0	0
<b>Suma</b>	<b>740,709</b>	<b>2,491,207</b>	<b>2,043,003</b>		<b>5,274,919</b>



IV. Notas al Estado de Actividades.

1. Los ingresos se integran de la siguiente manera:

Concepto	2018	2017
Sistema Municipal Para el DIF del Municipio de Amealco de Bonfil	7,457,728	6,070,190
Instituto de la Juventud, Municipio de Amealco de Bonfil	0	0
Instituto de la Mujer, Municipio de Amealco de Bonfil	0	0
Suma	7,457,728	6,070,190

2. Los gastos se integran de la siguiente manera:

Concepto	2018	2017
Sistema Municipal Para el DIF del Municipio de Amealco de Bonfil	5,414,725	4,742,620
Instituto de la Juventud, Municipio de Amealco de Bonfil	0	0
Instituto de la Mujer, Municipio de Amealco de Bonfil	0	0
Suma	5,414,725	4,742,620

V. Notas al Estado de Flujo de Efectivo.

1. Flujo de Efectivo de las Actividades de Operación

Concepto	2018	2017
Sistema Municipal Para el DIF del Municipio de Amealco de Bonfil	2,226,038	1,445,136
Instituto de la Juventud, Municipio de Amealco de Bonfil	0	0
Instituto de la Mujer, Municipio de Amealco de Bonfil	0	0
Suma	2,226,038	1,445,136

2. Flujo de Efectivo de las Actividades de Inversión.

Concepto	2018	2017
Sistema Municipal Para el DIF del Municipio de Amealco de Bonfil	-153,664	-287,650
Instituto de la Juventud, Municipio de Amealco de Bonfil	0	0
Instituto de la Mujer, Municipio de Amealco de Bonfil	0	0
Suma	-153,664	-287,650



3. Flujo de Efectivo de las Actividades de Financiamiento.

Concepto	2018	2017
Sistema Municipal Para el DIF del Municipio de Amealco de Bonfil	0	0
Instituto de la Juventud, Municipio de Amealco de Bonfil	0	0
Instituto de la Mujer, Municipio de Amealco de Bonfil	0	0
Suma	0	0

Notas de Memoria

Se encuentran disponibles en las notas de cada ente público que integran.

Notas de Gestión Administrativa

Se encuentran disponibles en las notas de cada ente público que integran.

