



AMEALCO DE BONFIL
ADMINISTRACIÓN 2021 · 2024

Cuenta Pública 2021
MUNICIPIO DE AMEALCO DE BONFIL
Consolidado Paramunicipal 2021

Cuenta Pública 2021
Estado de Actividades
Del 1 de Enero al 31 de Diciembre de 2021 y 2020
(Pesos)
Consolidado del Sector Paramunicipal

Ente Público: MUNICIPIO DE AMEALCO DE BONFIL, QRO.

Concepto	2021	2020	Concepto	2021	2020
INGRESOS Y OTROS BENEFICIOS			GASTOS Y OTRAS PÉRDIDAS		
Ingresos de gestión	54,000.00	0.00	Gastos de Funcionamiento	5,178,161.62	4,269,990.92
Impuestos	0.00	0.00	Servicios Personales	3,226,767.65	2,567,768.00
Cuotas y Aportaciones de Seguridad Social	0.00	0.00	Materiales y Suministros	847,278.35	908,444.02
Contribuciones de Mejoras	0.00	0.00	Servicios Generales	1,104,115.62	793,778.90
Derechos	0.00	0.00	Transferencias, Asignaciones, Subsidios y Otras Ayudas	992,325.09	1,061,246.67
Productos	0.00	0.00	Transferencias Internas y Asignaciones al Sector Público	992,325.09	1,061,246.67
Aprovechamientos	54,000.00	0.00	Transferencias al Resto del Sector Público	0.00	0.00
Ingresos por Venta de Bienes y Prestación de Servicios	0.00	0.00	Subsidios y Subvenciones	0.00	0.00
Participaciones, Aportaciones, Convenios, Incentivos Derivados de la Colaboración	7,362,344.00	7,965,403.00	Ayudas Sociales	0.00	0.00
Fiscal, Fondos Distintos de Aportaciones, Transferencias, Asignaciones, Subsidios y					
Subvenciones, y Pensiones y Jubilaciones					
Participaciones, Aportaciones, Convenios, Incentivos Derivados de la Colaboración Fiscal y	0.00	0.00	Pensiones y Jubilaciones	0.00	0.00
Fondos Distintos de Aportaciones					
Transferencias, Asignaciones, Subsidios y Subvenciones, y Pensiones y Jubilaciones	7,362,344.00	7,965,403.00	Transferencias a Fideicomisos, Mandatos y Contratos Análogos	0.00	0.00
Otros Ingresos y Beneficios	84,826.73	87,325.50	Transferencias a la Seguridad Social	0.00	0.00
Ingresos Financieros	0.00	0.00	Donativos	0.00	0.00
Incremento por Variación de Inventarios	0.00	0.00	Transferencias al Exterior	0.00	0.00
Disminución del Exceso de Estimaciones por Pérdida o Deterioro u Obsolescencia	0.00	0.00	Participaciones y Aportaciones	0.00	0.00
Disminución del Exceso de Provisiones	0.00	0.00	Participaciones	0.00	0.00
Otros Ingresos y Beneficios Varios	84,826.73	87,325.50	Aportaciones	0.00	0.00
Total de Ingresos y Otros Beneficios	7,501,170.73	8,052,728.50	Convenios	0.00	0.00
			Intereses, Comisiones y Otros Gastos de la Deuda Pública	0.00	0.00
			Intereses de la Deuda Pública	0.00	0.00
			Comisiones de la Deuda Pública	0.00	0.00
			Gastos de la Deuda Pública	0.00	0.00
			Costo por Coberturas	0.00	0.00
			Apoyos Financieros	0.00	0.00
			Otros Gastos y Pérdidas Extraordinarias	174,469.35	204,651.94
			Estimaciones, Depreciaciones, Deterioros, Obsolescencia y Amortizaciones	174,469.35	204,651.94
			Provisiones	0.00	0.00
			Disminución de Inventarios	0.00	0.00
			Aumento por Insuficiencia de Estimaciones por Pérdida o Deterioro u Obsolescencia	0.00	0.00
			Aumento por Insuficiencia de Provisiones	0.00	0.00
			Otros Gastos	0.00	0.00
			Inversión Pública	0.00	0.00
			Inversión Pública no Capitalizable	0.00	0.00
			Total de Gastos y Otras Pérdidas	6,344,956.06	5,535,889.53
			Resultados del Ejercicio (Ahorro/Desahorro)	1,156,214.67	2,516,838.97

000002

Cuenta Pública 2021
Estado de Situación Financiera
al 31 de Diciembre de 2021 y 2020
(Pesos)
Consolidado del Sector Paramunicipal

Ente Público: MUNICIPIO DE AMEALCO DE BONFIL, QRO.

Concepto	Año		Concepto	Año	
	2021	2020		2021	2020
ACTIVO			PASIVO		
Activo Circulante			Pasivo Circulante		
Efectivo y Equivalentes	8,967,842.80	7,992,982.46	Cuentas por Pagar a Corto Plazo	247,290.55	367,140.31
Derechos a Recibir Efectivo o Equivalentes	52,688.36	64,388.36	Documentos por Pagar a Corto Plazo	0.00	0.00
Derechos a Recibir Bienes o Servicios	0.00	0.00	Porción a Corto Plazo de la Deuda Pública a Largo Plazo	0.00	0.00
Inventarios	0.00	0.00	Títulos y Valores a Corto Plazo	0.00	0.00
Almacenes	-104,198.56	272,308.44	Pasivos Diferidos a Corto Plazo	0.00	0.00
Estimación por Pérdida o Deterioro de Activos Circulantes	0.00	0.00	Fondos y Bienes de Terceros en Garantía y/o Administración a Corto Plazo	0.00	0.00
Otros Activos Circulantes	13,915.00	13,915.00	Provisiones a Corto Plazo	0.00	0.00
Total de Activos Circulantes	8,930,247.60	8,343,594.26	Otros Pasivos a Corto Plazo	0.00	0.00
Activo No Circulante			Total de Pasivos Circulante	247,290.55	367,140.31
Inversiones Financieras a Largo Plazo	0.00	0.00	Pasivo No Circulante		
Derechos a Recibir Efectivo o Equivalentes a Largo Plazo	0.00	0.00	Cuentas por Pagar a Largo Plazo	0.00	0.00
Bienes Inmuebles, Infraestructura y Construcciones en Proceso	0.00	0.00	Documentos por Pagar a Largo Plazo	0.00	0.00
Bienes Muebles	2,164,670.95	1,540,490.03	Deuda Pública a Largo Plazo	0.00	0.00
Activos Intangibles	0.00	0.00	Pasivos Diferidos a Largo Plazo	0.00	0.00
Depreciación, Deterioro y Amortización Acumulada de Bienes	-981,425.46	-806,956.11	Fondos y Bienes de Terceros en Garantía y/o en Administración a Largo Plazo	0.00	0.00
Activos Diferidos	0.00	0.00	Provisiones a Largo Plazo	0.00	0.00
Estimación por Pérdida o Deterioro de Activos no Circulantes	0.00	0.00	Total de Pasivo No Circulante	0.00	0.00
Otros Activos no Circulantes	0.00	0.00	TOTAL DE PASIVO	247,290.55	367,140.31
Total de Activos No Circulantes	1,183,245.49	733,533.92	HACIENDA PÚBLICA/PATRIMONIO		
TOTAL DEL ACTIVO	10,113,493.09	9,077,128.18	Hacienda Pública/Patrimonio Contribuido	740,708.91	740,708.91
			Aportaciones	740,708.91	740,708.91
			Donaciones de Capital	0.00	0.00
			Actualización de la Hacienda Pública / Patrimonio	0.00	0.00
			Hacienda Pública/Patrimonio Generado	9,125,493.63	7,969,278.96
			Resultados del Ejercicio (Ahorro/Desahorro)	1,156,214.67	2,516,838.97
			Resultados de Ejercicios Anteriores	8,352,905.80	5,836,066.83
			Revalúos	0.00	0.00
			Reservas	0.00	0.00
			Rectificaciones de Resultados de Ejercicios Anteriores	-383,626.84	-383,626.84
			Exceso o Insuficiencia en la Actualización de la Hacienda Pública/Patrimonio	0.00	0.00
			Resultado por Posición Monetaria	0.00	0.00
			Resultado por Tenencia de Activos no Monetarios	0.00	0.00
			Total Hacienda Pública/Patrimonio	9,866,202.54	8,709,987.87
			TOTAL DEL PASIVO Y HACIENDA PÚBLICA/PATRIMONIO	10,113,493.09	9,077,128.18

000003

Cuenta Pública 2021
Estado de Cambios en la Situación Financiera
Del 1 de Enero al 31 de Diciembre de 2021 y 2020
(Pesos)
Consolidado del Sector Paramunicipal

Ente Público: MUNICIPIO DE AMEALCO DE BONFIL, QRO.

Concepto	Origen	Aplicación	Concepto	Origen	Aplicación
ACTIVO	562,676.35	1,599,041.26	PASIVO	0.00	119,849.76
Activo Circulante	388,207.00	974,860.34	Pasivo Circulante	0.00	119,849.76
Efectivo y Equivalentes	0.00	974,860.34	Cuentas por Pagar a Corto Plazo	0.00	119,849.76
Derechos a Recibir Efectivo o Equivalentes	11,700.00	0.00	Documentos por Pagar a Corto Plazo	0.00	0.00
Derechos a Recibir Bienes o Servicios	0.00	0.00	Porción a Corto Plazo de la Deuda Pública a Largo Plazo	0.00	0.00
Inventarios	0.00	0.00	Títulos y Valores a Corto Plazo	0.00	0.00
Almacenes	376,507.00	0.00	Pasivos Diferidos a Corto Plazo	0.00	0.00
Estimación por Pérdida o Deterioro de Activos Circulantes	0.00	0.00	Fondos y Bienes de Terceros en Garantía y/o Administración a Corto Plazo	0.00	0.00
Otros Activos Circulantes	0.00	0.00	Provisiones a Corto Plazo	0.00	0.00
			Otros Pasivos a Corto Plazo	0.00	0.00
Activo No Circulante	174,469.35	624,180.92	Pasivo No Circulante	0.00	0.00
Inversiones Financieras a Largo Plazo	0.00	0.00	Cuentas por Pagar a Largo Plazo	0.00	0.00
Derechos a Recibir Efectivo o Equivalentes a Largo Plazo	0.00	0.00	Documentos por Pagar a Largo Plazo	0.00	0.00
Bienes Inmuebles, Infraestructura y Construcciones en Proceso	0.00	0.00	Deuda Pública a Largo Plazo	0.00	0.00
Bienes Muebles	0.00	624,180.92	Pasivos Diferidos a Largo Plazo	0.00	0.00
Activos Intangibles	0.00	0.00	Fondos y Bienes de Terceros en Garantía y/o en Administración a Largo Plazo	0.00	0.00
Depreciación, Deterioro y Amortización Acumulada de Bienes	174,469.35	0.00	Provisiones a Largo Plazo	0.00	0.00
Activos Diferidos	0.00	0.00			
Estimación por Pérdida o Deterioro de Activos no Circulantes	0.00	0.00			
Otros Activos no Circulantes	0.00	0.00	HACIENDA PÚBLICA/PATRIMONIO	2,516,838.97	1,360,624.30
			Hacienda Pública/Patrimonio Contribuido	0.00	0.00
			Aportaciones	0.00	0.00
			Donaciones de Capital	0.00	0.00
			Actualización de la Hacienda Pública / Patrimonio	0.00	0.00
			Hacienda Pública/Patrimonio Generado	2,516,838.97	1,360,624.30
			Resultados del Ejercicio (Ahorro/Desahorro)	0.00	1,360,624.30
			Resultados de Ejercicios Anteriores	2,516,838.97	0.00
			Revalúos	0.00	0.00
			Reservas	0.00	0.00
			Rectificaciones de Resultados de Ejercicios Anteriores	0.00	0.00
			Exceso o Insuficiencia en la Actualización de la Hacienda Pública/Patrimonio	0.00	0.00
			Resultado por Posición Monetaria	0.00	0.00
			Resultado por Tenencia de Activos no Monetarios	0.00	0.00

000004

Cuenta Pública 2021
Estado de Variación en la Hacienda Pública
Del 1 de Enero al 31 de Diciembre de 2021 y 2020
(Pesos)
Consolidado del Sector Paramunicipal

Ente Público: **MUNICIPIO DE AMEALCO DE BONFIL, QRO.**



Concepto	Hacienda Pública/Patrimonio Contribuido	Hacienda Pública/Patrimonio Generado de Ejercicios Anteriores	Hacienda Pública/Patrimonio Generado del Ejercicio	Ajustes por Cambios de Valor	TOTAL
Rectificaciones de Resultados de Ejercicios Anteriores	0	-383,627	0	0	-383,627
Patrimonio Neto Inicial Ajustado del Ejercicio	740,709	0	0	0	740,709
Aportaciones	740,709	0	0	0	740,709
Donaciones de Capital	0	0	0	0	0
Actualización de la Hacienda Pública / Patrimonio	0	0	0	0	0
Variaciones de la Hacienda Pública/Patrimonio Neto del Ejercicio	0	5,836,067	2,516,839	0	8,352,906
Resultados del Ejercicio (Ahorro/Desahorro)	0	0	2,516,839	0	2,516,839
Resultados de Ejercicios Anteriores	0	5,836,067	0	0	5,836,067
Revalúos	0	0	0	0	0
Reservas	0	0	0	0	0
Hacienda Pública/Patrimonio Neto Final del Ejercicio 20XN-1	740,709	5,452,440	2,516,839	0	8,709,988
Cambios en la Hacienda Pública/Patrimonio Neto del Ejercicio 20XN	0	0	0	0	0
Aportaciones	0	0	0	0	0
Donaciones de Capital	0	0	0	0	0
Actualización de la Hacienda Pública/Patrimonio	0	0	0	0	0
Variaciones de la Hacienda Pública/Patrimonio Neto del Ejercicio	0	2,516,839	-1,360,624	0	1,156,215
Resultados del Ejercicio (Ahorro/Desahorro)	0	0	-1,360,624	0	-1,360,624
Resultados de Ejercicios Anteriores	0	2,516,839	0	0	2,516,839
Revalúos	0	0	0	0	0
Reservas	0	0	0	0	0
Saldo Neto en la Hacienda Pública/Patrimonio 20XN	740,709	7,969,279	1,156,215	0	9,866,203

000005

Cuenta Pública 2021
Estado Analítico del Activo
Del 1 de Enero al 31 de Diciembre de 2021 y 2020
(Pesos)
Consolidado del Sector Paramunicipal

Ente Público: **MUNICIPIO DE AMEALCO DE BONFIL, QRO.**

Concepto	Saldo Inicial 1	Cargos del Periodo 2	Abonos del Periodo 3	Saldo Final 4 =(1+2-3)	Variación del Periodo (4-1)
ACTIVO					
Activo Circulante	8,343,594.26	26,128,681.14	25,542,027.80	8,930,247.60	586,653.34
Efectivo y Equivalentes	7,992,982.46	11,664,763.41	10,689,903.07	8,967,842.80	974,860.34
Derechos a Recibir Efectivo o Equivalentes	64,388.36	10,976,170.73	10,987,870.73	52,688.36	-11,700.00
Derechos a Recibir Bienes o Servicios	0.00	0.00	0.00	0.00	0.00
Inventarios	0.00	0.00	0.00	0.00	0.00
Almacenes	272,308.44	3,487,747.00	3,864,254.00	-104,198.56	-376,507.00
Estimación por Pérdida o Deterioro de Activos Circulantes	0.00	0.00	0.00	0.00	0.00
Otros Activos Circulantes	13,915.00	0.00	0.00	13,915.00	0.00
Activo No Circulante	733,533.92	624,180.92	174,469.35	1,183,245.49	449,711.57
Inversiones Financieras a Largo Plazo	0.00	0.00	0.00	0.00	0.00
Derechos a Recibir Efectivo o Equivalentes a Largo Plazo	0.00	0.00	0.00	0.00	0.00
Bienes Inmuebles, Infraestructura y Construcciones en Proceso	0.00	0.00	0.00	0.00	0.00
Bienes Muebles	1,540,490.03	624,180.92	0.00	2,164,670.95	624,180.92
Activos Intangibles	0.00	0.00	0.00	0.00	0.00
Depreciación, Deterioro y Amortización Acumulada de Bienes	-806,956.11	0.00	174,469.35	-981,425.46	-174,469.35
Activos Diferidos	0.00	0.00	0.00	0.00	0.00
Estimación por Pérdida o Deterioro de Activos no Circulantes	0.00	0.00	0.00	0.00	0.00
Otros Activos no Circulantes	0.00	0.00	0.00	0.00	0.00
TOTAL DEL ACTIVO	9,077,128.18	26,752,862.06	25,716,497.15	10,113,493.09	1,036,364.91

000006

Cuenta Pública 2021
Estado Análítico de la Deuda y Otros Pasivos
Del 1 de Enero al 31 de Diciembre de 2021
(Pesos)
Consolidado del Sector Paramunicipal

Ente Público: **MUNICIPIO DE AMEALCO DE BONFIL, QRO.**

Denominación de las Deudas	Moneda de Contratación	Institución o País Acreedor	Saldo Inicial del Periodo	Saldo Final del Periodo
DEUDA PÚBLICA				
Corto Plazo				
Deuda Interna			0.00	0.00
Instituciones de Crédito			0.00	0.00
Títulos y Valores			0.00	0.00
Arrendamientos Financieros			0.00	0.00
Deuda Externa			0.00	0.00
Organismos Financieros Internacionales			0.00	0.00
Deuda Bilateral			0.00	0.00
Títulos y Valores			0.00	0.00
Arrendamientos Financieros			0.00	0.00
Subtotal Corto Plazo			0.00	0.00
Largo Plazo				
Deuda Interna			0.00	0.00
Instituciones de Crédito			0.00	0.00
Títulos y Valores			0.00	0.00
Arrendamientos Financieros			0.00	0.00
Deuda Externa			0.00	0.00
Organismos Financieros Internacionales			0.00	0.00
Deuda Bilateral			0.00	0.00
Títulos y Valores			0.00	0.00
Arrendamientos Financieros			0.00	0.00
Subtotal Largo Plazo			0.00	0.00
Otros Pasivos			367,140.31	247,290.55
Total Deuda y Otros Pasivos			367,140.31	247,290.55





000007

Cuenta Pública 2021
Estado de Flujos de Efectivo
Del 1 de Enero al 31 de Diciembre de 2021 y 2020
(Pesos)
Consolidado del Sector Paramunicipal

Ente Público: **MUNICIPIO DE AMEALCO DE BONFIL, QRO.**

Concepto	2021	2020	Concepto	2021	2020
Flujos de Efectivo de las Actividades de Operación			Flujos de Efectivo de las Actividades de Inversión		
Origen	7,543,708.97	8,052,728.50	Origen	0.00	0.00
Impuestos	0.00	0.00	Bienes Inmuebles, Infraestructura y Construcciones en Proceso	0.00	0.00
Cuotas y Aportaciones de Seguridad Social	0.00	0.00	Bienes Muebles	0.00	0.00
Contribuciones de Mejoras	0.00	0.00	Otros Orígenes de Inversión	0.00	0.00
Derechos	0.00	0.00	Aplicación	624,180.92	0.00
Productos	0.00	0.00	Bienes Inmuebles, Infraestructura y Construcciones en Proceso	0.00	0.00
Aprovechamientos	54,000.00	0.00	Bienes Muebles	624,180.92	0.00
Ingresos por Venta de Bienes y Prestación Servicios	84,826.73	87,325.50	Otras Aplicaciones de Inversión	0.00	0.00
Participaciones, Aportaciones, Convenios, Incentivos Derivados de la Colaboración Fiscal	0.00	0.00	Flujos Netos de Efectivo por Actividades de Inversión	-624,180.92	0.00
y Fondos Distintos de Aportaciones					
Transferencias, Asignaciones, Subsidios y Subvenciones, y Pensiones y Jubilaciones	7,362,344.00	7,965,403.00	Flujo de Efectivo de las Actividades de Financiamiento		
Otros Orígenes de Operación	42,538.24	0.00	Origen	0.00	0.00
Aplicación	5,944,667.71	5,387,446.01	Endeudamiento Neto	0.00	0.00
Servicios Personales	3,000,948.65	2,567,768.00	Interno	0.00	0.00
Materiales y Suministros	847,278.35	908,444.01	Externo	0.00	0.00
Servicios Generales	1,104,115.62	787,500.90	Otros Orígenes de Financiamiento	0.00	0.00
Transferencias Internas y Asignaciones al Sector Público	0.00	0.00	Aplicación	0.00	0.00
Transferencias al Resto del Sector Público	0.00	0.00	Servicios de la Deuda	0.00	0.00
Subsidios y Subvenciones	0.00	0.00	Interno	0.00	0.00
Ayudas Sociales	992,325.09	1,061,246.67	Externo	0.00	0.00
Pensiones y Jubilaciones	0.00	0.00	Otras Aplicaciones de Financiamiento	0.00	0.00
Transferencias a Fideicomisos, Mandatos y Contratos Análogos	0.00	0.00	Flujos netos de Efectivo por Actividades de Financiamiento	0.00	0.00
Transferencias a la Seguridad Social	0.00	0.00	Incremento/Disminución Neta en el Efectivo y Equivalentes al Efectivo	974,860.34	2,665,282.49
Donativos	0.00	0.00	Efectivo y Equivalentes al Efectivo al Inicio del Ejercicio	7,992,982.46	5,327,699.97
Transferencias al Exterior	0.00	0.00	Efectivo y Equivalentes al Efectivo al Final del Ejercicio	8,967,842.80	7,992,982.46
Participaciones	0.00	0.00			
Aportaciones	0.00	0.00			
Convenios	0.00	0.00			
Otras Aplicaciones de Operación	0.00	62,486.43			
Flujos Netos de Efectivo por Actividades de Operación	1,599,041.26	2,665,282.49			

[Handwritten signature]

[Handwritten signature]

000008

Notas a los Estados Financieros Consolidados

Al 31 de diciembre de 2021

(Pesos)



Ente Público: MUNICIPIO DE AMEALCO DE BONFIL

Notas de Desglose

I. El Activo está integrado de la siguiente manera:

1. Efectivo y Equivalentes.

Concepto	2021	2020
Sistema Municipal Para el DIF del Municipio de Amealco de Bonfil	8,967,842.80	7,992,982.46
Instituto de la Juventud, Municipio de Amealco de Bonfil	0	0
Instituto de la Mujer, Municipio de Amealco de Bonfil	0	0
Suma	8,967,842.80	7,992,982.46



2. Derechos a recibir Efectivo o Equivalentes.

Concepto	2021	2020
Sistema Municipal Para el DIF del Municipio de Amealco de Bonfil	52,688.36	64,388.36
Instituto de la Juventud, Municipio de Amealco de Bonfil	0	0
Instituto de la Mujer, Municipio de Amealco de Bonfil	0	0
Suma	52,688.36	64,388.36

3. Inventarios y Almacenes.

Concepto	2021	2020
Sistema Municipal Para el DIF del Municipio de Amealco de Bonfil	-104,198.56	272,308.44
Instituto de la Juventud, Municipio de Amealco de Bonfil	0	0
Instituto de la Mujer, Municipio de Amealco de Bonfil	0	0
Suma	-104,198.56	272,308.44

B. Arana

4. Inversiones Financieras.

Concepto	2021	2020
Sistema Municipal Para el DIF del Municipio de Amealco de Bonfil	0	0
Instituto de la Juventud, Municipio de Amealco de Bonfil	0	0
Instituto de la Mujer, Municipio de Amealco de Bonfil	0	0
Suma	0	0

5. Bienes Muebles, Inmuebles e Intangibles.

Concepto	2021	2020
Sistema Municipal Para el DIF del Municipio de Amealco de Bonfil	2,164,670.95	1,540,490.03
Instituto de la Juventud, Municipio de Amealco de Bonfil	0	0
Instituto de la Mujer, Municipio de Amealco de Bonfil	0	0
Suma	2,164,670.95	1,540,490.03

~~13/ Absencia~~

[Handwritten signature]

6. Otros Activos.

Concepto	2021	2020
Sistema Municipal Para el DIF del Municipio de Amealco de Bonfil	13,915.00	13,915.00
Instituto de la Juventud, Municipio de Amealco de Bonfil	0	0
Instituto de la Mujer, Municipio de Amealco de Bonfil	0	0
Suma	13,915.00	13,915.00

II. Pasivo.

El pasivo se encuentra integrado de la siguiente manera:


Concepto	2021	2020
Sistema Municipal Para el DIF del Municipio de Amealco de Bonfil	247,290.55	367,140.31
Instituto de la Juventud, Municipio de Amealco de Bonfil	0	0
Instituto de la Mujer, Municipio de Amealco de Bonfil	0	0
Suma	247,290.55	367,140.31

~~Bla...~~

III. Notas al Estado de Variación de la Hacienda Pública/Patrimonio.

El patrimonio total presentado se encuentra integrado de la siguiente manera:

Concepto	Hacienda Pública / Patrimonio Contribuido	Hacienda Pública / Patrimonio Generado de Ejercicios Anteriores	Hacienda Pública / Patrimonio Generado del Ejercicio	Ajustes por Cambios de Valor	Total
Sistema Municipal Para el DIF del Municipio de Amealco de Bonfil	740,708.91	7,969,278.96	1,156,214.67		9,866,202.54
Instituto de la Juventud, Municipio de Amealco de Bonfil	0	0	0	0	0
Instituto de la Mujer, Municipio de Amealco de Bonfil	0	0	0	0	0
Suma	740,708.91	7,969,278.96	1,156,214.67		9,866,202.54





IV. Notas al Estado de Actividades.

1. Los ingresos se integran de la siguiente manera:

Concepto	2021	2020
Sistema Municipal Para el DIF del Municipio de Amecalco de Bonfil	7,501,170.13	8,052,728.50
Instituto de la Juventud, Municipio de Amecalco de Bonfil	0	0
Instituto de la Mujer, Municipio de Amecalco de Bonfil	0	0
Suma	7,501,170.13	8,052,728.50

2. Los gastos se integran de la siguiente manera:

Concepto	2021	2020
Sistema Municipal Para el DIF del Municipio de Amecalco de Bonfil	6,344,956.06	5,535,889.53
Instituto de la Juventud, Municipio de Amecalco de Bonfil	0	0
Instituto de la Mujer, Municipio de Amecalco de Bonfil	0	0
Suma	6,344,956.06	5,535,889.53




V. Notas al Estado de Flujo de Efectivo.

1. Flujo de Efectivo de las Actividades de Operación

Concepto	2021	2020
Sistema Municipal Para el DIF del Municipio de Amealco de Bonfil	1,599,041	2,665,282
Instituto de la Juventud, Municipio de Amealco de Bonfil	0	0
Instituto de la Mujer, Municipio de Amealco de Bonfil	0	0
Suma	1,599,041	2,665,282

2. Flujo de Efectivo de las Actividades de Inversión.

Concepto	2021	2020
Sistema Municipal Para el DIF del Municipio de Amealco de Bonfil	-624,181.00	0
Instituto de la Juventud, Municipio de Amealco de Bonfil	0	0
Instituto de la Mujer, Municipio de Amealco de Bonfil	0	0
Suma	-624,181.00	0

3. Flujo de Efectivo de las Actividades de Financiamiento.

Concepto	2021	2020
Sistema Municipal Para el DIF del Municipio de Amealco de Bonfil	0	0
Instituto de la Juventud, Municipio de Amealco de Bonfil	0	0
Instituto de la Mujer, Municipio de Amealco de Bonfil	0	0
Suma	0	0

Notas de Memoria

Se encuentran disponibles en las notas de cada ente público que integran.

Notas de Gestión Administrativa

Se encuentran disponibles en las notas de cada ente público que integran.

